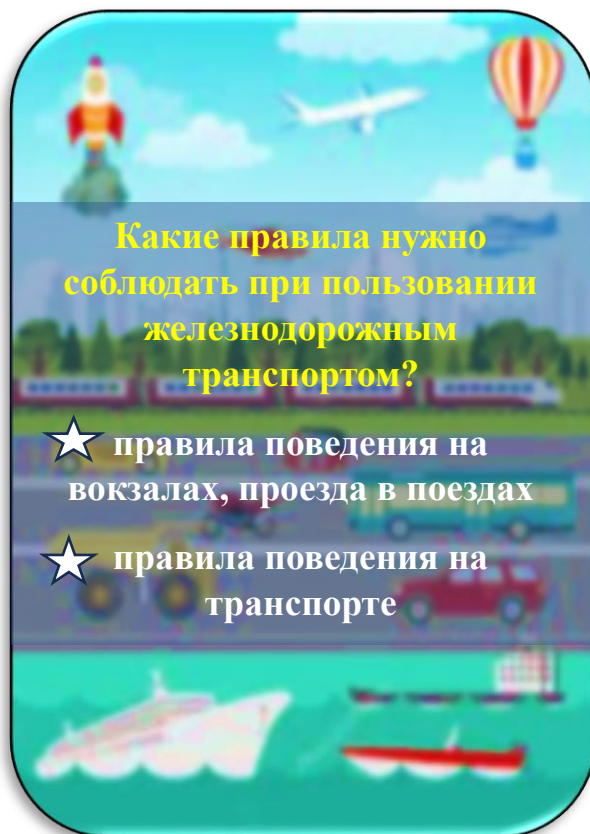


**Разрешен ли проезд  
на крышах и  
подножках вагонов ?**

★ Нет

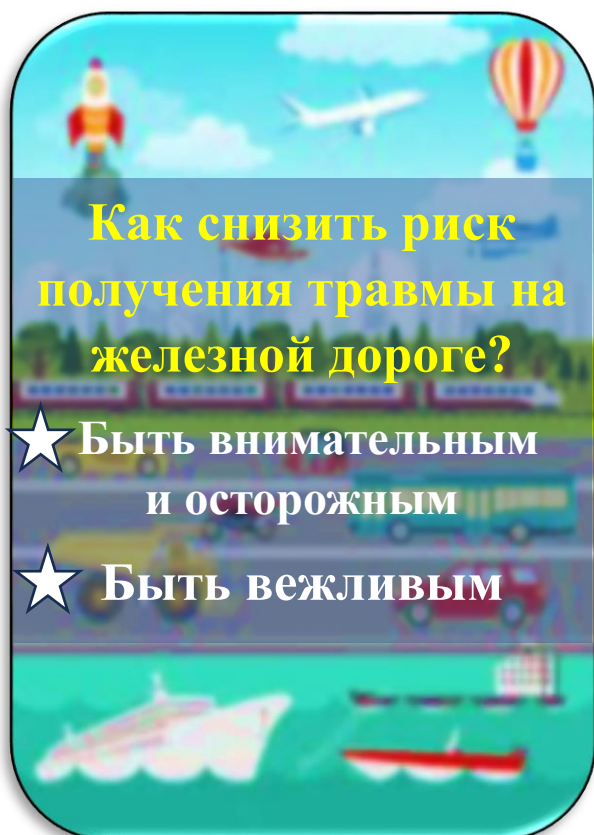
★ Да



**Какие правила нужно  
соблюдать при пользовании  
железнодорожным  
транспортом?**

★ правила поведения на  
вокзалах, проезда в поездах

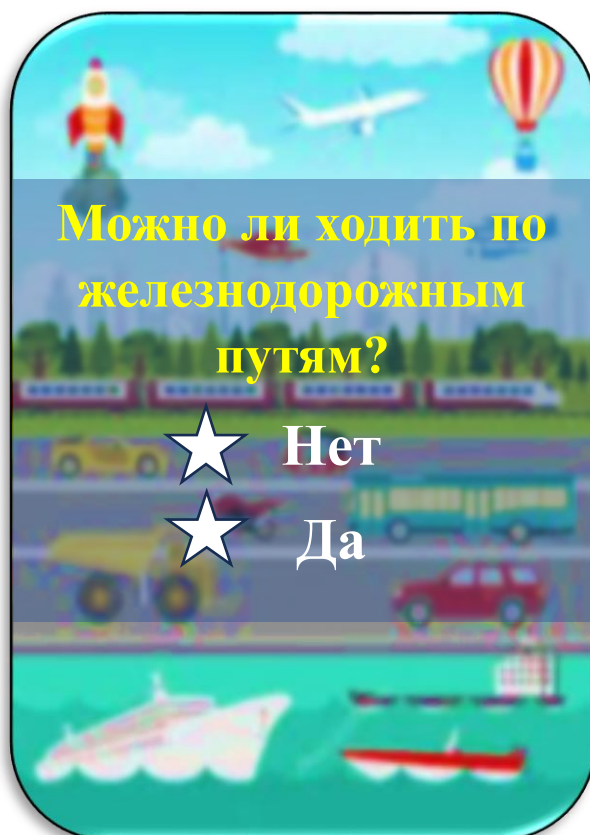
★ правила поведения на  
транспорте



**Как снизить риск  
получения травмы на  
железной дороге?**

★ Быть внимательным  
и осторожным

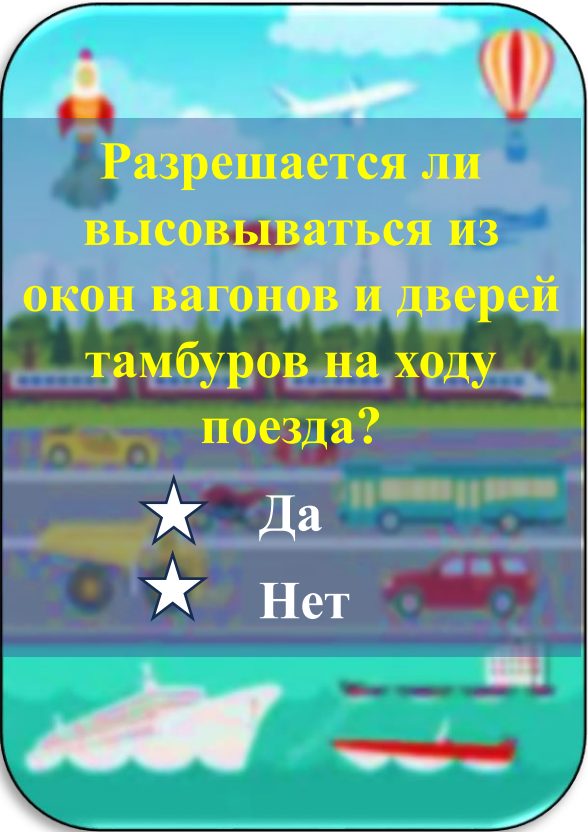
★ Быть вежливым



**Можно ли ходить по  
железнодорожным  
путям?**

★ Нет

★ Да



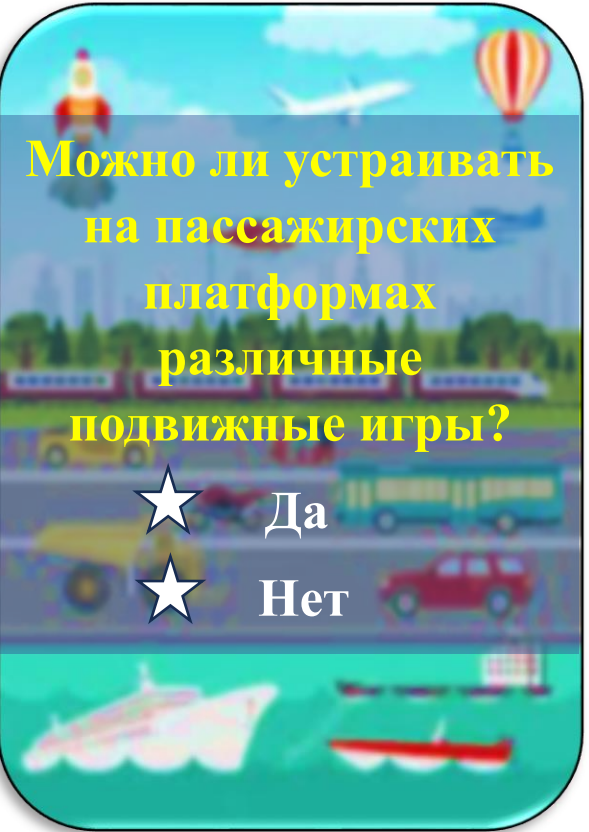
**Разрешается ли  
высовываться из  
окон вагонов и дверей  
тамбуров на ходу  
поезда?**



**Да**



**Нет**



**Можно ли устраивать  
на пассажирских  
платформах  
различные  
подвижные игры?**



**Да**



**Нет**



**Когда происходит  
большинство  
несчастных случаев  
на железной дороге?**



**В течение учебного года**



**Во время школьных  
каникул**



**Какая самая  
распространенная  
причина  
травматизма?**



**Хожение по путям,  
переход в неустановленном  
месте**



**Проезд в тамбуре поезда**

Настоящая настольная игра – это увлекательное путешествие в мир транспорта, в которое вам захочется отправиться с друзьями.

Вы познакомитесь с различными видами транспорта, ознакомитесь с правилами поведения на железной дороге, что очень важно в наше время, а также посоревнуетесь, кто первый придет к финишу, соблюдая правила.

### **Подготовка к игре:**

Игра предназначена для 2-4 человек.

Вырежьте поле и все карточки, обозначенные пунктиром. Карты с вопросами, а также карты с QR-кодами сложите в 2 стопки около поля. Перед тем как начать игру, необходимо выбрать себе по фишке и поставить на клетку «Старт». Затем важно определить очередность хода. Для этого каждому игроку необходимо бросить по 1 разу. У кого выпало наибольшее значение, тот будет ходить первым. Далее ход переходит по часовой стрелке.

### **Правила игры**

В свой ход игрок бросает кубик и передвигает свою фишку на количество клеток, выпавшее на кубике. Если игрок попал на красную клетку, он бросает кубик и делает ход назад, а если на зеленую – получает дополнительный ход. При попадании на клетку с изображением знака вопроса игрок должен взять карту из стопки с правилами поведения на железной дороге, громко прочесть вопрос и ответить на него, после чего карту положить под низ стопки. При попадании на клетку с изображением QR-кода игрок должен взять карту из стопки, отсканировать телефоном код и посмотреть видеоурок, после чего карту положить под низ стопки.

Выигрывает тот, кто раньше всех попадет на клетку «Финиш» или пересечет ее.

### **Для кого эта игра:**

Рекомендуемый возраст: от 5 лет. Количество участников: от 2 до 4 игроков.

Настольная игра-ходилка поможет детям расширить кругозор, улучшить логическое и аналитическое мышление, а также научиться правильно вести себя на железной дороге.

### **Состав игры:**

- игровое поле;
- игровые фишки - 4 шт.;
- кубик;
- карточки;
- правила игры и правила поведения на железной дороге.

*\*При разработке настольной игры использовались открытые данные, размещенные в информационно-телекоммуникационной сети «Интернет»: 1. Хочу Знать Все – Мультик про поезд – Винтик расскажет про поезда. 2. Хочу Знать Все – Мультик про самолеты – Винтик расскажет про самолеты. 3. Детский мультфильм про корабли. Мультфильм конструктор.*



# ПРАВИЛА ПОВЕДЕНИЯ НА ЖЕЛЕЗНОЙ ДОРОГЕ



## ЗАПРЕЩАЕТСЯ:

1. Ходить по железнодорожным путям.
2. Переходить через железнодорожные пути в местах, не оборудованных пешеходными настилами.
3. Переходить железнодорожные переезды при закрытом шлагбауме или показании красного сигнала светофора переездной сигнализации.
4. На станциях и перегонах подлезать под вагоны, перелезать через автосцепки.
5. Проходить вдоль железнодорожного пути ближе 5 метров от крайнего рельса.
6. Проходить по железнодорожным мостам и тоннелям, не оборудованным дорожками для прохода пешеходов.
7. Переходить через путь сразу же после прохода поезда одного направления, не убедившись в отсутствии следования поезда встречного направления.
8. Использовать наушники и мобильные телефоны при переходе через железнодорожные пути.
9. Подниматься на электрические опоры
10. Прикасаться к лежащим на земле электропроводам
11. Влезать в вагоны, цистерны и другие железнодорожные объекты.
12. Цепляться за движущийся железнодорожный состав

**Помните о том, что железная дорога – зона повышенной опасности и требует повышенного внимания и строгого соблюдения правил безопасности!**