

ПРОКУРАТУРА РЕСПУБЛИКИ КОМИ

ОБЩИЕ СВЕДЕНИЯ

О РАБОТЕ ОРГАНОВ ПРОКУРАТУРЫ РЕСПУБЛИКИ КОМИ, О СОСТОЯНИИ ПРЕСТУПНОСТИ И ОСНОВНЫХ ПОКАЗАТЕЛЯХ РАБОТЫ СЛЕДСТВИЯ И ДОЗНАНИЯ

ЗА ЯНВАРЬ – ОКТЯБРЬ 2018 ГОДА

Сыктывкар 2018

С О Д Е Р Ж А Н И Е

1. Сведения о результатах надзора за исполнением законов, соблюдением прав и свобод человека и гражданина стр. 3

2. Сведения о состоянии преступности стр. 10

3. Сведения о результатах надзора за исполнением законов на досудебной стадии уголовного судопроизводства стр. 20

4. Основные показатели работы следствия и дознания стр. 23

5. Сведения о результатах надзора за законностью исполнения уголовных наказаний стр. 25

Надзор за исполнением законов, соблюдением прав и свобод человека и гражданина

	Выявлено нарушений законов			Принесено протестов		По удовлетворенным протестам отменено и изменено незаконных правовых актов		Направлено исков (заявлений) в суд общей юрисдикции, в арбитражный суд		Из рассмотренных судом исков (заявлений) удовлетворено и прекращено дел ввиду добровольного удовлетворения требований прокурора		Внесено представлений		По представлению прокурора привлечено лиц к дисциплинарной ответственности		По постановлению (заявлению в арбитражный суд) прокурора привлечено лиц к административной ответственности		Предостережено лиц о недопустимости нарушения закона		Направлено материалов для решения вопроса об уголовном преследовании в порядке п.2 ч.2 ст.37 УПК РФ		Возбуждено уголовных дел по материалам, направленным прокурором в порядке п.2 ч.2 ст.37 УПК РФ	
		АППГ	+/- %		АППГ		АППГ		АППГ		АППГ		АППГ		АППГ		АППГ		АППГ		АППГ		АППГ
ВСЕГО	**23956**	26489	-9,6	**3054**	2952	**2732**	2585	**3569**	5071	**3205**	4744	**2720**	3095	**2359**	2414	**1442**	1249	**63**	89	**163**	189	**156**	171
В сфере экономики	**5073**	5531	-8,3	**1132**	1123	**969**	1000	**96**	103	**82**	82	**598**	691	**345**	321	**207**	194	**5**	18	**28**	65	**28**	57
в том числе: о государственной и муниципальной собственности	**320**	405	-21,0	**74**	102	**42**	92	**13**	34	**12**	29	**37**	49	**28**	18	**2**	9			**2**	4	**2**	2
в том числе: о землепользовании	**726**	1072	-32,3	**154**	270	**88**	243	**11**	10	**6**	6	**37**	128	**17**	35	**5**	7		2	**3**	4	**3**	3
в том числе: о закупках товаров, работ, услуг для обеспечения государственных и муниципальных нужд, а также отдельными видами юридических лиц	**744**	668	11,4	**41**	45	**34**	41	**7**	7	**6**	4	**124**	138	**107**	104	**101**	91		2	**4**	10	**3**	11
в том числе: о бюджете	**143**	156	-8,3	**43**	3	**27**	3	**2**	6	**3**	1	**36**	59	**13**	25		2			**1**	10	**1**	7
В сфере охраны окружающей среды и природопользования	**2038**	2216	-8,0	**90**	66	**90**	47	**186**	185	**180**	226	**259**	192	**188**	140	**19**	45	**3**	1	**17**	17	**15**	17
В сфере соблюдения прав и свобод человека и гражданина	**13608**	15784	-13,8	**1369**	1284	**1262**	1114	**2267**	3949	**2078**	3753	**1598**	1923	**1493**	1563	**1096**	897	**55**	70	**72**	66	**76**	58
в том числе: о трудовых правах	**3381**	5446	-37,9	**192**	161	**174**	160	**1337**	2524	**1182**	2393	**242**	331	**330**	316	**248**	240	**22**	27	**22**	25	**23**	24
в том числе: из них об оплате труда	**2500**	4312	-42,0	**103**	75	**91**	74	**1323**	2461	**1166**	2337	**129**	156	**71**	87	**142**	133	**19**	25	**22**	23	**23**	23
в том числе: о жилищных правах граждан	**1105**	1168	-5,4	**185**	166	**184**	150	**135**	247	**130**	264	**113**	152	**42**	59	**3**	4	**3**	10		1		1
в том числе: об обращениях граждан	**433**	595	-27,2	**3**	1	**3**	1					**125**	209	**82**	154	**84**	78						
в том числе: об обеспечении безопасности граждан в местах массового пребывания	**1661**	***		**17**	***	**17**	***	**41**	***	**39**	***	**206**	***	**195**	***	**130**	***		***		***		***
Иное законодательство	**3237**	2958	9,4	**463**	479	**411**	424	**1020**	834	**865**	683	**265**	289	**333**	390	**120**	113			**46**	41	**37**	39
О защите прав субъектов предпринимательской деятельности	**1635**	1459	12,1	**323**	206	**265**	168					**169**	87	**90**	52	**87**	44			**2**	4	**2**	3
В сфере соблюдения прав и интересов несовершеннолетних	**4355**	4750	-8,3	**621**	573	**584**	494	**410**	469	**400**	477	**570**	739	**632**	749	**79**	31	**1**	12	**30**	13	**30**	12
В сфере ЖКХ	**1672**	1782	-6,2	**286**	213	**270**	197	**88**	170	**82**	132	**408**	416	**207**	192	**37**	38	**33**	39	**12**	20	**11**	17
В сфере обеспечения безопасности дорожного движения	**851**	1467	-42,0	**180**	203	**163**	192	**173**	181	**137**	132	**65**	170	**65**	183	**37**	38		2	**1**	3	**1**	2

**** Показатели АППГ отсутствуют, так как их учет введен с 01.01.2018*

Структура выявленных нарушений законов при осуществлении надзора за исполнением законов, соблюдение прав и свобод человека и гражданина (кол-во, удельный вес)

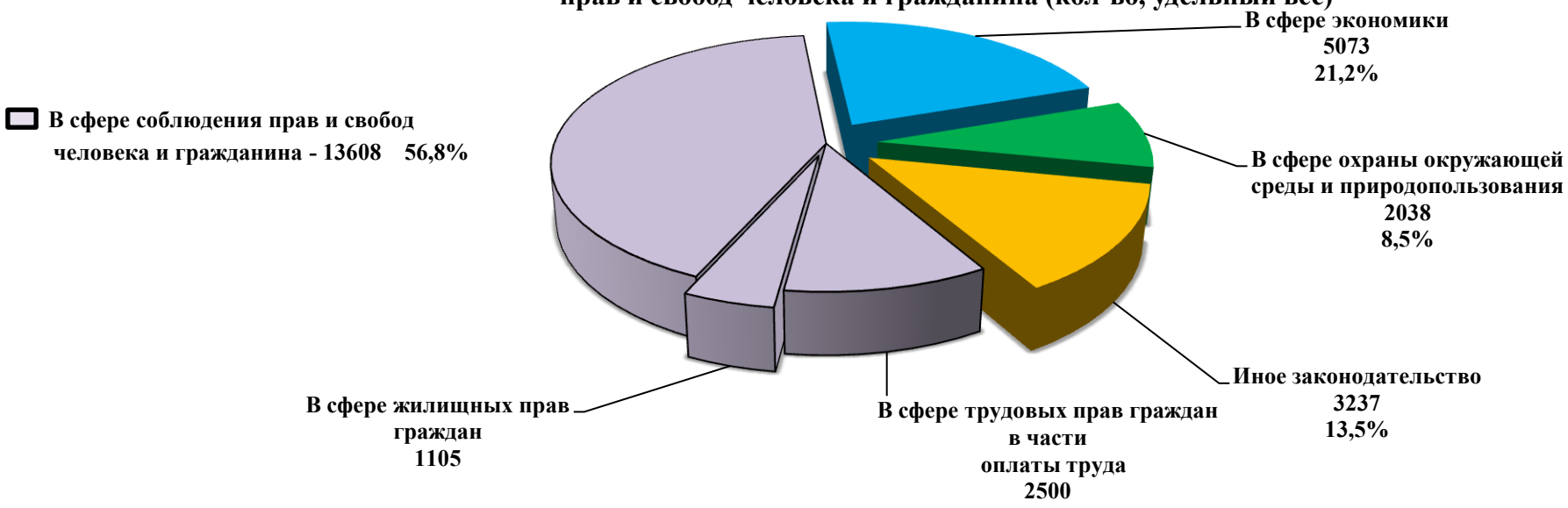

Отдельные показатели нарушений в сруктуре всех выявленных (кол-во, удельный вес)

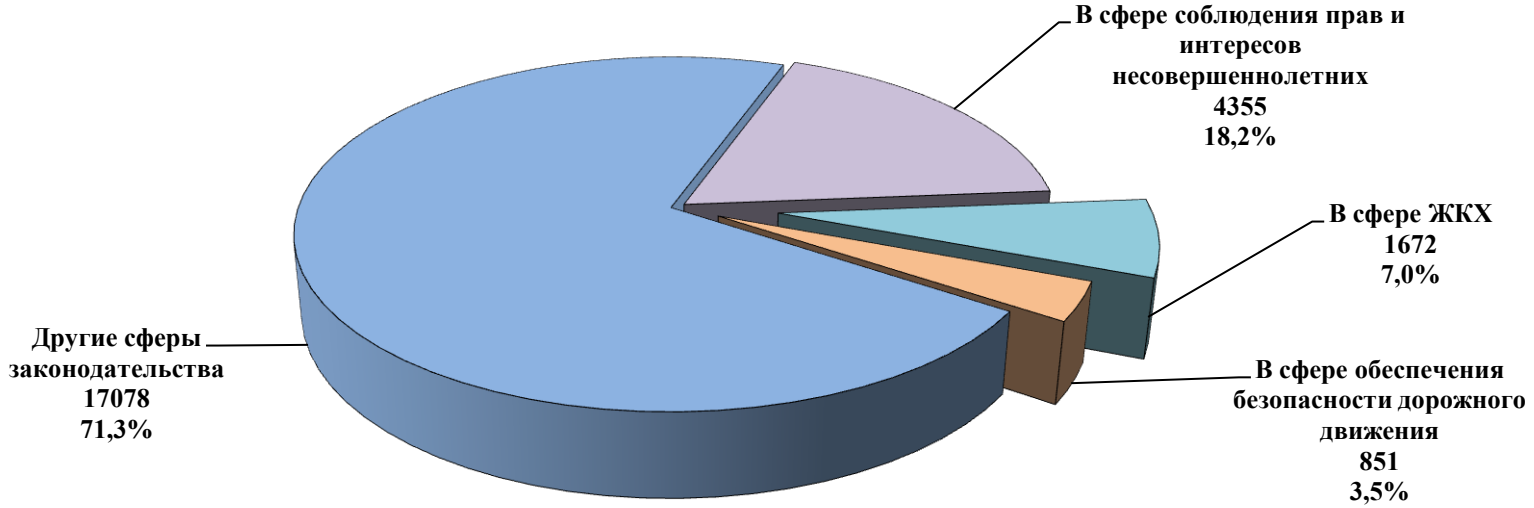

Динамика выявленных нарушений законов в сфере экономики (кол-во)

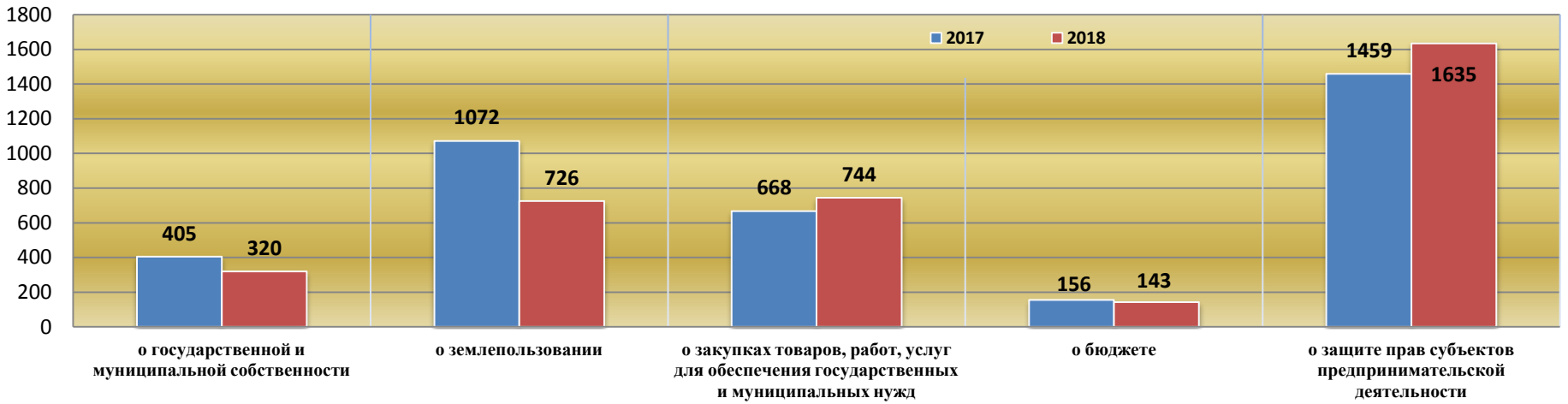

Динамика выявленных нарушений в сфере соблюдения прав и свобод человека и гражданина (кол-во)

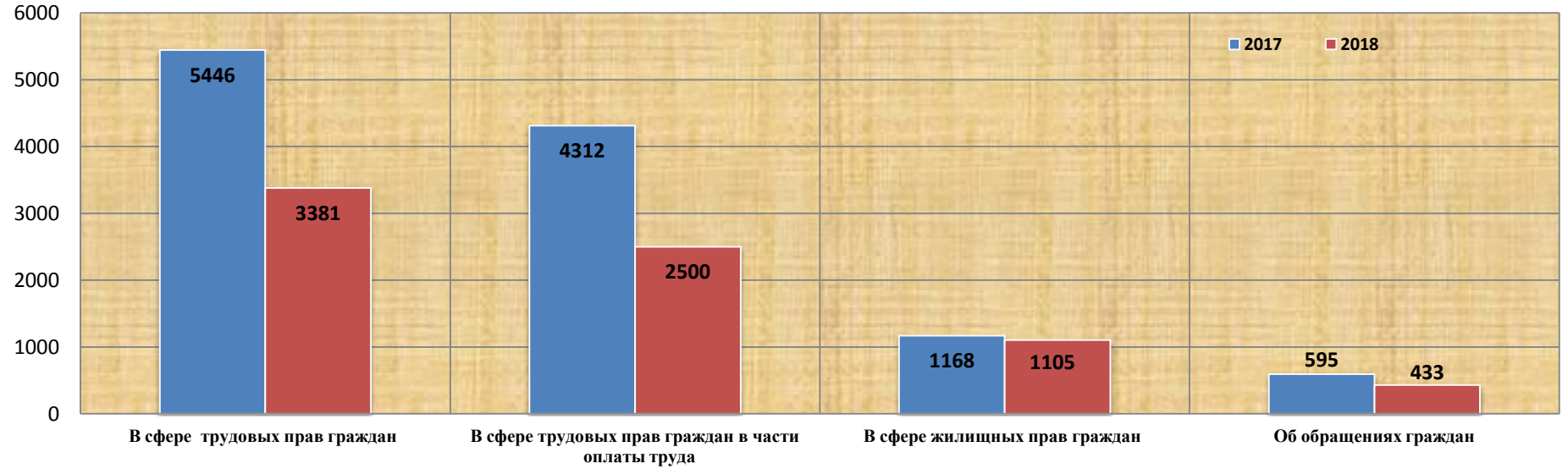

Структура и динамика мер прокурорского реагирования при осуществлении надзора за исполнением законов, соблюдением прав и свобод человека и гражданина (кол-во, удельный вес)

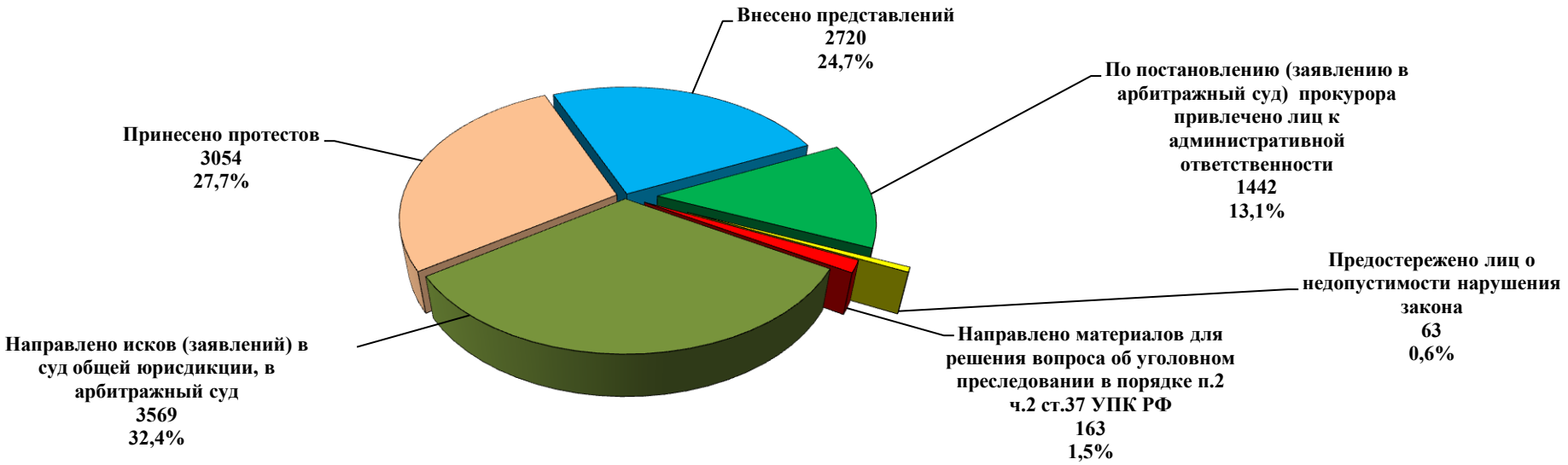

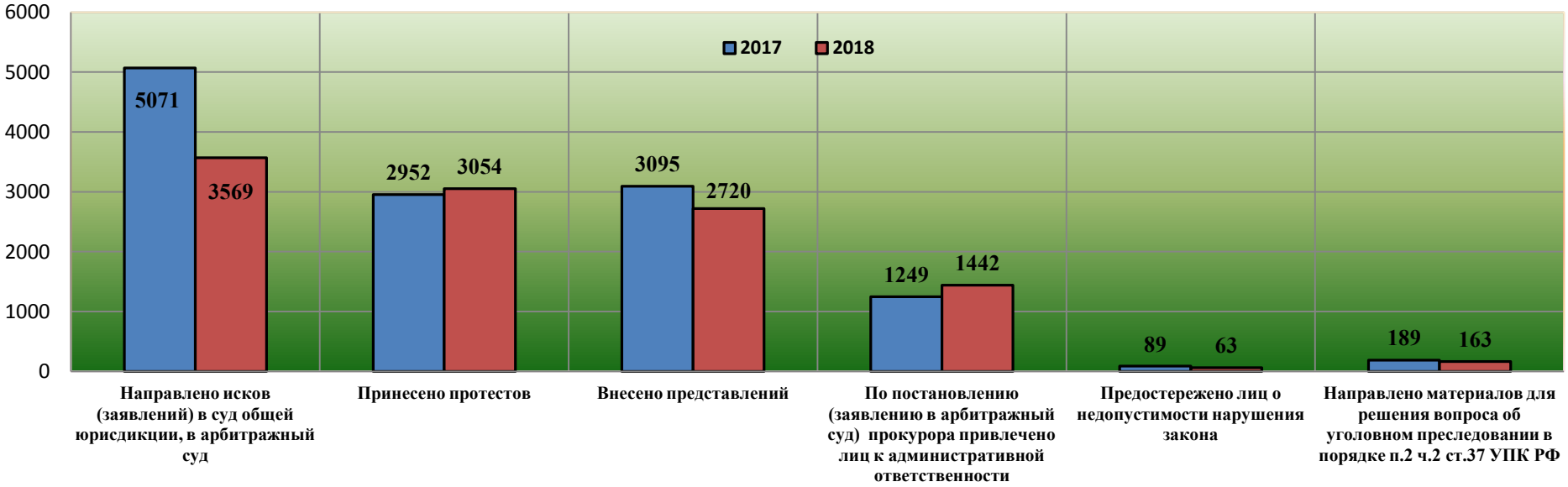

Структура принесенных протестов (кол-во, удельный вес)

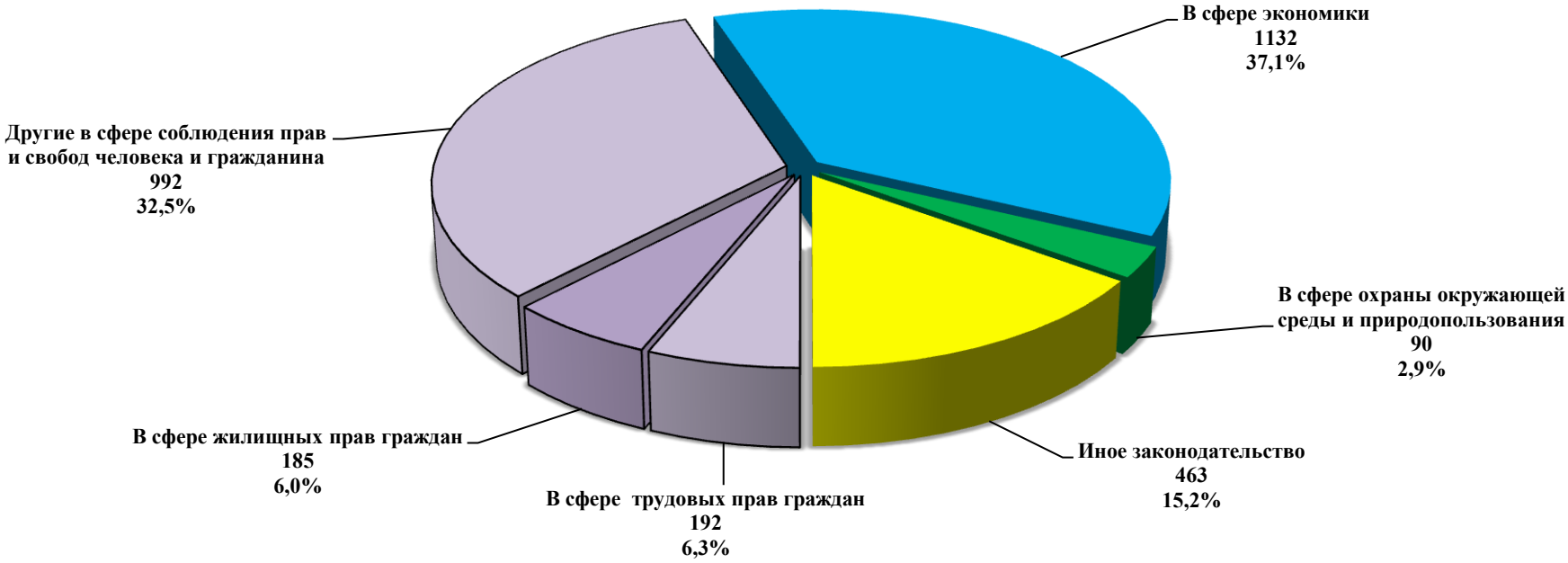

Отдельные показатели в структуре принесенных протестов (кол-во, удельный вес)

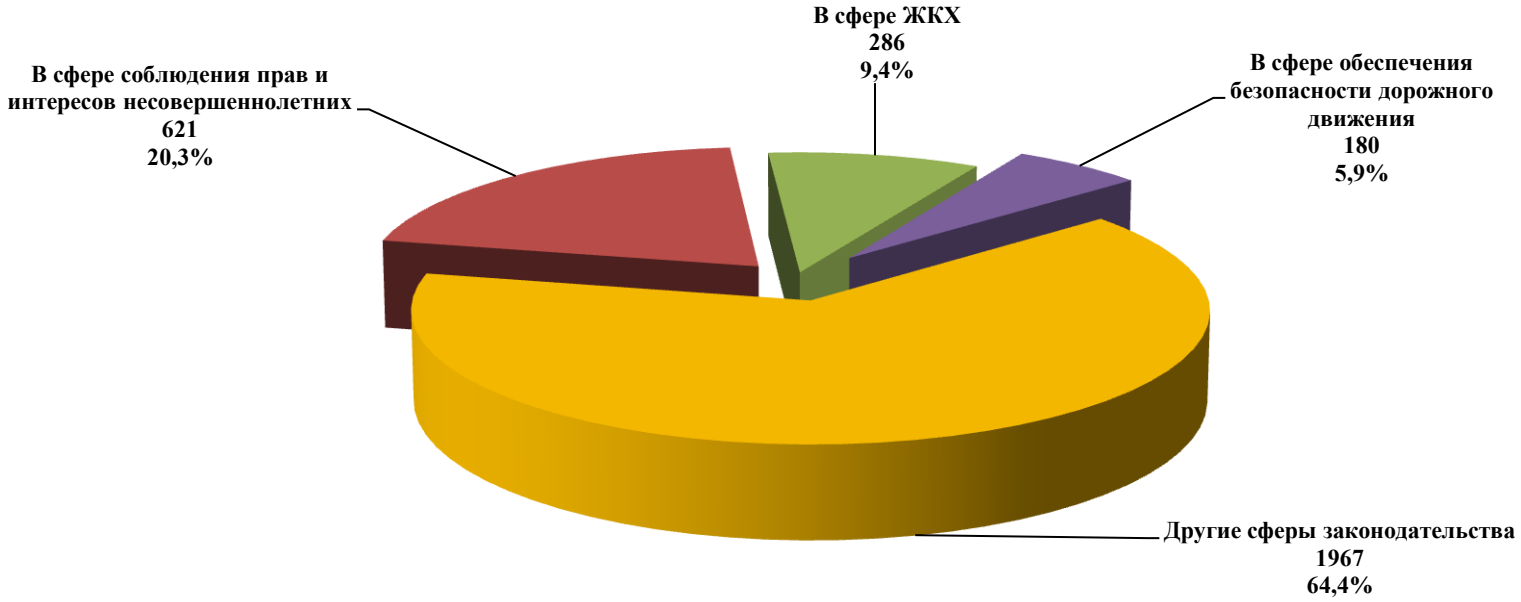

Структура направленных исков (заявлений) в суды общей юрисдиции, в арбитражный суд (кол-во, удельный вес)

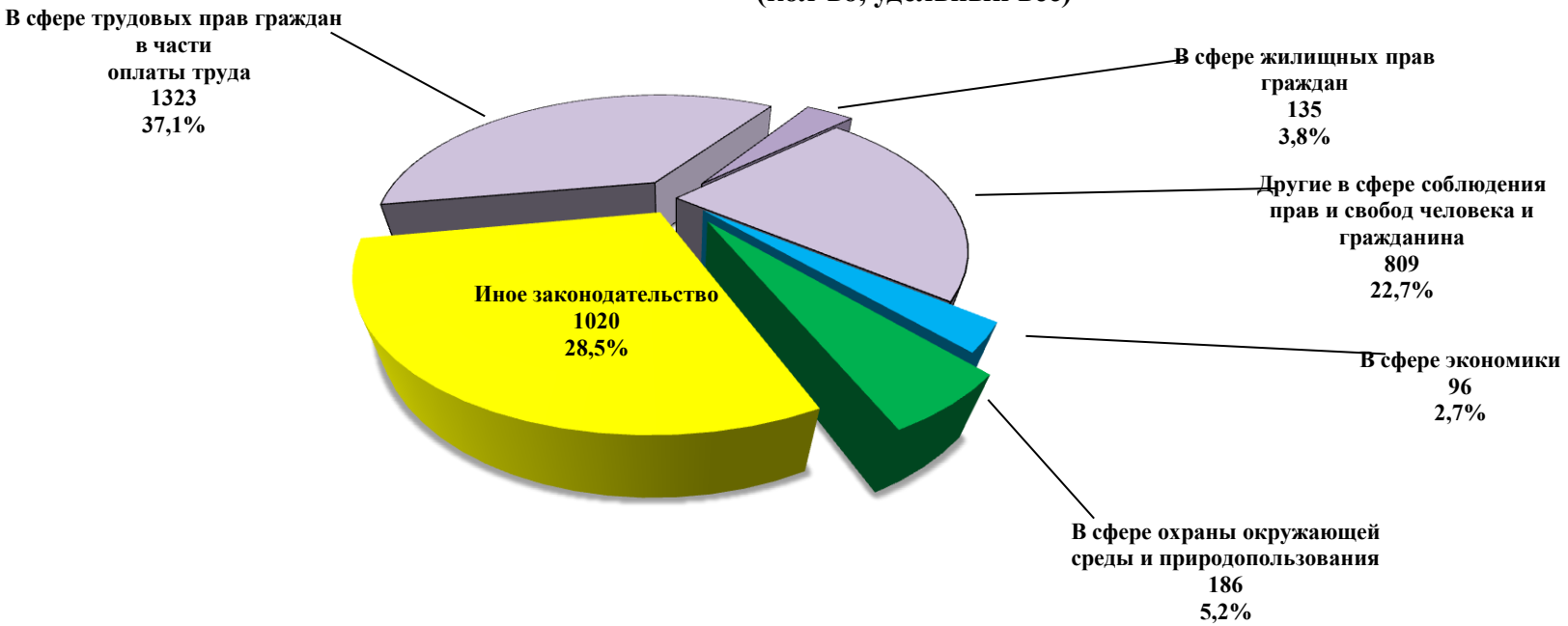

Отдельные показатели в структуре направленных исков (заявлений) в суды общей юрисдикции, в арбитражный суд (кол-во, удельный вес)

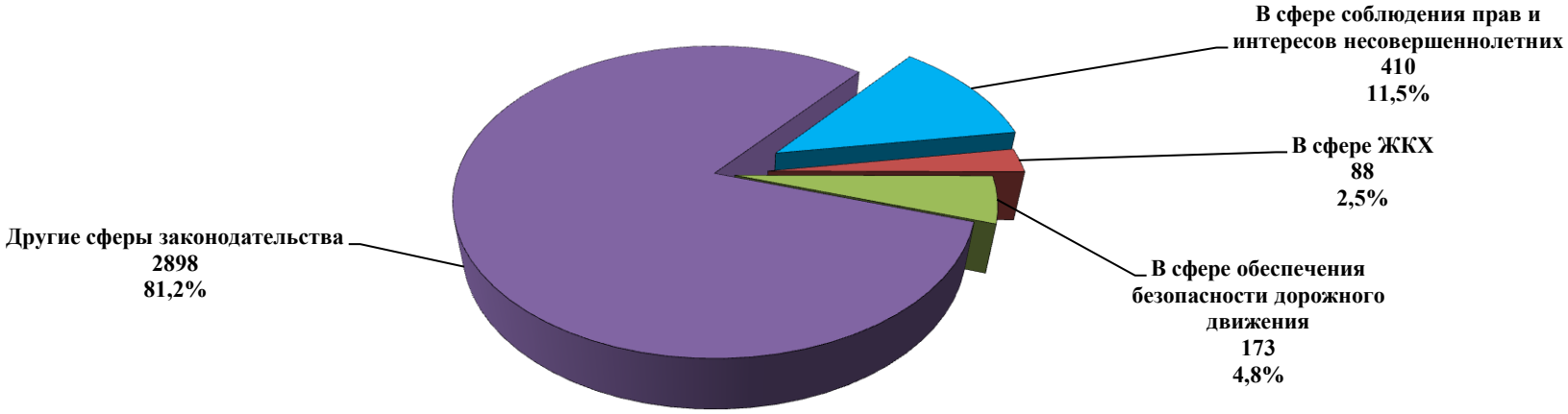

Структура внесенных представлений (кол-во, удельный вес)

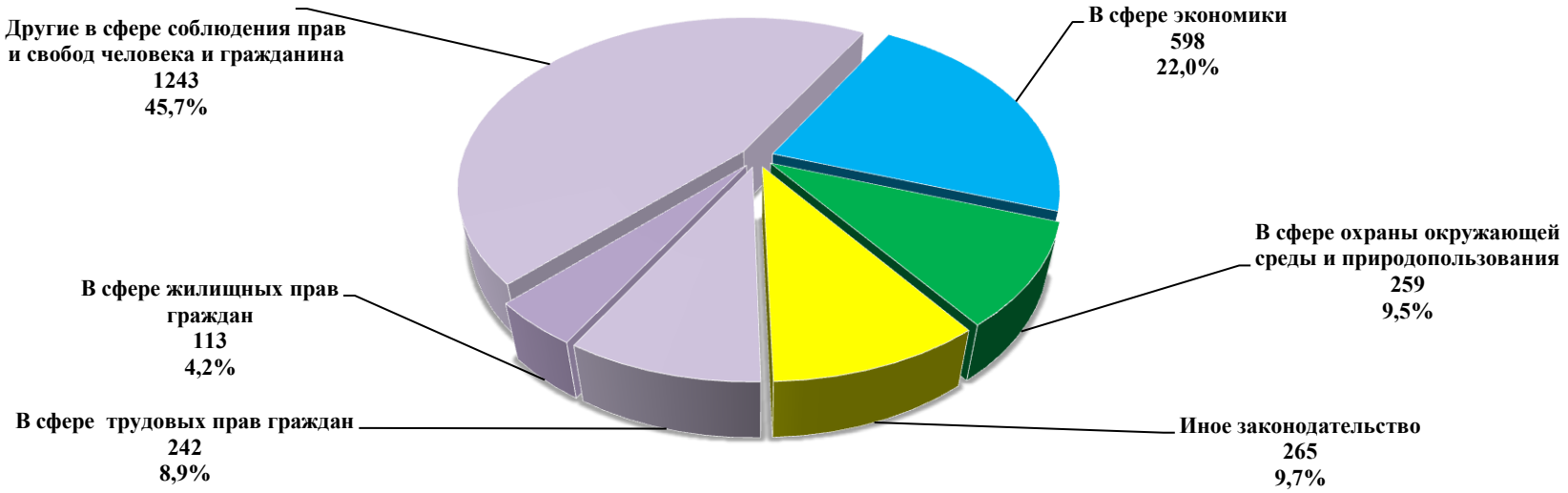

Отдельные показатели в структуре внесенных представлений (кол-во, удельный вес)

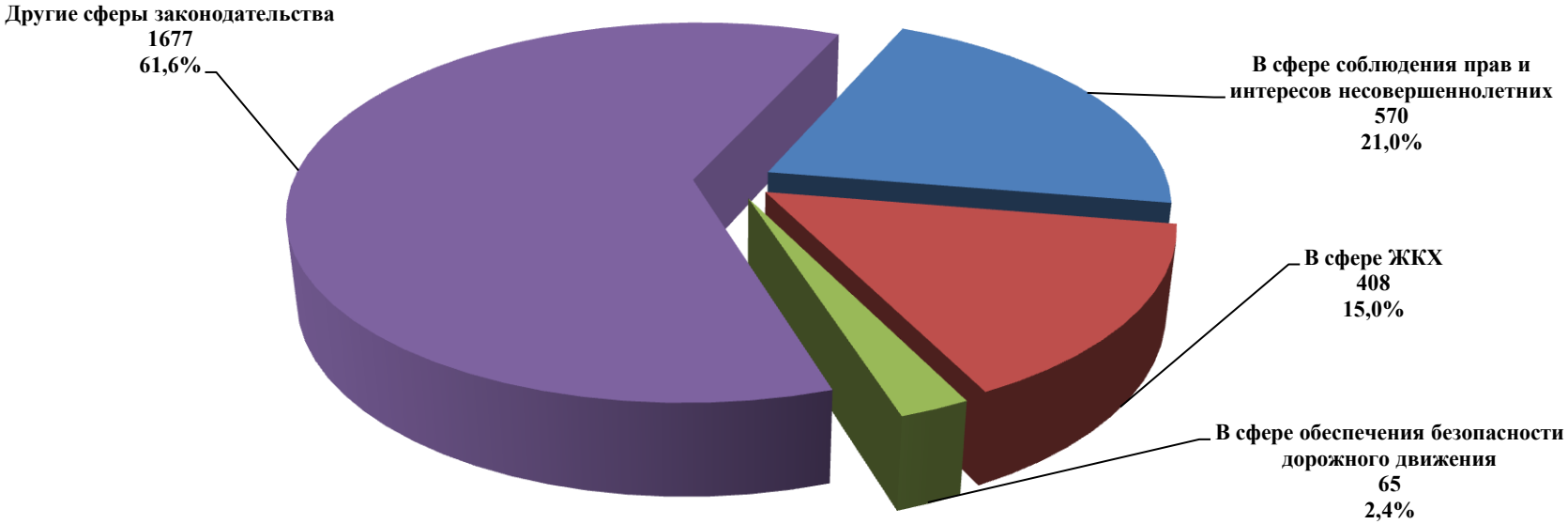

С В Е Д Е Н И Я
о состоянии преступности по регионам Северо-Западного федерального округа за январь - август 2018 года

	Республика Коми			Место	Архан-гельская обл.	Ненец-кий АО	Вологод-ская обл.	Мурман-ская обл.	Новго-родская обл.	Карелия	Калинин-градская обл.	Псков-ская обл.	Ленин-градская обл.	г. Санкт-Петерб.
	2017	2018	+, -											
Всего преступлений	14815	14186			15819	744	14899	10454	9082	10141	11689	6731	18537	43759
Рост, снижение в %		-4,2			-3,1	18,3	-15,5	-3,0	-2,1	4,5	-20,3	-5,3	22,8	0,0
Раскрываемость	62,0	64,3	2,4	**4**	64,6	76,0	62,4	54,8	61,5	53,1	50,8	64,4	54,0	54,0
Следствие обязательно	7183	7248			7807	357	6370	4310	5097	4939	6825	3542	12400	28861
Раскрываемость	55,6	55,8	0,2	**3**	55,6	74,0	54,5	43,3	52,5	45,9	37,4	56,8	40,7	42,1
Следствие необязательно	7632	6938			8012	387	8529	6144	3985	5202	4864	3189	6137	14898
Раскрываемость	67,7	71,7	4,1	**7**	72,8	77,8	68,2	62,2	71,8	59,3	69,6	71,9	78,0	76,4
Экономической направленности	847	727			969	55	643	445	496	436	548	561	1128	3380
Всего тяжких и особо тяжких	2361	3053			3023	130	2510	2141	2060	1729	2255	1758	6252	16846
Раскрываемость	66,0	59,3	-6,8	**6**	69,4	73,0	62,4	45,8	67,6	56,4	49,3	61,8	38,1	40,6
Убийства с покушениями	67	63			99	1	67	26	40	42	30	35	142	156
Раскрываемость	98,6	97,9	-0,8	**3**	98,1	100,0	94,9	89,7	96,7	90,6	94,1	93,8	87,2	91,4
Тяжкий вред здоровью	250	199			193	10	216	128	86	126	95	95	206	360
Раскрываемость	97,8	99,4	1,7	**1**	95,5	91	98,5	95,6	96,0	97,3	99,0	98,6	94,8	91,6
Кражи чужого имущества	4572	3718			5482	238	5819	3174	3708	4075	5213	2504	7754	16012
Раскрываемость	2391	2056			2289	131	2855	1375	1649	1583	1994	1225	2218	5176
в том числе из квартир	314	226			408	13	402	85	412	132	435	320	857	936
Раскрываемость	61,2	57,5	-3,7	**8**	70,1	90,0	73,4	73,8	75,3	61,1	46,5	71,6	34,1	31,1
Выявлено мошеничеств	2037	1901			2078	86	1764	1426	976	1388	1331	648	1250	3173
Окончено мошеничеств	414	352			566	56	397	208	158	198	302	107	271	872
Раскрываемость	20,6	20,2	-0,4	**9**	32,4	51,4	23,6	15,8	20,4	17,8	24,6	25,1	27,3	31,9
Грабежи	454	312			490	16	342	260	287	336	380	116	422	1472
Раскрываемость	85,7	92,7	7,0	**2**	80,8	93,3	85,5	86,4	85,8	74,1	64,8	83,5	75,7	59,5
Разбои	50	25			81		40	12	20	30	32	27	116	340
Раскрываемость	91,7	90,6	-1,0	**4**	92,1		87,0	100,0	95,0	84,8	75,6	87,1	70,4	78,7
Взяточничество	59	90			143	1	33	30	39	46	63	33	101	203
Против интересов госслужбы	62	132			157	7	22	52	42	51	76	19	125	199
Окончено ОПГ и ПС	99	101			102		29	33	3	23	14	6	155	365
Несовершеннолетними	406	292			511	35	441	238	247	321	371	165	351	458
Удельный вес от оконченных	4,6	3,6	-1,0	**2**	5,6	6,7	5,0	4,6	5,1	7,0	6,3	4,3	3,9	2,0
Ранее совершавшими	5829	5373			5249	311	5977	3264	2854	3040	3306	2310	4319	10132
Удельный вес от оконченных	65,6	66,3	0,7	**10**	57,8	59,1	67,6	63,5	59,4	65,9	56,3	59,7	48,5	45,0
В группе	673	527			992	38	884	279	557	439	347	359	855	1602
Удельный вес от оконченных	7,6	6,5	-1,1	**3**	10,9	7,2	10,0	5,4	11,6	9,5	5,9	9,3	9,6	7,1
В состоянии опьянения	4254	3759			3676	239	3784	1613	1781	1868	1836	1502	2560	2990
Удельный вес от оконченных	47,9	46,4	-1,5	**11**	40,5	45,4	42,8	31,4	37,0	40,5	31,3	38,8	28,8	13,3
На улицах	2656	2236			2731	122	2698	1834	1714	2439	2266	1343	3386	10594
Удельный вес от зарегистрированных	17,9	15,8	-2,2	**1**	17,3	16,4	18,1	17,5	18,9	24,1	19,4	20,0	18,3	24,2
С использованием оружия	32	30			40	6	54	11	21	18	18	31	28	31
Удельный вес от зарегистрированных	0,22	0,21	0,0	**6**	0,3	0,8	0,4	0,1	0,2	0,2	0,2	0,5	0,2	0,1

СВЕДЕНИЯ ПО ПРЕСТУПНОСТИ за 2017-2018 гг.

		2017	**2018**	+- %	УДЕЛЬНЫЙ ВЕС	
					2017	**2018**
Всего зарегистрировано		14815	**14186**	-4,2		
Уровень преступности (на 100 тыс.нас.)		1741,9	**1687,2**	-3,1		
особо тяжкие		516	**456**	-11,6	3,5	**3,2**
тяжкие		1845	**2597**	40,8	12,5	**18,3**
средней тяжести		5074	**4254**	-16,2	34,2	**30,0**
небольшой тяжести		7380	**6879**	-6,8	49,8	**48,5**
коррупционной направленности		250	**220**	-12,0	1,7	**1,6**
экономической направленности		847	**727**	-14,2	5,7	**5,1**
экологические		128	**129**	0,8	0,9	**0,9**
террористического характера		4	**9**	125,0	0,03	**0,06**
экстремисткой направленности		16	**19**	18,8	0,11	**0,13**
с незаконным оборотом наркотиков		642	**1543**	140,3	4,3	**10,9**
с незаконным оборотом оружия		167	**184**	10,2	1,1	**1,3**
совершено с использованием оружия, боеприпасов, взрывчатых веществ		32	**30**	-6,3	0,2	**0,2**
в общественных местах		3973	**3613**	-9,1	26,8	**25,5**
в том числе на улицах		2656	**2236**	-15,8	17,9	**15,8**
Из числа расследованных	несовершеннолетние или при соучастии	406	**292**	-28,1	4,6	**3,6**
	ранее совершавшими	5829	**5373**	-7,8	65,6	**66,3**
	группой лиц	50	**60**	20,0	0,6	**0,7**
	по предварительному сговору	524	**366**	-30,2	5,9	**4,5**
	организованной группой	99	**101**	2,0	1,1	**1,2**
	в состоянии алкогольного опьянения	4254	**3759**	-11,6	47,9	**46,4**
	в состоянии наркотического или токсического опьянения	32	**33**	3,1	0,4	**0,4**
Убийство и покушение		67	**63**	-6,0	0,5	**0,4**
Умышленное причинение тяжкого вреда		250	**199**	-20,4	1,7	**1,4**
из них повлекшее смерть		31	**34**	9,7	0,2	**0,2**
Похищение человека			**2**	100,0		**0,01**
Изнасилование и покушение		17	**15**	-11,8	0,11	**0,11**
Кража		4572	**3718**	-18,7	30,9	**26,2**
Мелкое хищение		148	**290**	95,9	1	**2,0**
Мошенничество		2037	**1901**	-6,7	13,7	**13,4**
Присвоение		240	**168**	-30,0	1,6	**1,2**
Грабеж		454	**312**	-31,3	3,1	**2,2**
Разбой		50	**25**	-50,0	0,3	**0,2**
Хулиганство		35	**16**	-54,3	0,2	**0,11**
Хищение оружия		19	**17**	-10,5	0,13	**0,12**
Нарушение правил дорожного движения, повлекшие смерть		27	**30**	11,1	0,2	**0,2**
Нарушение правил дорожного движения лицом, подвергнутым административному наказанию		479	**512**	6,9	3,2	**3,6**
Глава 30		147	**170**	15,6	1	**1,2**
Взяточничество		59	**90**	52,5	0,4	**0,6**
из них	получение взятки	21	**54**	157,1	0,14	**0,4**
	дача взятки	11	**21**	90,9	0,07	**0,15**
	посредничество	6	**6**		0,04	**0,04**
	мелкое взяточничество	21	**9**	-57,1	0,14	**0,06**
Злоупотребление должностными полномочиями		17	**27**	58,8	0,11	**0,2**
Осталось нераскрытыми	всего	5454	**4492**	-17,6	38	**35,7**
	особо тяжкие	197	**141**	-28,4	37,1	**36,2**
	тяжкие	538	**680**	26,4	33	**41,8**
	убийство и покушение	1	**1**		1,4	**2,1**

Данные ИЦ МВД по Республике Коми

Преступления коррупционной направленности (в соответствии с перечнем статей УК РФ № 23)

	Зарегистрировано			Находилось в производстве			Окончено (в отчетный период)			Направлено в суд			Приостановлено п. 1-3 ч. 1 ст. 208 УПК РФ			Раскрываемость %	
	2017	**2018**	+/- %	2017	**2018**	+/- %	2017	**2018**	+/- %	2017	**2018**	+/- %	2017	**2018**	+/- %	2017	**2018**
Всего	250	**220**	-12,0	383	**326**	-14,9	220	**203**	-7,7	209	**193**	-7,7	14	**6**	-57,1	94,0	**97,1**
Тяжких и особо тяжких	174	**180**	3,4	288	**249**	-13,5	143	**134**	-6,3	139	**133**	-4,3	11	**4**	-63,6	92,9	**97,1**

Зарегистрировано преступлений коррупционной направленности (в соответствии с перечнем статей УК РФ № 23)

Статьи УК РФ	Зарегистрировано		Рост +/- %
	2017	**2018**	
ст.159	59	**41**	-30,5
ст.159.2	2	**3**	50,0
ст.159.4	10	**3**	-70,0
ст.160	62	**36**	-41,9
ст.174.1	5	**8**	60,0
ст.201	2	**1**	-50,0
ст.204	16	**14**	-12,5
ст.204.1		**4**	100,0
ст.204.2	5	**12**	140,0
ст.285	5	**5**	
ст.286	10	**1**	-90,0
ст.289	1		-100,0
ст.290	21	**54**	157,1
ст.291	11	**21**	90,9
ст.291.1	6	**6**	
ст.291.2	21	**9**	-57,1
ст.292	12	**2**	-83,3
ст.303	2		-100,0
Всего	250	**220**	-12,0

Сведения о преступлениях, предусмотренных главой 30 УК РФ

Статьи УК РФ	Зарегистрировано			Находилось в производстве			Окончено			Направлено в суд			Приостановлено по п.1-4 ч.1 ст.208 УПК РФ			Раскрываемость %	
	2017	**2018**	+/- %	2017	**2018**	+/- %	2017	**2018**	+/- %	2017	**2018**	+/- %	2017	**2018**	+/- %	2017	**2018**
285. Злоупотребление должн-ми полномочиями	17	**27**	58,8	28	**33**	17,9	22	**20**	-9,1	22	**17**	-22,7		**1**	100,0	100,0	**95,2**
285.2. Нецелевое расходование средств государственных внебюджетных фондов	1		-100,0	1		-100,0	1		-100,0							100,0	
286. Превышение должностных полномочий	32	**35**	9,4	54	**49**	-9,3	37	**28**	-24,3	34	**25**	-26,5	3	**1**	-66,7	92,5	**96,6**
289. Незаконное участие в предпринимательской деятельности	1		-100,0	2		-100,0	2		-100,0	2		-100,0				100,0	
290. Получение взятки	21	**54**	157,1	42	**67**	59,5	30	**43**	43,3	29	**43**	48,3				100,0	**100,0**
291. Дача взятки	11	**21**	90,9	17	**22**	29,4	10	**7**	-30,0	9	**6**	-33,3	4		-100,0	71,4	**100,0**
291.1. Посредничество во взяточничестве	6	**6**		6	**8**	33,3	4	**3**	-25,0	4	**3**	-25,0				100,0	**100,0**
291.2. Мелкое взяточничество	21	**9**	-57,1	27	**15**	-44,4	23	**13**	-43,5	23	**13**	-43,5	1	**1**		95,7	**91,7**
292. Служебный подлог	25	**7**	-72,0	25	**16**	-36,0	18	**15**	-16,7	13	**11**	-15,4		**1**	100,0	100,0	**93,8**
293. Халатность	12	**11**	-8,3	14	**14**		9	**6**	-33,3	3		-100,0	1	**1**		90,0	**85,7**
ВСЕГО	147	**170**	15,6	216	**224**	3,7	156	**135**	-13,5	139	**118**	-15,1	9	**5**	-44,4	94,5	**96,4**

Сведения о преступлениях, совершенных в составе организованных групп и преступных сообществ

Статьи УК РФ	Зарегистрировано			Находилось в производстве			Окончено			Направлено в суд		
	2017	**2018**	+/- %	2017	**2018**	+/- %	2017	**2018**	+/- %	2017	**2018**	+/- %
ст.115					**2**	100,0		**2**	100,0		**2**	100,0
ст.126		**1**	100,0		**1**	100,0						
ст.158				1	**2**	100,0		**1**	100,0		**1**	100,0
ст.159	1		-100,0	3		-100,0	3		-100,0	3		-100,0
ст.163	7	**5**	-28,6	26	**23**	-11,5	12	**17**	41,7	12	**17**	41,7
ст.167				1	**1**		1	**1**		1	**1**	
ст.171.2				1		-100,0	1		-100,0	1		-100,0
ст.172		**1**	100,0	2	**1**	-50,0						
ст.174.1	3	**4**	33,3	10	**5**	-50,0	2	**2**		2	**2**	
ст.179	1		-100,0	2	**1**	-50,0	1	**1**		1	**1**	
ст.187		**1**	100,0		**1**	100,0						
ст.201					**1**	100,0		**1**	100,0		**1**	100,0
ст.204		**1**	100,0		**10**	100,0		**10**	100,0		**10**	100,0
ст.204.2		**12**	100,0		**19**	100,0		**19**	100,0		**19**	100,0
ст.209					**2**	100,0						
ст.210	4		-100,0	6	**5**	-16,7						
ст.213					**2**	100,0		**2**	100,0		**2**	100,0
ст.222	4	**2**	-50,0	5	**8**	60,0	1		-100,0	1		-100,0
ст.222.1					**1**	100,0						
ст. 228	1		-100,0	1		-100,0	1		-100,0	1		-100,0
ст.228.1	44	**15**	-65,9	81	**48**	-40,7	75	**42**	-44,0	75	**42**	-44,0
ст.309				1	**2**	100,0	1	**2**	100,0	1	**2**	100,0
ст.322.1				1	**1**		1	**1**		1	**1**	
ВСЕГО	65	**42**	-35,4	141	**136**	-3,5	99	**101**	2,0	99	**101**	2,0

Сведения о состоянии преступности и результатах расследования преступлений в Республике Коми

	Всего зарегистрировано			Удельный вес			Окончено			Приостановлено			Раскрываемость %	
	2017	**2018**	+/- %	2017	**2018**	+/- %	2017	**2018**	+/- %	2017	**2018**	+/- %	2017	**2018**
Всего преступлений	14815	**14186**	-4,2				8888	**8102**	-8,8	5454	**4492**	-17,6	62,0	**64,3**
Преступления против личности (ст.105-157 УК РФ)	3127	**2922**	-6,6	21,1	**20,6**	-0,5	2668	**2399**	-10,1	403	**338**	-16,1	86,9	**87,7**
Преступления против собственности (ст.158-168 УК РФ)	8191	**6933**	-15,4	55,3	**48,9**	-6,4	3939	**3432**	-12,9	4033	**3068**	-23,9	49,4	**52,8**
Тяжкие и особо тяжкие преступления	2361	**3053**	29,3	15,9	**21,5**	5,6	1428	**1194**	-16,4	735	**821**	11,7	66,0	**59,3**
Тяжкие преступления	1845	**2597**	40,8	12,5	**18,3**	5,8	1094	**946**	-13,5	538	**680**	26,4	67,0	**58,2**
Особо тяжкие преступления	516	**456**	-11,6	3,5	**3,2**	-0,3	334	**248**	-25,7	197	**141**	-28,4	62,9	**63,8**
Преступления средней тяжести	5074	**4254**	-16,2	34,2	**30,0**	-4,2	2478	**2062**	-16,8	2451	**1842**	-24,8	50,3	**52,8**
Преступления небольшой тяжести	7380	**6879**	-6,8	49,8	**48,5**	-1,3	4982	**4846**	-2,7	2268	**1829**	-19,4	68,7	**72,6**
Преступления, совершенные ОПГ и ПС	65	**42**	-35,4	0,4	**0,3**	-0,1	99	**101**	2,0	1	**1**		99,0	**99,0**
Преступления террористического характера	4	**9**	125,0		**0,1**	0,1	1	**1**		2	**6**	200,0	33,3	**14,3**
Преступления экстремистской направленности	16	**19**	18,8	0,1	**0,1**		11	**17**	54,5	1		-100,0	91,7	**100,0**
Преступления экономической направленности	847	**727**	-14,2	5,7	**5,1**	-0,6	481	**554**	15,2	197	**116**	-41,1	70,9	**82,7**
Налоговые преступления	183	**71**	-61,2	1,2	**0,5**	-0,7	47	**42**	-10,6	99	**34**	-65,7	32,2	**55,3**
Преступления, связанные с незаконным оборотом оружия	167	**184**	10,2	1,1	**1,3**	0,2	92	**121**	31,5	64	**53**	-17,2	59,0	**69,5**
Преступления, связанные с незаконным оборотом наркотиков	642	**1543**	140,3	4,3	**10,9**	6,6	363	**300**	-17,4	268	**442**	64,9	57,5	**40,4**
Преступления, совершенные в общественных местах и на улицах	3973	**3613**	-9,1	26,8	**25,5**	-1,3	2583	**2454**	-5,0	1406	**993**	-29,4	64,8	**71,2**
Сведения о выявленных преступлениях профилактической направленности	2872	**2682**	-6,6	19,4	**18,9**	-0,5	2477	**2267**	-8,5	429	**322**	-24,9	85,2	**87,6**
Преступления, совершенные в состоянии алкогольного опьянения *	4254	**3759**	-11,6	47,9	**46,4**	-1,5								
Преступления, совершенные лицами, ранее совершавшими преступления *	5829	**5373**	-7,8	65,6	**66,3**	0,7								
Преступления, совершенные несовершеннолетними *	406	**292**	-28,1	4,6	**3,6**	-1,0								

**- уд.вес от оконченных*

Сведения о преступлениях по видам

	Всего зарегистрировано			Находилось в производстве			Окончено			Направлено в суд			Приостановлено			Раскрываемость %	
	2017	**2018**	+/- %	2017	**2018**	+/- %	2017	**2018**	+/- %	2017	**2018**	+/- %	2017	**2018**	+/- %	2017	**2018**
Умышышленные убийства и покушения на убийства (ст.ст.105, 106, 107 УК)	67	**63**	-6,0	109	**88**	-19,3	72	**46**	-36,1	68	**43**	-36,8	1	**1**		98,6	**97,9**
Причинение тяжкого вреда здоровью (ст.111 УК)	250	**199**	-20,4	303	**251**	-17,2	218	**170**	-22,0	217	**168**	-22,6	5	**1**	-80,0	97,8	**99,4**
Изнасилования и покушения на изнасилование (ст.131 УК)	17	**15**	-11,8	22	**20**	-9,1	17	**14**	-17,6	17	**13**	-23,5				100,0	**100,0**
Вовлечение несовершеннолетних в совершение преступления (ст.150 УК)	23	**6**	-73,9	30	**6**	-80,0	28	**4**	-85,7	28	**4**	-85,7				100,0	**100,0**
Кражи (ст.158 УК)	4572	**3718**	-18,7	5419	**4462**	-17,7	2391	**2056**	-14,0	2043	**1728**	-15,4	2025	**1419**	-29,9	54,1	**59,2**
Мошеничество (ст.159-159.6 УК)	2037	**1901**	-6,7	2497	**2260**	-9,5	414	**352**	-15,0	304	**265**	-12,8	1598	**1390**	-13,0	20,6	**20,2**
Грабежи (ст.161 УК)	454	**312**	-31,3	516	**387**	-25,0	372	**291**	-21,8	346	**270**	-22,0	62	**23**	-62,9	85,7	**92,7**
Вымогательство (ст.163 УК)	68	**58**	-14,7	103	**95**	-7,8	33	**35**	6,1	31	**35**	12,9	38	**26**	-31,6	46,5	**57,4**
Разбои (ст.162 УК)	50	**25**	-50,0	69	**36**	-47,8	55	**29**	-47,3	55	**28**	-49,1	5	**3**	-40,0	91,7	**90,6**
Заведомо ложные сообщения об актах терроризма (ст.207 УК)	10	**8**	-20,0	11	**10**	-9,1	7	**7**		6	**7**	16,7	2		-100,0	77,8	**100,0**
Хулиганство (ст.213 УК)	35	**16**	-54,3	42	**19**	-54,8	12	**6**	-50,0	11	**6**	-45,5	25	**6**	-76,0	32,4	**50,0**
Угоны автотранспорта (ст.166 УК)	237	**172**	-27,4	291	**207**	-28,9	204	**136**	-33,3	176	**118**	-33,0	38	**19**	-50,0	84,3	**87,7**
Поджоги (ч.2 ст.167 УК)	76	**62**	-18,4	98	**70**	-28,6	16	**16**		15	**15**		57	**32**	-43,9	21,9	**33,3**
Незаконная рубка лесных насаждений (ст.260 УК)	72	**79**	9,7	80	**87**	8,8	29	**29**		21	**19**	-9,5	35	**42**	20,0	45,3	**40,8**
Невыплата заработной платы, пенсий, стипендий, пособий и иных выплат (ст.145.1 УК)	46	**42**	-8,7	55	**78**	41,8	18	**52**	188,9	11	**24**	118,2	1	**1**		94,7	**98,1**

Состояние преступности

Всего зарегистрировано преступлений

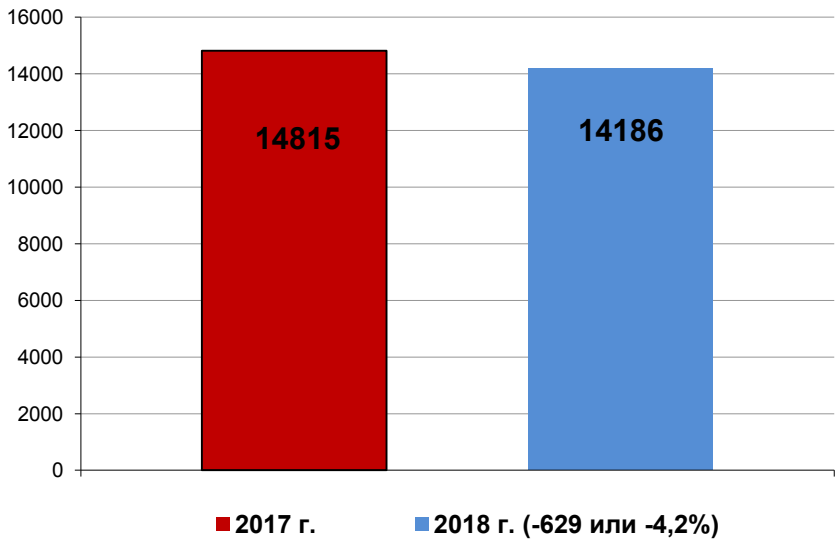

Структура преступности (кол-во, уд. вес)

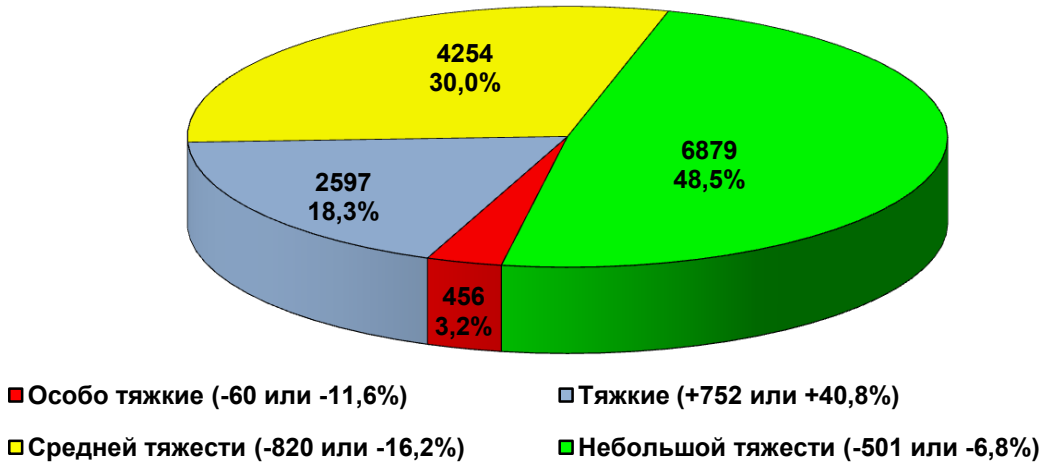

Тяжкие преступления (статья УК РФ, кол-во, уд.вес)

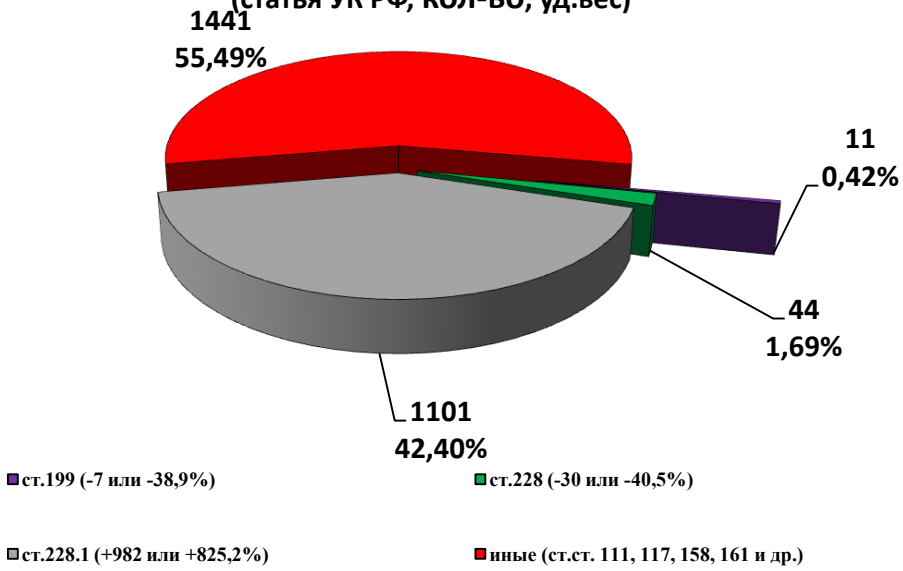

Особо тяжкие преступления (статья УК РФ, кол-во, уд.вес)

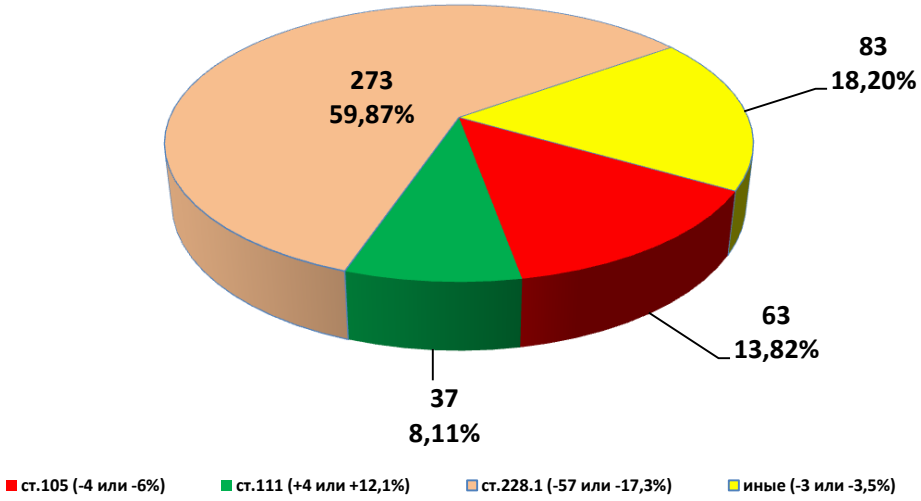

Преступления против личности
(статья УК РФ, кол-во, уд.вес)

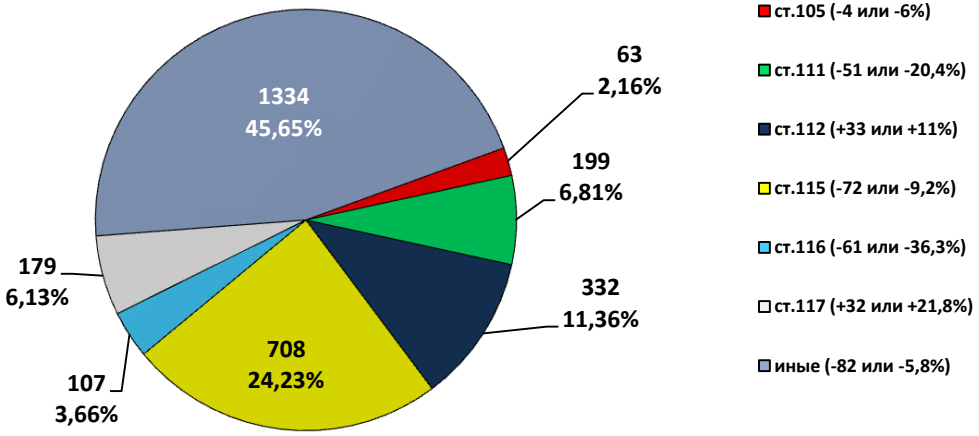

Причинение тяжкого вреда здоровью

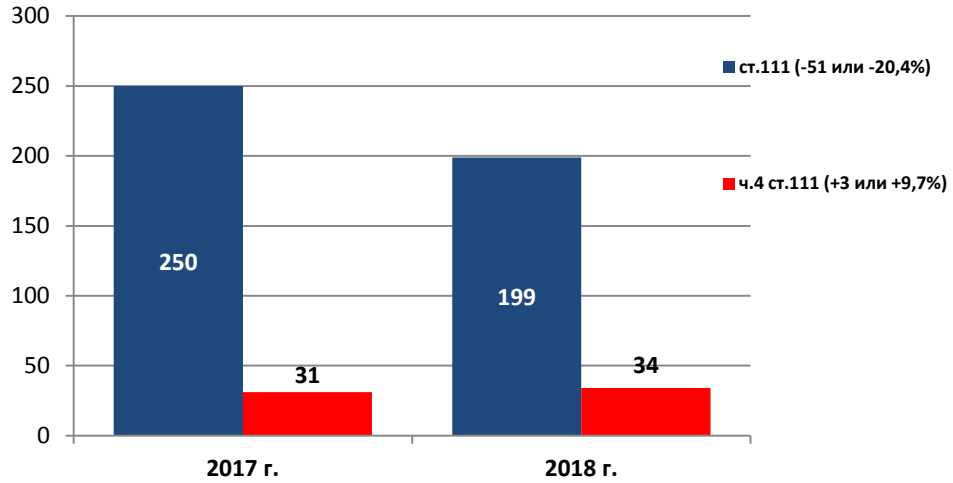

Преступления против собственности
(статья УК РФ, кол-во, уд.вес)

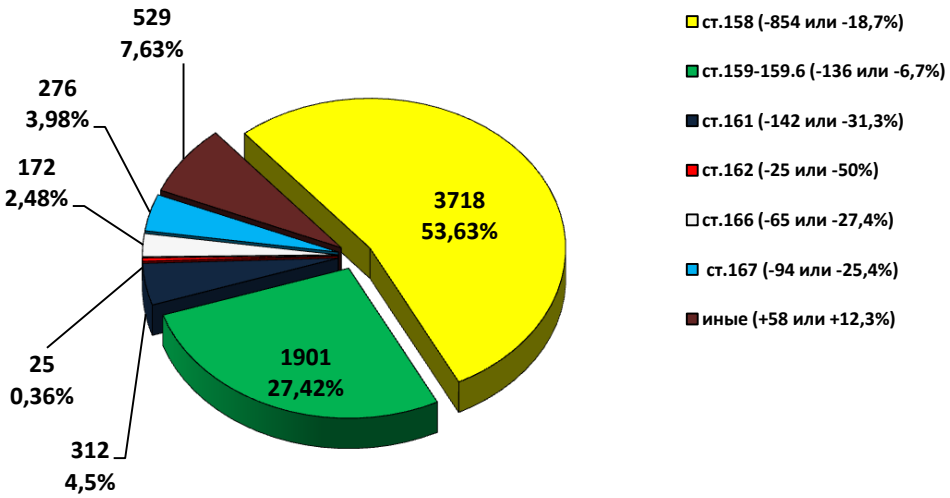

Кража (ст. 158 УК РФ)

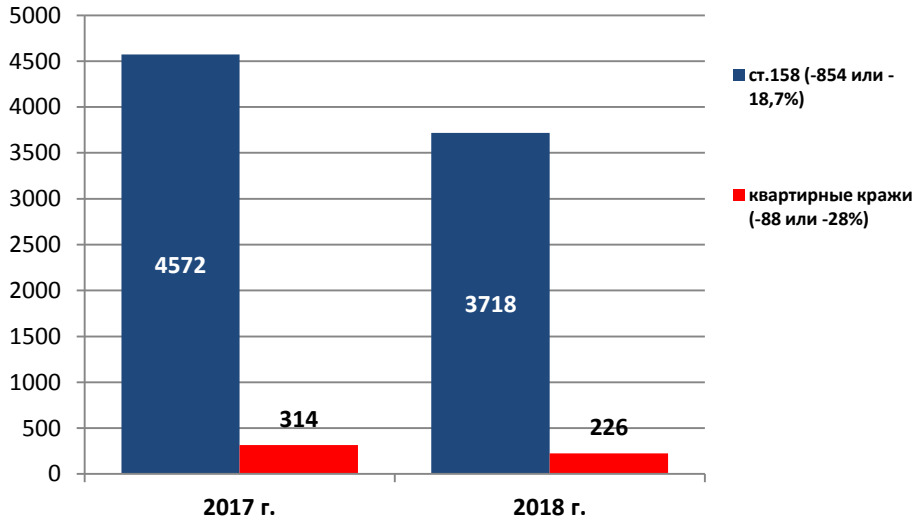

Преступления, совершенные отдельными категориями лиц, в общественных местах и на улицах

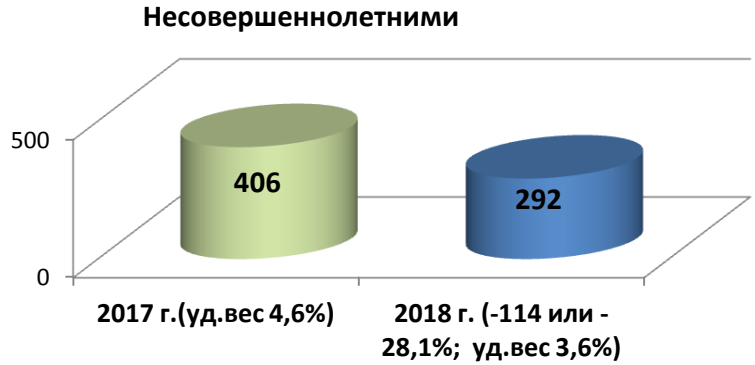

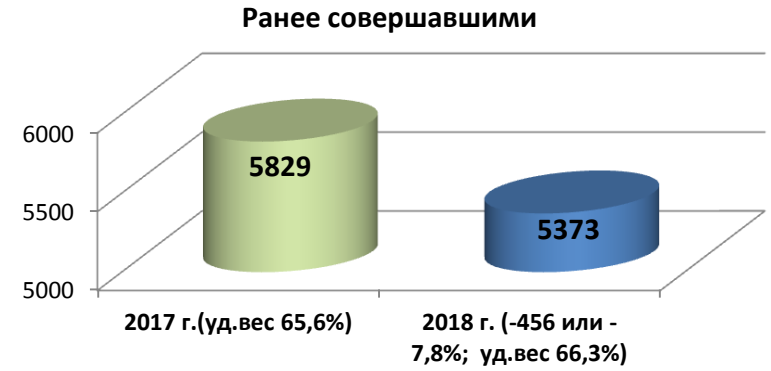

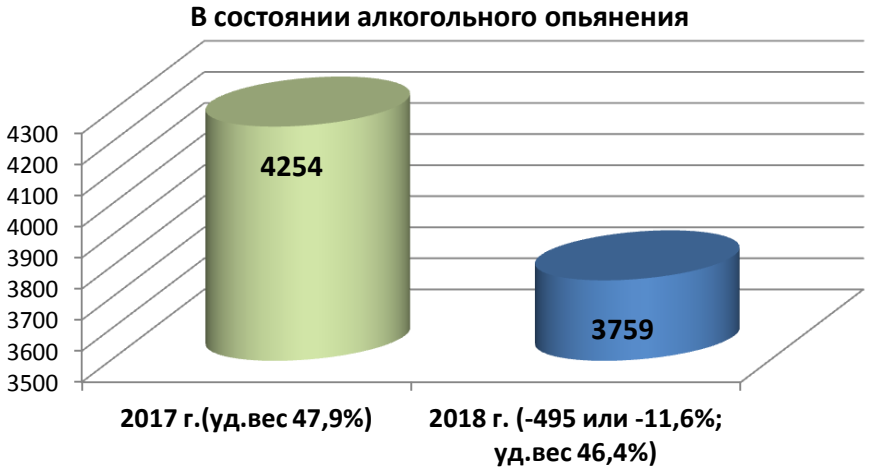

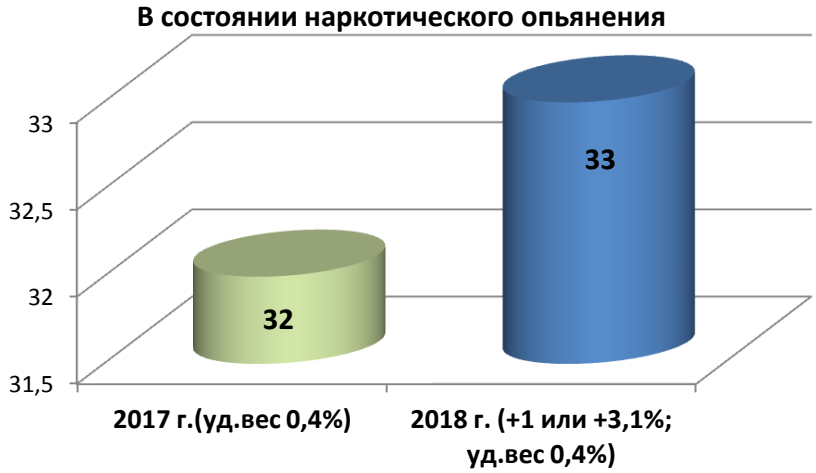



Надзор за исполнением законов на досудебной стадии уголовного судопроизводства

		Всего (всеми правоохранительными органами)			В том числе															
					Следственный комитет Российской Федерации			МВД России						ФСБ России		ФССП России		МЧС России	
								следствие			дознание								
			АППГ	+/- %		АППГ	+/- %		АППГ	+/- %		АППГ	+/- %		АППГ		АППГ		АППГ
Выявлено прокурором нарушений законов		**25058**	23683	5,8	**1266**	1275	-0,7	**4793**	4074	17,6	**18623**	17973	3,6	**42**	5	**207**	185	**96**	136
в том числе	при приеме, регистрации и рассмотрении сообщений о преступлении	**14567**	14513	0,4	**789**	718	9,9	**730**	682	7,0	**12802**	12827	-0,2	**16**	3	**122**	141	**80**	107
	при производстве следствия и дознания	**10491**	9170	14,4	**477**	557	-14,4	**4063**	3392	19,8	**5821**	5146	13,1	**26**	2	**85**	44	**16**	29
Направлено требований об устранении нарушений федерального законодательства, допущенных в ходе предварительного расследования, в порядке п. 3 ч. 2 ст. 37 УПК РФ		**2443**	2145	13,9	**252**	204	23,5	**1106**	1064	3,9	**1077**	863	24,8			**5**	10	**3**	4
Удовлетворено требований об устранении нарушений федерального законодательства, допущенных в ходе предварительного расследования, в порядке п. 3 ч. 2 ст. 37 УПК РФ		**2328**	2094	11,2	**229**	198	15,7	**1039**	1045	-0,6	**1052**	838	25,5			**5**	10	**3**	3
Направлено материалов для решения вопроса об уголовном преследовании в порядке п. 2 ч. 2 ст. 37 УПК РФ		**155**	96	61,5	**13**	29	-55,2	**115**	38	202,6	**26**	29	-10,3			**1**			
Возбуждено уголовных дел по материалам, направленным прокурором в порядке п. 2 ч. 2 ст. 37 УПК РФ		**150**	86	74,4	**13**	28	-53,6	**111**	40	177,5	**25**	18	38,9			**1**			
Внесено представлений и информаций об устранении нарушений		**245**	249	-1,6	**44**	49	-10,2	**38**	21	81,0	**148**	164	-9,8	**2**	2	**1**	1		1
Привлечено лиц к дисциплинарной ответственности по мерам прокурорского реагирования		**616**	520	18,5	**6**		100,0	**37**	31	19,4	**558**	457	22,1						
Поставлено на учет по инициативе прокурора преступлений, ранее известных, но по разным причинам не учтенных		**985**	770	27,9	**10**	7	42,9	**108**	62	74,2	**855**	695	23,0			**10**	5	**2**	1
Отменено постановлений о возбуждении уголовного дела		**189**	159	18,9	**2**	3	-33,3	**60**	26	130,8	**127**	130	-2,3						
Отменено постановлений об отказе в возбуждении уголовного дела		**11259**	11727	-4,0	**185**	175	5,7	**573**	474	20,9	**10303**	10840	-5,0	**3**	1	**116**	132	**79**	105
Возбуждено уголовных дел по результатам отмены постановлений об отказе в возбуждении уголовного дела		**992**	959	3,4	**6**	1	500,0	**81**	59	37,3	**885**	891	-0,7			**17**	6	**3**	2
Отменено постановлений о прекращении уголовного дела (уголовного преследования)		**282**	177	59,3	**13**	12	8,3	**109**	65	67,7	**159**	98	62,2			**1**	2		
Отменено постановлений о приостановлении предварительного расследования		**2163**	2221	-2,6	**5**	10	-50,0	**870**	774	12,4	**1272**	1419	-10,4	**3**		**9**	4	**4**	14

Общие данные о надзоре за исполнением законов на досудебной стадии уголовного судопроизводства. Выявлено нарушений закона (кол-во)

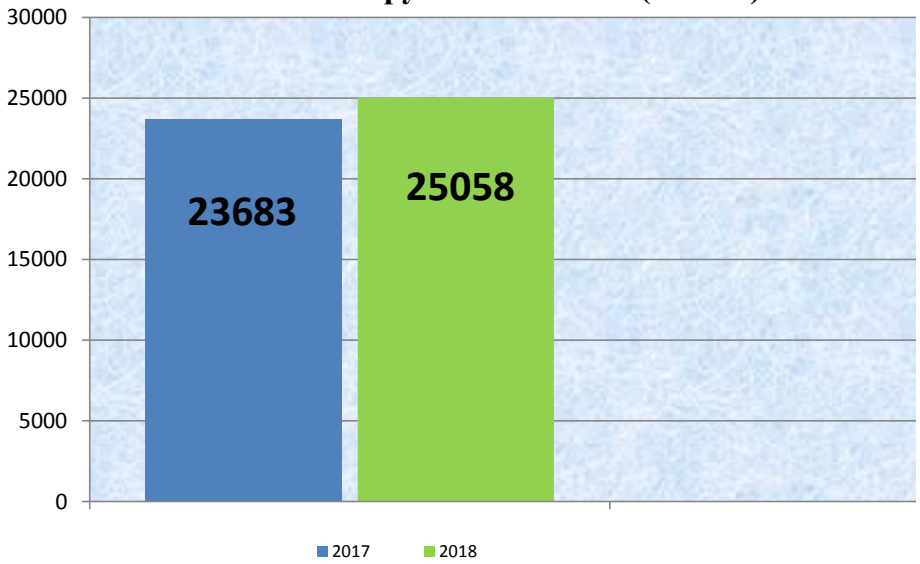

Удельный вес выявленных нарушений



Показатели выявленных нарушений при осуществлении надзора на досудебной стадии уголовного судопроизводства в разрезе правоохранительных органов (кол-во)

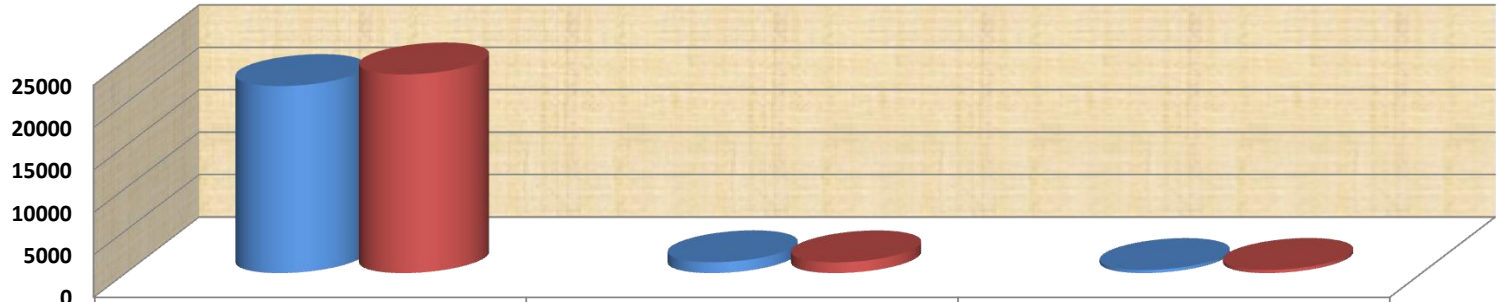

	МВД	Следственный комитет	Иные органы
2017	22047	1275	361
2018	23416	1266	376

Меры, принятые при осуществлении надзора за исполнением законов на досудебной стадии уголовного судопроизводства (кол-во)

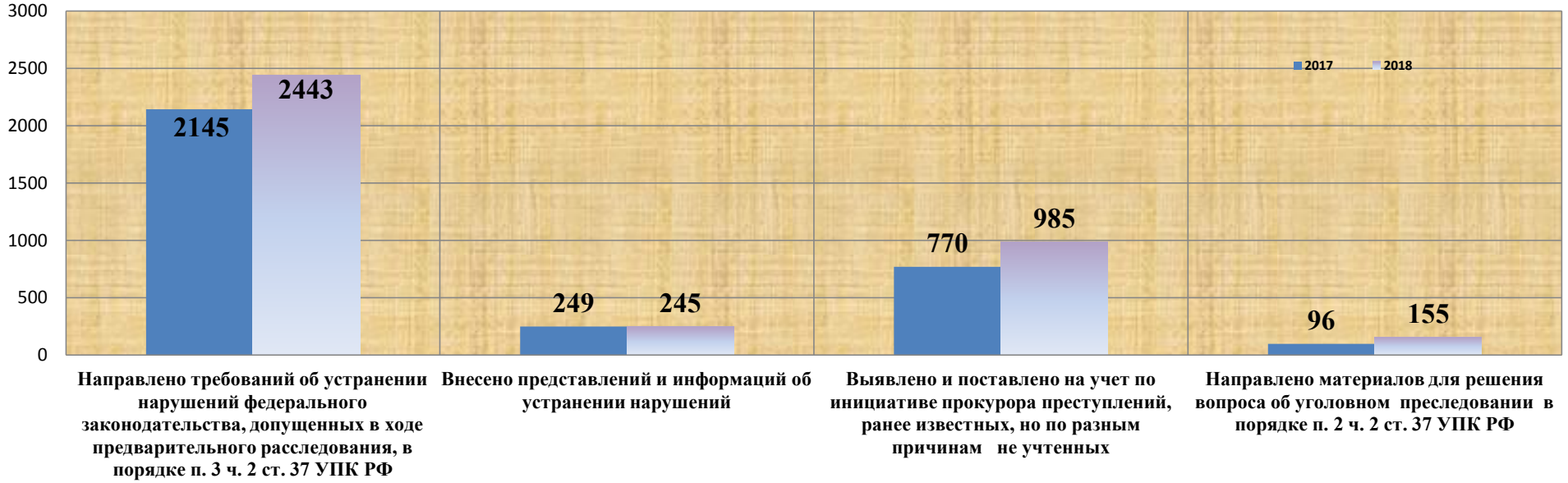

Данные о надзоре за уголовно-процессуальной деятельностью следственных органов и органов дознания (кол-во)

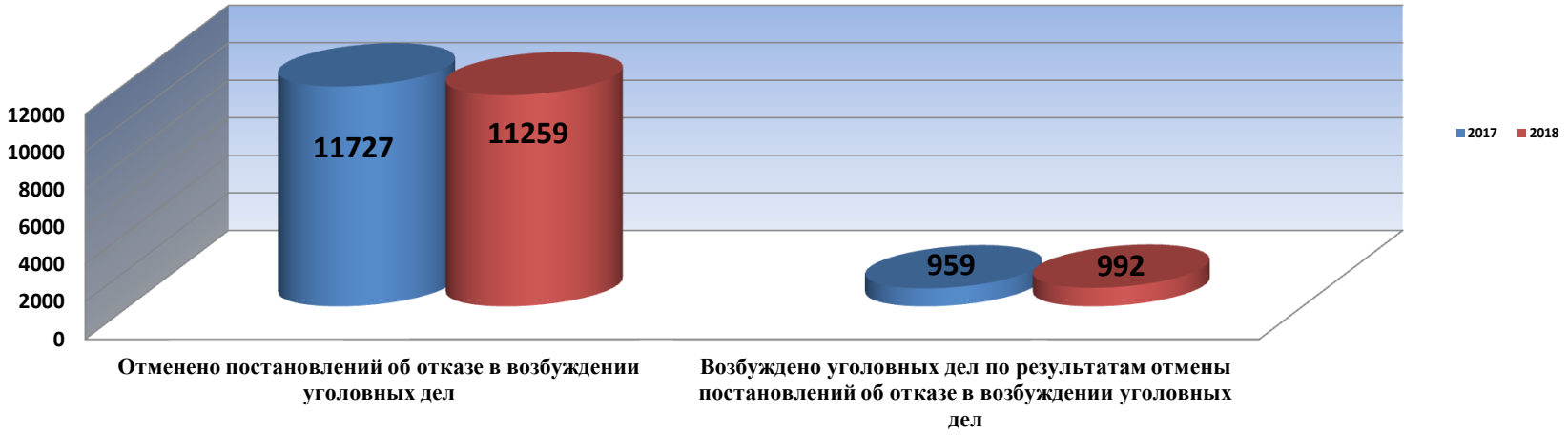

Основные показатели работы органов расследования

	ВСЕГО			Следствие									Дознание								
				СК			МВД			ФСБ			МВД			ФССП			МЧС		
		АППГ	+/- %		АППГ	+/- %		АППГ	+/- %		АППГ	+/- %		АППГ	+/- %		АППГ	+/- %		АППГ	+/- %
Окончено дел / % от находившихся в производстве	**6845** **33,9**	7804 36,2	-12,3	**899** **54,9**	919 56,1	-2,2	**2269** **23,5**	2787 27,8	-18,6	**21** **24,1**	23 32,4	-8,7	**3249** **39,4**	3693 39,6	-12,0	**405** **76,0**	379 80,6	6,9	**2** **5,0**	3 9,1	-33,3
Направлено дел в суд / % от оконченных	**6428** **93,9**	7163 91,8	-10,3	**763** **84,9**	776 84,4	-1,7	**2156** **95,0**	2653 95,2	-18,7	**20** **95,2**	19 82,6	5,3	**3085** **95,0**	3339 90,4	-7,6	**402** **99,3**	373 98,4	7,8	**2** **100,0**	3 100,0	-33,3
Прекращено / % от оконченных	**417** **6,1**	638 8,2	-34,6	**136** **15,1**	141 15,3	-3,5	**113** **5,0**	133 4,8	-15,0	**1** **4,8**	4 17,4	-75,0	**164** **5,0**	354 9,6	-53,7	**3** **0,7**	6 1,6	-50,0			
Расследовано в сроки свыше установленного УПК РФ / % от всех расследованных	**2538** **34,3**	2417 28,8	5,0	**384** **42,1**	295 30,3	30,2	**913** **36,6**	941 31,4	-3,0	**21** **100,0**	23 92,0	-8,7	**1173** **33,3**	1122 28,2	4,5	**45** **10,0**	32 7,8	40,6	**2** **100,0**	4 100,0	-50,0
Возвращено прокурором дел для дополнительного расследования / % от направленных прокурору	**436** **6,2**	368 4,8	18,5	**41** **5,3**	33 4,0	24,2	**203** **8,5**	155 5,4	31,0		1 4,8	-100,0	**162** **4,8**	163 4,5	-0,6	**30** **6,7**	15 3,7	100,0		1 25,0	-100,0
Приостановлено / % от находившихся в производстве	**6605** **32,7**	6945 32,2	-4,9	**96** **5,9**	64 3,9	50,0	**3813** **39,5**	3861 38,5	-1,2	**12** **13,8**	8 11,3	50,0	**2627** **31,9**	2969 31,8	-11,5	**30** **5,6**	22 4,7	36,4	**27** **67,5**	21 63,6	28,6
Необоснованно привлеченные / под стражей	**9**	17	-47,1		2	-100,0	**1**	5	-80,0	**1**		100,0	**6**	6		**1**	4	-75,0			
Оправданные / под стражей	**21** **13**	30 2	-30,0	**3** **1**	10 1	-70,0	**15** **12**	16 1	-6,3				**2**	4	-50,0	**1**		100,0			
Обжаловано судебных решений	**19**	25	-24,0	**3**	10	-70,0	**15**	12	25,0				**1**	3	-66,7						
Удовлетворено представлений прокурора	**5**	14	-64,3	**3**	4	-25,0	**2**	8	-75,0					2	-100,0						
в том числе **на приговоры предыдущих периодов**	**4**	1	300,0	**3**		100,0	**1**	1													
Направлено в органы расследования в порядке ст. 237 УПК РФ / % от направленных в суд	**78** **1,2**	68 0,9	14,7	**13** **1,7**	15 1,9	-13,3	**30** **1,4**	36 1,4	-16,7				**33** **1,1**	17 0,5	94,1	**2** **0,5**		100,0			
Отменено постановлений о возбуждении уголовного дела	**291**	330	-11,8	**5**	7	-28,6	**159**	193	-17,6				**127**	130	-2,3						

Основные показатели работы следствия и дознания (отчет по форме № 1-ЕМ)

Структура дел, находившихся в производстве
(с повторными делами)

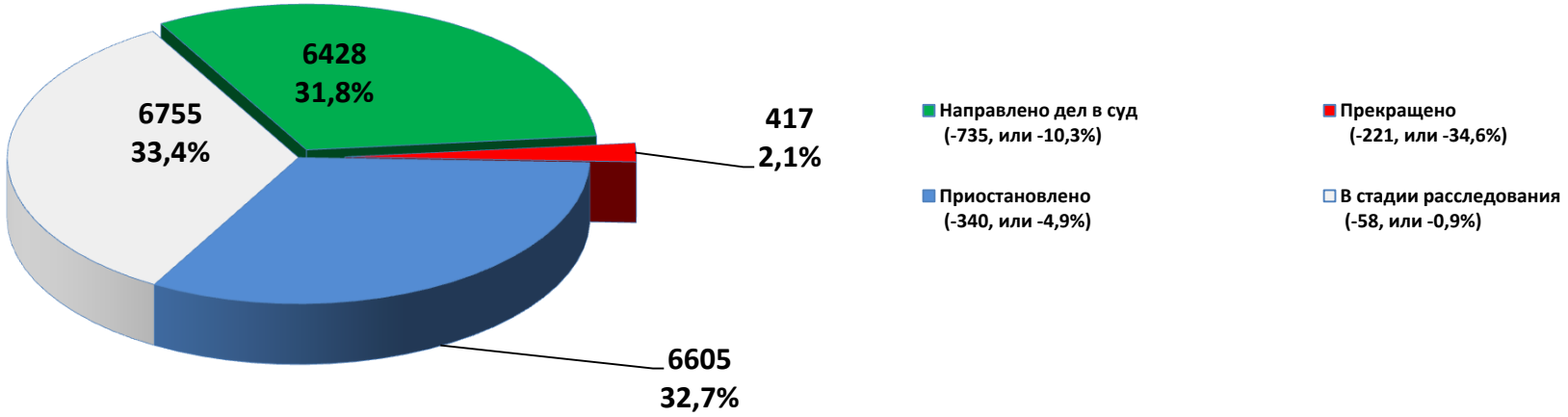

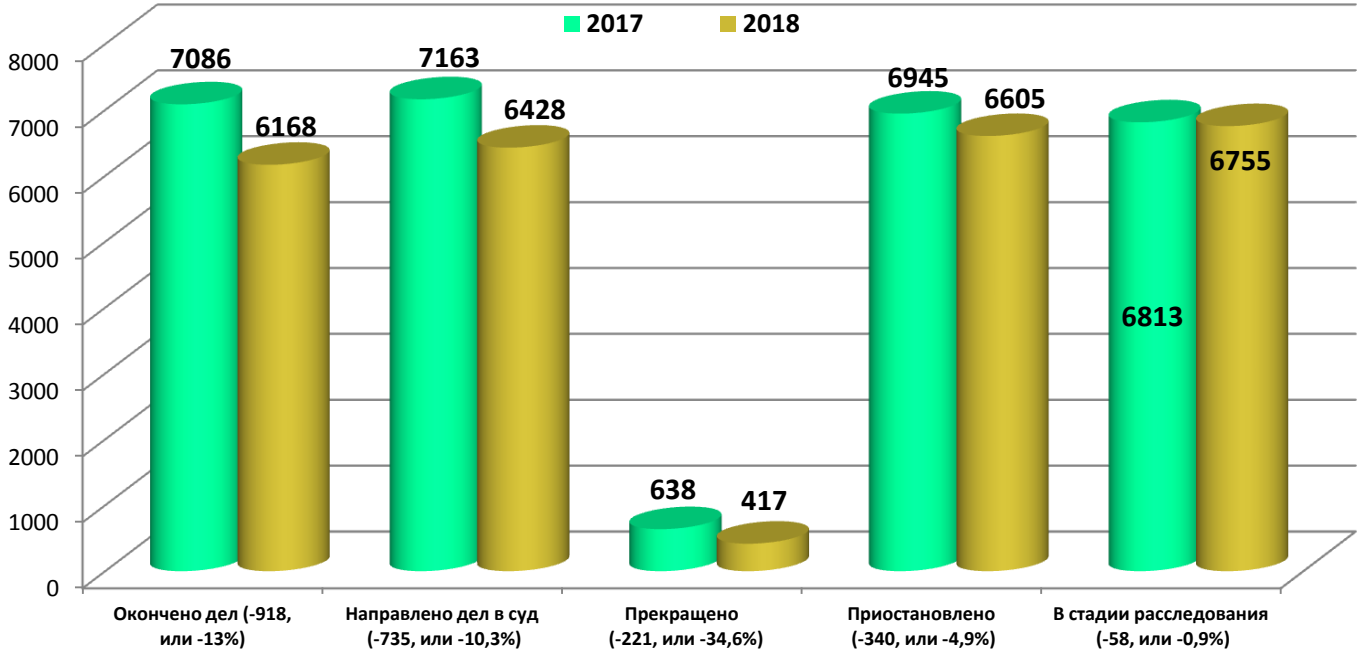

Надзор за исполнением законов администрациями учреждений и органов, исполняющих уголовные наказания, и следственных изоляторов

	Всего			В том числе															
				в следственных изоляторах и помещениях, функционирующих в режиме следственных изоляторов		в исправительных учреждениях		в лечебно-профилактических учреждениях		в уголовно-исполнительных инспекциях		в органах внутренних дел		в федеральных и территориальных органах уголовно-исполнительной системы		в медико-санитарных частях и их филиалах		в иных учреждениях, участвующих в исполнении наказания	
		АППГ	+/- %		АППГ		АППГ		АППГ		АППГ		АППГ		АППГ		АППГ		АППГ
Проведено проверок соблюдения закона	**519**	547	-5,1	**51**	52	**139**	142	**10**	10	**73**	73	**62**	65	**3**	4	**97**	94	**84**	107
Выявлено нарушений законов	**1141**	1740	-34,4	**111**	131	**649**	933	**51**	42	**125**	144	**75**	92	**12**	12	**44**	93	**74**	293
Принесено протестов	**80**	320	-75,0	**3**	12	**67**	103	**7**		**1**	3				1			**2**	201
Внесено представлений	**275**	310	-11,3	**17**	20	**111**	145	**8**	8	**34**	24	**33**	29	**4**	7	**16**	21	**52**	56
По представлению прокурора привлечено лиц к дисциплинарной ответственности	**415**	584	-28,9	**32**	56	**211**	379	**25**	18	**22**	12	**51**	48	**6**	4	**37**	35	**31**	32
По постановлению прокурора привлечено лиц к административной ответственности	**16**	23	-30,4	**2**	1	**12**	19	**2**	1										2