



**Статистические данные о состоянии преступности,
ее структуре и динамике на территории Самарской области
в сравнении со сведениями по РФ и ПФО
за январь - декабрь 2017 года**

г. Самара
2018 г.

С В Е Д Е Н И Я
о количестве зарегистрированных преступлений
за январь - декабрь 2017 года

		РФ					ПФО					Самарская область					
		2016 г.	2017 г.	+/-, %	удельный вес		2016 г.	2017 г.	+/-, %	удельный вес		2016 г.	2017 г.	+/-, %	удельный вес		
					2016 г.	2017 г.				2016 г.	2017 г.				2016 г.	2017 г.	
Всего зарегистрировано преступлений		2 160 063	2 058 476	-4,7			405 325	392 114	-3,3			44 102	44 029	-0,2			
в том числе	особо тяжкие	107 422	113 712	5,9	5,0	5,5	20 585	22 566	9,6	5,1	5,8	2 526	2 565	1,5	5,7	5,8	
	тяжкие	350 357	323 591	-7,6	16,2	15,7	57 567	53 962	-6,3	14,2	13,8	5 906	5 743	-2,8	13,4	13,0	
	средней тяжести	748 387	706 636	-5,6	34,6	34,3	122 984	122 666	-0,3	30,3	31,3	14 166	14 244	0,6	32,1	32,4	
	небольшой тяжести	953 895	914 535	-4,1	44,2	44,4	204 189	192 920	-5,5	50,4	49,2	21 504	21 477	-0,1	48,8	48,8	
	коррупционной направленности	32 924	29 634	-10,0	1,5	1,4	6 488	5 708	-12,0	1,6	1,5	509	641	25,9	1,2	1,5	
	экономической направленности	108 754	105 087	-3,4	5,0	5,1	18 643	18 245	-2,1	4,6	4,7	1 995	2 164	8,5	4,5	4,9	
	экологические	23 688	24 379	2,9	1,1	1,2	2 861	3 055	6,8	0,7	0,8	79	90	13,9	0,2	0,2	
	террористического характера	2 227	1 871	-16,0	0,1	0,1	193	164	-15,0	0,0	0,0	9	10	11,1	0,02	0,02	
	экстремистской направленности	1 450	1 521	4,9	0,1	0,1	247	257	4,0	0,1	0,1	23	23		0,05	0,05	
	связанных с незаконным оборотом	наркотиков	201 165	208 681	3,7	9,3	10,1	34 829	36 063	3,5	8,6	9,2	4 561	4 162	-8,7	10,3	9,5
		оружия	27 994	28 916	3,3	1,3	1,4	4 071	4 041	-0,7	1,0	1,0	497	432	-13,1	1,1	1,0
	совершенные с использованием огнестрельного, газового оружия, боеприпасов, взрывчатых веществ и взрывных устройств		4 992	4 717	-5,5	0,2	0,2	788	689	-12,6	0,2	0,2	66	72	9,1	0,1	0,2
	совершенных в общественных местах		790 287	738 012	-6,6	36,6	35,9	150 470	145 045	-3,6	37,1	37,0	19 134	16 798	-12,2	43,4	38,2
	в том числе	на улицах, площадях, в парках, скверах	501 090	466 437	-6,9	23,2	22,7	94 909	89 814	-5,4	23,4	22,9	11 296	9 905	-12,3	25,6	22,5
	из числа расследованных преступлений совершены	несовершеннолетними или при их соучастии	53 736	45 288	-15,7	4,5	4,1	10 467	8 657	-17,3	4,3	3,9	885	777	-12,2	3,0	2,8
лицами, ранее совершавшими преступления		674 935	650 565	-3,6	56,7	58,2	144 194	137 622	-4,6	59,7	61,5	17 799	16 543	-7,1	60,6	60,2	
группой лиц		6 569	4 586	-30,2	0,6	0,4	1 208	713	-41,0	0,5	0,3	166	44	-73,5	0,6	0,2	
группой лиц по предварительному сговору		85 216	80 335	-5,7	7,2	7,2	16 129	14 715	-8,8	6,7	6,6	1 357	1 354	-0,2	4,6	4,9	
организованной группой или преступным сообществом		12 581	13 232	5,2	1,1	1,2	2 016	2 575	27,7	0,8	1,2	159	300	88,7	0,5	1,1	
в состоянии опьянения		алкогольного	440 154	378 013	-14,1	37,0	33,8	106 831	90 371	-15,4	44,3	40,4	9 255	7 705	-16,7	31,5	28,0
		наркотического или токсического	28 437	24 031	-15,5	2,4	2,1	4 793	4 382	-8,6	2,0	2,0	913	613	-32,9	3,1	2,2

убийство и покушение на убийство	10 444	9 738	-6,8	0,5	0,5	1 985	2 013	1,4	0,5	0,5	159	162	1,9	0,4	0,4		
умышленное причинение тяжкого вреда здоровью	27 442	24 552	-10,5	1,3	1,2	5 448	4 699	-13,7	1,3	1,2	508	473	-6,9	1,2	1,1		
Из них: повлекшее по неосторожности смерть потерпевшего	5 625	4 732	-15,9	0,3	0,2	1 128	941	-16,6	0,3	0,2	101	118	16,8	0,2	0,3		
похищение человека	351	374	6,6	0,0	0,0	63	67	6,3	0,0	0,0	2	10	400,0	0,0	0,0		
изнасилование и покушение на изнасилование	3 893	3 538	-9,1	0,2	0,2	734	937	27,7	0,2	0,2	52	36	-30,8	0,1	0,1		
кража	871 084	788 531	-9,5	40,3	38,3	150 686	141 085	-6,4	37,2	36,0	16 931	16 854	-0,5	38,4	38,3		
мелкое хищение	464	9 250	—	—	0,4	147	2 778	—	—	0,7	15	392	—	—	0,9		
мошенничество	208 926	222 772	6,6	9,7	10,8	41 753	47 529	13,8	10,3	12,1	5 088	5 845	14,9	11,5	13,3		
хищение чужого имущества, совершенное путем присвоения или растраты	17 633	16 615	-5,8	0,8	0,8	3 486	3 226	-7,5	0,9	0,8	284	379	33,5	0,6	0,9		
грабеж	61 524	56 855	-7,6	2,8	2,8	10 442	10 292	-1,4	2,6	2,6	1 251	1 243	-0,6	2,8	2,8		
разбой	11 416	9 104	-20,3	0,5	0,4	2 008	1 594	-20,6	0,5	0,4	244	208	-14,8	0,6	0,5		
террористический акт	25	37	48,0	0,0	0,0	6	3	-50,0	0,0	0,0		1	—		0,0		
захват заложника	11	8	-27,3	0,0	0,0	1	2	100,0	0,0	0,0			—				
бандитизм	139	86	-38,1	0,0	0,0	26	14	-46,2	0,0	0,0	8	2	-75,0	0,02	0,005		
хулиганство	2 597	2 190	-15,7	0,1	0,1	519	336	-35,3	0,1	0,1	26	30	15,4	0,1	0,1		
нарушение правил дорожного движения и эксплуатации транспортных средств, повлекшее по неосторожности смерть человека либо двух или более лиц	7 948	7 537	-5,2	0,4	0,4	1 583	1 508	-4,7	0,4	0,4	168	151	-10,1	0,4	0,3		
нарушение правил дорожного движения лицом, подвергнутым административному наказанию	85 257	81 171	-4,8	3,9	3,9	19 120	18 242	-4,6	4,7	4,7	1 601	1 448	-9,6	3,6	3,3		
Глава 30 УК РФ	26 355	23 111	-12,3	1,2	1,1	4 781	4 129	-13,6	1,2	1,1	315	421	33,7	0,7	1,0		
получение взятки	5 344	3 188	-40,3	0,2	0,2	696	476	-31,6	0,2	0,1	56	79	41,1	0,1	0,2		
дача взятки	4 640	2 272	-51,0	0,2	0,1	850	264	-68,9	0,2	0,1	83	36	-56,6	0,2	0,1		
посредничество во взяточничестве	774	810	4,7	0,0	0,0	145	141	-2,8	0,0	0,0	18	21	16,7	0,0	0,0		
мелкое взяточничество*	3 790	5 841	—	—	0,3	891	980	—	—	0,2	43	98	—	—	0,2		
злоупотребление должностными полномочиями	2 352	2 237	-4,9	0,1	0,1	496	519	4,6	0,1	0,1	27	70	159,3	0,1	0,2		
% нераскрытых																	
Количество преступлений, оставшихся нераскрытыми	всего	983 355	886 786	-9,8	45,3	44,2	166 617	157 085	-5,7	40,8	41,2	15 323	15 865	3,5	34,3	36,6	
	из них	особо тяжких	59 132	57 965	-2,0	53,8	54,6	11 188	10 688	-4,5	54,1	51,8	1 420	1 101	-22,5	54,4	47,0
		тяжких	154 849	134 719	-13,0	45,1	44,0	21 644	20 219	-6,6	38,4	39,3	1 910	1 849	-3,2	32,8	33,3
		убийств с покушениями	932	783	-16,0	9,0	8,3	142	99	-30,3	6,9	5,3	11	11		6,8	7,2

* Динамика по статьям 158.1 и 291.2 УК РФ не приводится в связи с отсутствием сопоставимых периодов (введены федеральными законами от 03.07.2016 № 323-ФЗ и № 324-ФЗ соответственно)

**Анализ состояния преступности,
ее структуры и динамики
на территории Самарской области
в сравнении со сведениями
по РФ и ПФО**



Анализ состояния преступности на территории Самарской области за 12 месяцев 2017 года

В 2017 г. на территории Самарской области зарегистрировано 44029 преступлений, что на 73 преступления меньше, чем за аналогичный период прошлого года (АППГ - 44102, динамика к АППГ -0,2%). Динамика к АППГ по РФ составила -4,7%; по ПФО -3,3%. Уровень преступности на 10 тыс. населения составил 137,4; АППГ - 137,6.

Наибольший рост преступности зарегистрирован на территории следующих городов и районов области: Приволжский (+21,8%, с 229 до 279), г. Октябрьск (+17,6%, с 255 до 300), Самарский (+15,4%, с 631 до 728), Борский (+13,2%, с 220 до 249), г. Чапаевск (+12,6%, с 760 до 856), г. Сызрань (+11,1%, с 1751 до 1945), Автозаводский (+6,6%, с 4373 до 4661), Безенчукский (+5,6%, с 520 до 549), Алексеевский (+5,3%, с 114 до 120), Промышленный (+4,3%, с 3342 до 3487), Советский (+3,5%, с 3035 до 3142), г. Новокуйбышевск (+3,2%, с 1338 до 1381), *(по г. Самаре +2%, с 18095 до 18457, по г. Тольятти +2,7%, с 8797 до 9032)*. Наибольшее сокращение числа зарегистрированных преступлений наблюдается на территории следующих городов и районов области: Шенталинский (-35,1%, с 168 до 109), Клявлинский (-30,4%, с 168 до 117), Красноармейский (-30,1%, с 266 до 186), Исаклинский (-28,3%, с 159 до 114), Пестравский (-28,1%, с 171 до 123), Елховский (-23%, с 139 до 107), Челно-Вершинский (-22,9%, с 157 до 121), Кошкинский (-17%, с 241 до 200), Большеглушицкий (-16,7%, с 210 до 175), Богатовский (-16,5%, с 231 до 193), Хворостянский (-16,2%, с 204 до 171), Нефтегорский (-15,7%, с 287 до 242), Большечерниговский (-14,2%, с 204 до 175), Кинельский (-12,9%, с 899 до 783), Шигонский (-12,9%, с 209 до 182).

За текущий период расследовано 27472 преступления из числа находившихся в производстве, что на 1899 преступлений меньше, чем за аналогичный период прошлого года (АППГ - 29371, динамика -6,5%). При этом доля расследованных преступлений по сравнению с аналогичным периодом прошлого года снизилась с 65,7% до 63,4%.

Удельный вес тяжких и особо тяжких преступлений, в числе всех зарегистрированных преступлений, составляет 18,9% (в текущем периоде зарегистрировано 8308; АППГ - 8432; динамика к АППГ -1,5%). Количество особо тяжких преступлений возросло с 2526 до 2565, динамика составила +1,5% (динамика по РФ +5,9%; по ПФО +9,6%). В текущем периоде расследовано 4945 тяжких и особо тяжких преступлений, доля расследованных составила 62,6%, (АППГ - 5105, 60,5%), в том числе особо тяжких расследовано 1241, доля расследованных составила 53%, (АППГ - 1192, 45,6%). Возросло количество тяжких и особо тяжких преступлений на территории следующих городов и районов области: Алексеевский (+72,7%, с 11 до 19), г. Сызрань (+51,8%, с 309 до 469), Приволжский (+46,9%, с 32 до 47), Исаклинский (+42,9%, с 14 до 20), Елховский (+38,5%, с 13 до 18), Борский (+25,8%, с 31 до 39), Клявлинский (+25%, с 16 до 20), г. Чапаевск (+23,5%, с 115 до 142), Нефтегорский (+17,9%, с 28 до 33), Советский (+17,1%, с 420 до 492), Камышлинский (+16,7%, с 12 до 14), Красноярский (+11,8%, с 187 до 209), г. Отрадный (+11,4%, с 79 до 88),

Большеглушицкий (+10,5%, с 19 до 21), (по г. Самаре +0,8%, с 3763 до 3793, г. Тольятти -2%, с 1547 до 1516).

На 3 увеличилось количество убийств, в том числе покушений на убийство (с 159 до 162, динамика составила +1,9%, удельный вес составил 0,4%, динамика по РФ -6,8%; по ПФО +1,4%). Расследовано 142 убийства, доля расследованных составила 92,8% (АППГ - 150, доля расследованных - 93,2%). Наибольший рост числа преступлений данного вида зарегистрирован на территории следующих городов и районов области: Сызранский (+200%, с 1 до 3), г. Сызрань (+175%, с 4 до 11), Безенчукский (+150%, с 2 до 5), г. Октябрьск (+150%, с 2 до 5), Красноярский (+125%, с 4 до 9), Комсомольский (+100%, с 2 до 4), Приволжский (с 0 до 2), Пестравский (с 0 до 2), Елховский (с 0 до 2), Красноармейский (+100%, с 1 до 2), Богатовский (с 0 до 1), Камышлинский (с 0 до 1), г. Чапаевск (+50%, с 2 до 3), Советский (+25%, с 8 до 10), Кинель-Черкасский (+16,7%, с 6 до 7), (по г. Самаре -9,1%, с 55 до 50, по г. Тольятти -9,1%, с 22 до 20).

Снизилось на 6,9% число преступлений, связанных с умышленным причинением тяжкого вреда здоровью (с 508 до 473), удельный вес составил 1,1% динамика по РФ -10,5%, удельный вес по ПФО составил 1,2%; динамика по ПФО -13,7%, удельный вес по ПФО - 1,2%. Раскрыто 445 преступлений, АППГ - 506 преступлений, доля расследованных - 96,1%, АППГ - 97,3%. Наибольший рост числа преступлений данного вида зарегистрирован на территории следующих городов и районов области: Большеглушицкий (+300%, с 1 до 4), Иса克林ский (+200%, с 1 до 3), Борский (с 0 до 3), Большечерниговский (+66,7%, с 3 до 5), Приволжский (+66,7%, с 6 до 10), г. Отрадный (+57,1%, с 7 до 11), г. Новокуйбышевск (+57,1%, с 7 до 11), Сергиевский (+50%, с 4 до 6), Кинель-Черкасский (+50%, с 6 до 9), Железнодорожный (+40%, с 15 до 21), Советский (+39,1%, с 23 до 32), г. Октябрьск (+33,3%, с 3 до 4), Куйбышевский (+30%, с 10 до 13), Челно-Вершинский (+25%, с 4 до 5), Комсомольский (+20%, с 10 до 12), (по г. Самаре +5,2%, с 194 до 204, по г. Тольятти -20,9%, с 91 до 72).

В том числе со смертельным исходом зарегистрировано 118 преступлений (АППГ - 101, динамика +16,8%), расследовано 110 преступлений, доля расследованных составила 96,5% (АППГ - 102 преступления; 98,1%). Наибольший рост зарегистрирован на территории следующих городов и районов области: Сергиевский (+200%, с 1 до 3), Центральный (+133,3%, с 3 до 7), г. Отрадный (с 0 до 4), Пестравский (с 0 до 2), Большеглушицкий (с 0 до 2), Алексеевский (с 0 до 1), Похвистневский (+100%, с 1 до 2), г. Новокуйбышевск (+100%, с 1 до 2), Большечерниговский (с 0 до 1), Железнодорожный (+66,7%, с 3 до 5), г. Сызрань (+60%, с 5 до 8), Советский (+60%, с 5 до 8), Октябрьский (+50%, с 2 до 3), Куйбышевский (+50%, с 2 до 3), Кировский (+33,3%, с 9 до 12), (по г. Самаре +33,3%, с 39 до 52, по г. Тольятти +23,1%, с 13 до 16).

Снизилось на 30,8% число изнасилований и покушений на изнасилование с 52 до 36, удельный вес составил 0,1%, динамика по РФ -9,1%, удельный вес по ПФО составил 0,2%; динамика по ПФО +27,7%, удельный вес по ПФО - 0,2%. Раскрыто 37 преступлений, АППГ - 42 преступления, доля расследованных - 100%, АППГ - 97,7%.

Наибольшую долю всех зарегистрированных преступлений 38,3% составляют хищения чужого имущества, совершенные путем краж, удельный вес по РФ составил 38,3%, по ПФО 36%. Количество преступлений данного вида на территории Самарской области снизилось, АППГ - 16931, текущий период 16854, динамика составила -0,5%, динамика по РФ -9,5%; по ПФО -6,4%. Число расследованных преступлений данного вида составило 8016 (АППГ - 8776, динамика -8,7%). Наибольший рост числа зарегистрированных преступлений данного вида отмечен на территории следующих городов и районов области: Приволжский (+76,3%, с 80 до 141), г. Октябрьск (+47,6%, с 103 до 152), Красноглинский (+39,8%, с 405 до 566), Самарский (+39,8%, с 191 до 267), Елховский (+35,5%, с 31 до 42), г. Чапаевск (+22,3%, с 265 до 324), Борский (+21,9%, с 96 до 117), Безенчукский (+21,5%, с 209 до 254), Алексеевский (+21,4%, с 42 до 51), *(по г. Самаре +0,5%, с 7601 до 7641, по г. Тольятти +1,3%, с 2893 до 2932)*.

В том числе с проникновением в жилище совершено 1070 краж, их число снизилось (АППГ - 1108), динамика составила -3,4%. Число расследованных преступлений данного вида составило 706 (АППГ - 717, динамика -1,5%), доля расследованных преступлений составила 63,4%, АППГ - 64,3%.

Доля преступлений, совершенных против собственности в виде грабежей, в числе зарегистрированных преступлений, составила 2,8%, удельный вес по РФ составил 2,8%, по ПФО 2,6%; при этом количество преступлений данного вида в сравнении с аналогичным периодом прошлого года уменьшилось с 1251 до 1243, динамика составила -0,6%, динамика по РФ -7,6%; по ПФО -1,4%. Раскрыто 913 преступлений, АППГ - 955 преступлений, доля расследованных преступлений составила 75,3%, АППГ - 75,1%. Наибольший рост грабежей зарегистрирован на территории следующих городов и районов области: Большечерниговский (+300%, с 1 до 4), Алексеевский (+200%, с 2 до 6), г. Октябрьск (+180%, с 5 до 14), Сергиевский (+150%, с 4 до 10), Шигонский (с 0 до 6), Большеглушицкий (+50%, с 2 до 3), Похвистневский (+38,5%, с 13 до 18), Комсомольский (+32,3%, с 31 до 41), Центральный (+26,8%, с 82 до 104), Борский (+25%, с 4 до 5), г. Чапаевск (+25%, с 36 до 45), г. Новокуйбышевск (+25%, с 68 до 85), Безенчукский (+11,1%, с 9 до 10), Промышленный (+10,7%, с 121 до 134), Кировский (+3,9%, с 127 до 132), *(по г. Самаре -2,4%, с 588 до 574, по г. Тольятти +9,4%, с 234 до 256)*.

Доля преступлений, совершенных против собственности в виде разбоя, в числе зарегистрированных преступлений, составила 0,5%, удельный вес по РФ составил 0,4%, по ПФО 0,4%; при этом количество преступлений данного вида в сравнении с аналогичным периодом прошлого года уменьшилось с 244 до 208, динамика составила -14,8%. Раскрыто 164 преступления, АППГ - 250 преступлений, доля расследованных преступлений составила 85,9%, АППГ - 86,5%. Наибольший рост числа преступлений в виде разбоя зарегистрирован на территории следующих городов и районов области: Похвистневский (+133,3%, с 3 до 7), Кошкинский (с 0 до 4), г. Жигулевск (с 0 до 3), Камышлинский (с 0 до 1), Елховский (с 0 до 1), Клявлинский (с 0 до 1), Борский (с 0 до 1), Большеглушицкий (с 0 до 1), г. Сызрань (+66,7%, с 6 до 10), Сергиевский (+50%, с

4 до 6), Советский (+12,5%, с 16 до 18), Автозаводский (+4,3%, с 23 до 24), (по г. Самаре -21,5%, с 121 до 95, по г. Тольятти -20%, с 45 до 36).

За истекший период на территории Самарской области зарегистрировано 2 преступления, связанные с бандитизмом (АППГ - 8), раскрытых преступлений не имеется (АППГ - 5).

Снизилось на 17% число преступлений, связанных с неправомерным завладением автотранспорта без цели хищения с 430 до 357, удельный вес составил 0,8%. Раскрыто 302 преступления, АППГ - 356 преступлений, доля расследованных преступлений составила 77,8%, АППГ - 82,8%. Наибольший рост числа преступлений, связанных с неправомерным завладением автотранспорта без цели хищения зарегистрирован на территории следующих городов и районов области: Шигонский (+550%, с 2 до 13), Хворостянский (+200%, с 4 до 12), Алексеевский (+200%, с 1 до 3), Самарский (с 0 до 5), Ленинский (+100%, с 3 до 6), Безенчукский (+100%, с 4 до 8), Приволжский (+100%, с 4 до 8), Большечерниговский (+100%, с 2 до 4), Ставропольский (+77,8%, с 9 до 16), г. Чапаевск (+66,7%, с 6 до 10), г. Октябрьск (+60%, с 5 до 8), Челно-Вершинский (+33,3%, с 3 до 4), Сызранский (+22,2%, с 9 до 11), Красноармейский (+22,2%, с 9 до 11), Кировский (+10%, с 20 до 22), (по г. Самаре +2,1%, с 94 до 96, по г. Тольятти -36,9%, с 65 до 41).

Количество преступлений, совершенных в форме мошенничества (статьи 159 – 159.6 УК РФ), по сравнению с аналогичным периодом прошлого года возросло на 14,9% и составило 5845 преступлений, АППГ - 5088 (удельный вес 13,3%, удельный вес по РФ составил 10,8%, по ПФО 12,1%). Число предварительно расследованных преступлений данного вида возросло, динамика составила +18,9%, в текущем периоде расследовано 2246 преступлений, АППГ - 1889 преступлений, доля расследованных преступлений составила 39,7%, АППГ - 40%. Наибольший рост регистрируемых преступлений данного вида отмечен на территории следующих городов и районов области: г. Чапаевск (+202,9%, с 35 до 106), Безенчукский (+115,8%, с 19 до 41), Автозаводский (+67,2%, с 561 до 938), г. Новокуйбышевск (+46,2%, с 130 до 190), Самарский (+42,9%, с 63 до 90), Кинельский (+39,7%, с 63 до 88), Борский (+35,7%, с 14 до 19), г. Октябрьск (+31,3%, с 16 до 21), Хворостянский (+30%, с 20 до 26), (по г. Самаре +18,9%, с 2196 до 2610, по г. Тольятти +17%, с 1415 до 1655). Наибольшее сокращение числа преступлений совершенных в форме мошенничества наблюдается на территории следующих городов и районов области: Красноармейский (-70,3%, с 37 до 11), Сызранский (-70%, с 40 до 12), Кошкинский (-66,7%, с 9 до 3), Челно-Вершинский (-62,5%, с 8 до 3), Большечерниговский (-60%, с 5 до 2), Алексеевский (-55,6%, с 9 до 4), Пестравский (-53,3%, с 15 до 7), Шигонский (-50%, с 10 до 5).

За анализируемый период правоохранительными органами зарегистрировано 4162 преступления в сфере незаконного оборота наркотиков (АППГ - 4561; динамика -8,7%), удельный вес указанных преступлений составил 9,5%, удельный вес по РФ составил 10,1%, по ПФО 9,2%. Расследовано 2755 преступлений данной категории, АППГ - 3212, доля расследованных преступлений составила 69,7%, АППГ - 66,7%. В том числе по ст. 228 УК РФ

зарегистрировано 1936 преступлений (АППГ - 2202, динамика составила -12,1%), расследовано 1895 преступлений (АППГ - 2322, динамика составила -18,4%), по ст. 228.1 УК РФ соответственно 2111 (АППГ - 2284, динамика составила -7,6%) и 784 (АППГ - 828, динамика составила -5,3%) преступления. Наибольший рост числа преступлений связанных с незаконным оборотом наркотиков отмечен на территории следующих городов и районов области: Иса克林ский (+300%, с 1 до 4), Большечерниговский (+100%, с 1 до 2), Большеглушицкий (+100%, с 2 до 4), г. Отрадный (+71,9%, с 32 до 55), Клявлинский (+50%, с 2 до 3), Самарский (+45,6%, с 57 до 83), Советский (+37,2%, с 188 до 258), Центральный (+27,4%, с 259 до 330), Приволжский (+25%, с 4 до 5), Ленинский (+21,7%, с 83 до 101), г. Жигулевск (+15,9%, с 88 до 102), Железнодорожный (+13,9%, с 166 до 189), Промышленный (+8,1%, с 236 до 255), г. Чапаевск (+6,7%, с 75 до 80), Кировский (+6,5%, с 309 до 329), (по г. Самаре +5,6%, с 1743 до 1841, по г. Тольятти +5%, с 1123 до 1179). Наибольшее сокращение числа преступлений связанных с незаконным оборотом наркотиков наблюдается на территории следующих городов и районов области: Алексеевский (с 1 до 0), Пестравский (-83,3%, с 6 до 1), Богатовский (-68,8%, с 16 до 5), Красноармейский (-66,7%, с 3 до 1), Елховский (-50%, с 4 до 2), Борский (-50%, с 2 до 1), Безенчукский (-38,8%, с 49 до 30), Красноглинский (-34,8%, с 187 до 122), Челно-Вершинский (-33,3%, с 3 до 2), Шенталинский (-33,3%, с 3 до 2), г. Октябрьск (-29,5%, с 44 до 31), Нефтегорский (-28,6%, с 7 до 5), Сызранский (-28,3%, с 53 до 38).

В том числе со сбытом наркотических средств связано 2097 преступлений (АППГ - 2263, динамика составила -7,3%), расследовано 779 преступлений (АППГ - 809, динамика составила -3,7%), доля расследованных преступлений составила 40,3%.

За данный период зарегистрировано 432 преступления в сфере незаконного оборота оружия (АППГ - 497; динамика -13,1%), удельный вес указанных преступлений составил 1%, удельный вес по РФ составил 1,4%, по ПФО 1%. Раскрыто 314 преступлений данной категории, АППГ - 384, доля расследованных преступлений составила 75,3%, АППГ - 74,1%. Наибольший рост числа преступлений, связанных с незаконным оборотом оружия зарегистрирован на территории следующих городов и районов области: Иса克林ский (+150%, с 2 до 5), Кинельский (+75%, с 4 до 7), Куйбышевский (+66,7%, с 6 до 10), Шенталинский (+66,7%, с 3 до 5), г. Октябрьск (+50%, с 4 до 6), Советский (+33,3%, с 9 до 12), г. Сызрань (+30,4%, с 23 до 30), Челно-Вершинский (+25%, с 4 до 5), Приволжский (+25%, с 4 до 5), Шигонский (+25%, с 4 до 5), Камышлинский (+20%, с 5 до 6), Красноармейский (+20%, с 5 до 6), Кинель-Черкасский (+16,7%, с 6 до 7), Безенчукский (+16,7%, с 12 до 14), Похвистневский (+10%, с 10 до 11), (по г. Самаре -29,2%, с 130 до 92, по г. Тольятти -20,8%, с 120 до 95).

За текущий период зарегистрировано 2164 преступления экономической направленности (АППГ - 1995, динамика составила +8,5%), удельный вес которых в общем числе зарегистрированных преступлений составил 4,9% (удельный вес по РФ 5,1%, по ПФО 4,7%), в том числе зарегистрировано 217 преступлений, связанных с изготовлением, хранением, перевозкой или сбытом

поддельных денег или ценных бумаг, АППГ - 331 преступление, динамика преступлений, возбужденных по ст. 186 УК РФ, составила -34,4%. Наибольший рост числа преступлений, связанных с изготовлением, хранением, перевозкой или сбытом поддельных денег или ценных бумаг зарегистрирован на территории следующих городов и районов области: г. Чапаевск (+150%, с 2 до 5), Ставропольский (с 0 до 2), Сергиевский (с 0 до 1), Борский (с 0 до 1), Безенчукский (с 0 до 1), Куйбышевский (+100%, с 2 до 4), г. Новокуйбышевск (+75%, с 4 до 7), г. Жигулевск (+50%, с 2 до 3), Промышленный (+13%, с 23 до 26), *(по г. Самаре -43%, с 207 до 118, по г. Тольятти -49,3%, с 73 до 37)*.

За 2017 год выявлено 641 преступление коррупционной направленности (АППГ - 509, динамика составила +25,9%), удельный вес которых в общем числе зарегистрированных преступлений составил 1,5%, удельный вес по РФ составил 1,4%, по ПФО 1,5%.

Зарегистрировано 379 хищений чужого имущества, совершенных путем присвоения или растраты, АППГ - 284, динамика составила +33,5%, удельный вес составил 0,9%, удельный вес по РФ 0,8%, по ПФО 0,8%, расследовано 338 преступлений.

Осталось на уровне АППГ число преступлений экстремистской направленности (по 23), удельный вес составил 0,05%, удельный вес по РФ составил 0,07%, по ПФО 0,07%.

За текущий период зарегистрировано 422 преступления, связанных с нарушением правил дорожного движения и эксплуатации транспортных средств, что на 6,4% ниже аналогичного показателя предыдущего года (АППГ - 451), их удельный вес в общем числе зарегистрированных преступлений остался на уровне прошлого года - по 1%. Расследовано 410 преступлений (АППГ - 407), доля расследованных составила 94,5% (АППГ - 92,5%). Наибольший рост числа преступлений, связанных с нарушением правил дорожного движения и эксплуатации транспортных средств зарегистрирован на территории следующих городов и районов области: Хворостянский (+500%, с 1 до 6), Камышлинский (+400%, с 1 до 5), Похвистневский (+225%, с 4 до 13), Кинель-Черкасский (+114,3%, с 7 до 15), Октябрьский (с 0 до 1), Челно-Вершинский (с 0 до 3), Приволжский (с 0 до 2), Промышленный (с 0 до 1), Ставропольский (+92,3%, с 13 до 25), Пестравский (+50%, с 2 до 3), Алексеевский (+50%, с 2 до 3), Шигонский (+50%, с 2 до 3), Шенталинский (+50%, с 2 до 3), Сергиевский (+25%, с 12 до 15), Сызранский (+15%, с 20 до 23), г. Жигулевск (+14,3%, с 7 до 8), *(по г. Самаре по 2, по г. Тольятти -18,8%, с 69 до 56)*.

Снизилось на 10,1% число преступлений, связанных с нарушением правил дорожного движения и эксплуатации транспортных средств, повлекших по неосторожности смерть человека, двух или более лиц с 168 до 151, удельный вес в общем числе зарегистрированных преступлений сократился с 0,4% до 0,3%, удельный вес по РФ составил 0,4%, по ПФО 0,4%. Расследовано 132 преступления (АППГ - 160), доля расследованных составила 91% (АППГ - 89,9%).

Организованными группами или преступными сообществами совершено 300 преступлений, что на 88,7% выше аналогичного показателя предыдущего года

(АППГ - 159), их удельный вес в общем числе расследованных преступлений возрос с 0,5% до 1,1%, удельный вес по РФ составил 1,2%, по ПФО 1,2%.

Анализ социально-криминологической характеристики преступности показывает, что уменьшилось число лиц, совершивших преступления в состоянии алкогольного опьянения на 16,7% (с 9255 до 7705), удельный вес данной категории преступлений от всех предварительно расследованных преступлений составляет 28%, удельный вес по РФ составил 33,8%, по ПФО 40,4%. Наибольший рост числа преступлений совершенных в состоянии алкогольного опьянения отмечен на территории следующих городов и районов области: Сергиевский (+24,3%, с 181 до 225), Комсомольский (+12,1%, с 273 до 306), Ленинский (+9,3%, с 86 до 94), Кировский (+6,6%, с 546 до 582), Куйбышевский (+4,1%, с 169 до 176), *(по г. Самаре -12,2%, с 2390 до 2099, по г. Тольятти -14,9%, с 1830 до 1557)*. Наибольшее сокращение числа преступлений совершенных в состоянии алкогольного опьянения наблюдается на территории следующих городов и районов области: Шенталинский (-49,5%, с 111 до 56), Елховский (-47,1%, с 68 до 36), Хворостянский (-44,8%, с 96 до 53), Нефтегорский (-42,9%, с 126 до 72), Кинельский (-42,9%, с 282 до 161), Богатовский (-38,9%, с 95 до 58), Камышлинский (-37,3%, с 75 до 47), Борский (-35%, с 103 до 67).

Число преступлений, совершенных несовершеннолетними или при их соучастии снизилось, динамика составила -12,2% (в текущем периоде расследовано 777 преступлений, АППГ - 885 преступлений), удельный вес расследованных преступлений составил 2,8%, удельный вес по РФ составил 4,1%, по ПФО 3,9%. Наибольший рост числа преступлений совершенных несовершеннолетними или при их соучастии отмечен на территории следующих городов и районов области: Клявлинский (+350%, с 2 до 9), Безенчукский (+320%, с 5 до 21), Ставропольский (+200%, с 8 до 24), г. Новокуйбышевск (+100%, с 12 до 24), Елховский (с 0 до 3), Алексеевский (с 0 до 2), Похвистневский (+80%, с 5 до 9), Красноармейский (+60%, с 10 до 16), Кошкинский (+50%, с 2 до 3), *(по г. Самаре -10,6%, с 284 до 254, по г. Тольятти -24,1%, с 212 до 161)*. Наибольшее сокращение числа преступлений совершенных несовершеннолетними или при их соучастии наблюдается на территории следующих городов и районов области: Иса克林ский (с 5 до 0), Камышлинский (-85,7%, с 7 до 1), Богатовский (-76,9%, с 13 до 3), Кинель-Черкасский (-65,4%, с 26 до 9), Сергиевский (-54,5%, с 22 до 10), Волжский (-51,4%, с 37 до 18), Сызранский (-50%, с 8 до 4), Большечерниговский (-45,5%, с 11 до 6), Нефтегорский (-44,4%, с 9 до 5).

Снизилось число преступлений, совершенных в общественных местах на 12,2% - с 19134 до 16798, их удельный вес составил 38,2%, удельный вес по РФ составил 35,9%, по ПФО 37%. Наибольший рост числа преступлений совершенных в общественных местах отмечен на территории следующих городов и районов области: Камышлинский (+38,5%, с 13 до 18), Шигонский (+33,3%, с 30 до 40), Большечерниговский (+32,6%, с 46 до 61), Приволжский (+23,5%, с 68 до 84), Самарский (+23,3%, с 335 до 413), Промышленный (+10,5%, с 1873 до 2070), г. Чапаевск (+8,6%, с 372 до 404), г. Октябрьск (+5,6%, с 108 до 114), Безенчукский (+4,1%, с 172 до 179), *(по г. Самаре -8,8%, с 9372 до 8546, по*

г. Тольятти -16,8%, с 3911 до 3253). Наибольшее сокращение числа преступлений, совершенных в общественных местах наблюдается на территории следующих городов и районов области: Елховский (-60%, с 25 до 10), Исаклинский (-58,3%, с 24 до 10), Шенталинский (-35,7%, с 28 до 18), Красноярский (-33,7%, с 178 до 118), Алексеевский (-33,3%, с 18 до 12), Челно-Вершинский (-31%, с 29 до 20), Ставропольский (-30,1%, с 282 до 197), Волжский (-30%, с 207 до 145).

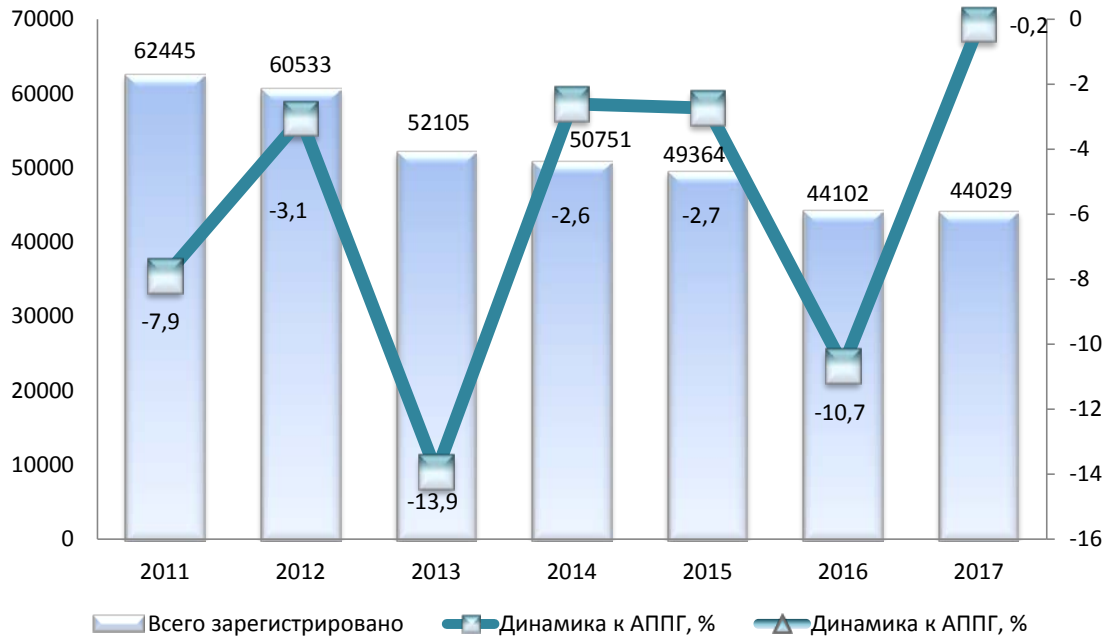
Отмечено снижение числа преступлений совершенных лицами, ранее совершавшими преступления на 7,1% - с 17799 до 16543, их удельный вес составил 60,2%, удельный вес по РФ составил 58,2%, по ПФО 61,5%. Наибольший рост числа преступлений, совершенных ранее совершавшими лицами, отмечен на территории следующих городов и районов области: Борский (+15,2%, с 99 до 114), Промышленный (+12%, с 1006 до 1127), Центральный (+11%, с 1054 до 1170), Сергиевский (+8,5%, с 248 до 269), Приволжский (+7,9%, с 126 до 136), Куйбышевский (+2,2%, с 367 до 375), Кинель-Черкасский (+2,1%, с 287 до 293), г. Октябрьск (+2%, с 149 до 152), (по г. Самаре -5,3%, с 5821 до 5513, по г. Тольятти -2%, с 3996 до 3917). Наибольшее сокращение числа преступлений, совершенных ранее совершавшими лицами, наблюдается на территории следующих городов и районов области: Елховский (-54,3%, с 81 до 37), Шенталинский (-37,6%, с 101 до 63), Богатовский (-36%, с 114 до 73), Сызранский (-34,6%, с 263 до 172), Исаклинский (-31,6%, с 79 до 54), Пестравский (-27,9%, с 86 до 62), Нефтегорский (-27,1%, с 118 до 86), Красноярский (-26,1%, с 287 до 212).

Нераскрытыми остаются 15865 преступлений, что на 3,5% выше аналогичного показателя предыдущего года (АППГ - 15323), удельный вес составил 36,6%, удельный вес по РФ 44,2%, по ПФО 41,2%.

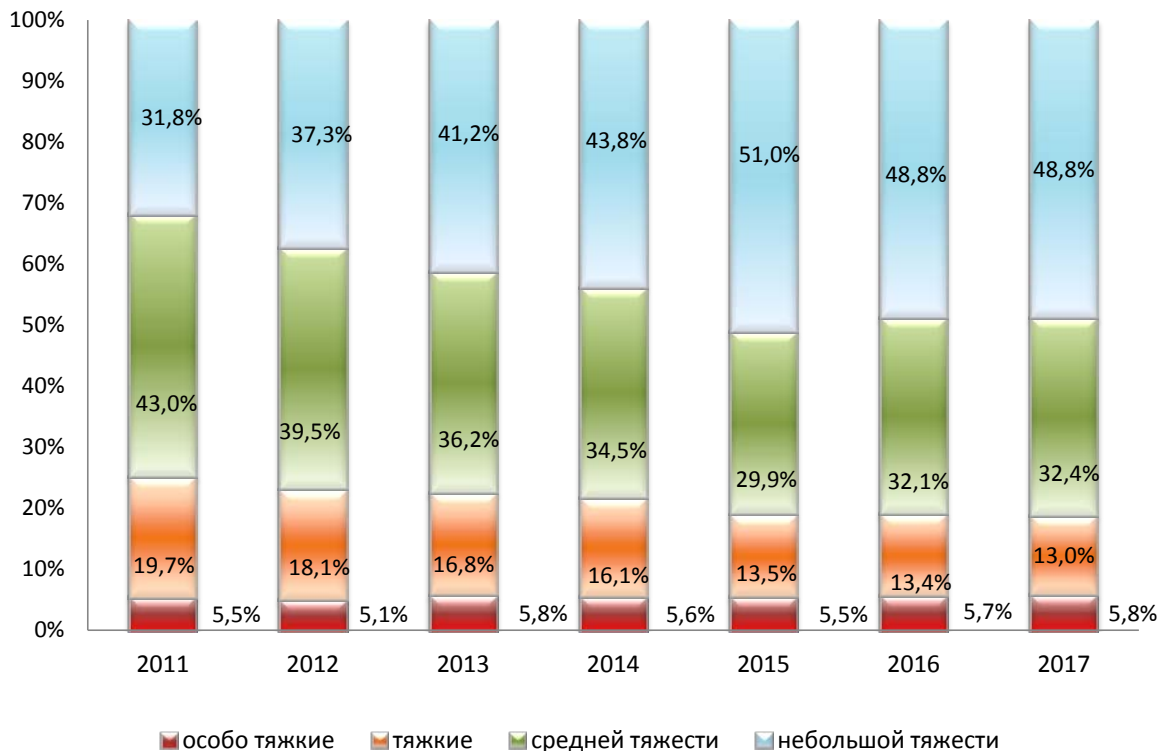
Графическое представление данных о преступности Самарской области

за 12 месяцев 2017 года

Динамика преступности



Структура зарегистрированных преступлений по категориям



Зарегистрированные преступления

с наибольшим увеличением показателя,
динамика $\pm\%$ к АППГ



с наибольшим снижением
показателя,
динамика $\pm\%$ к АППГ



Сведения о зарегистрированных тяжких и особо тяжких преступлениях, динамика

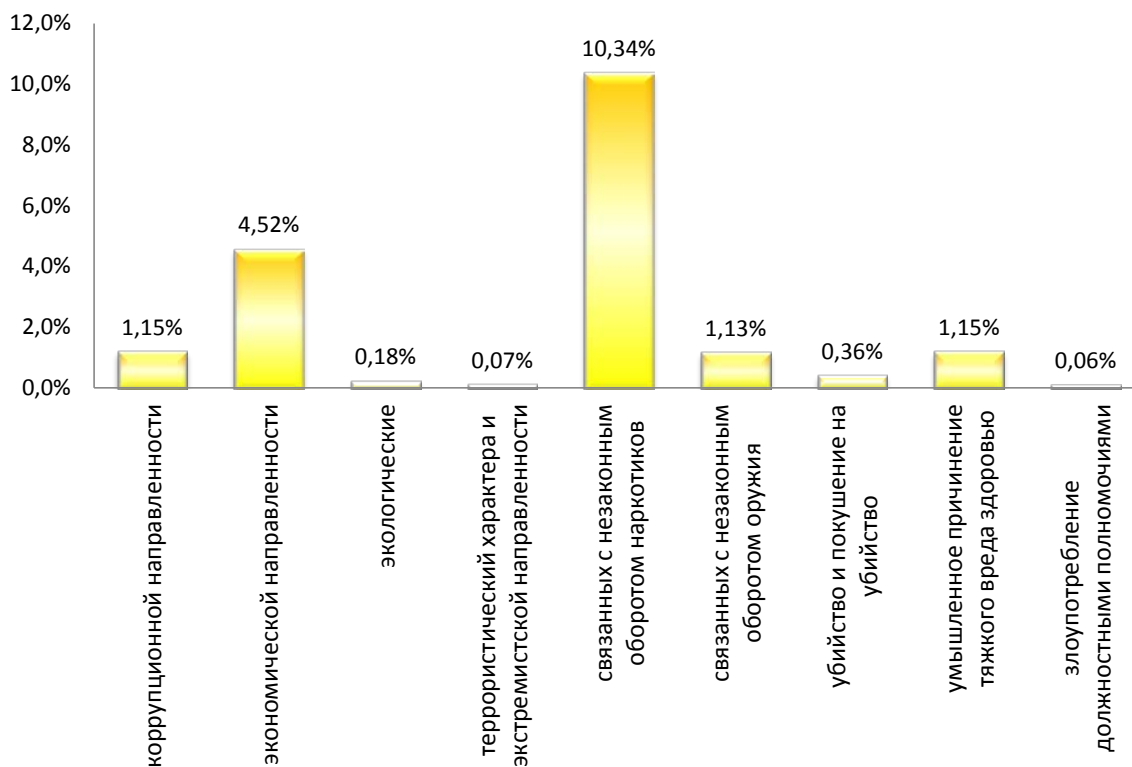
с наибольшим увеличением показателя,
динамика $\pm\%$ к АППГ



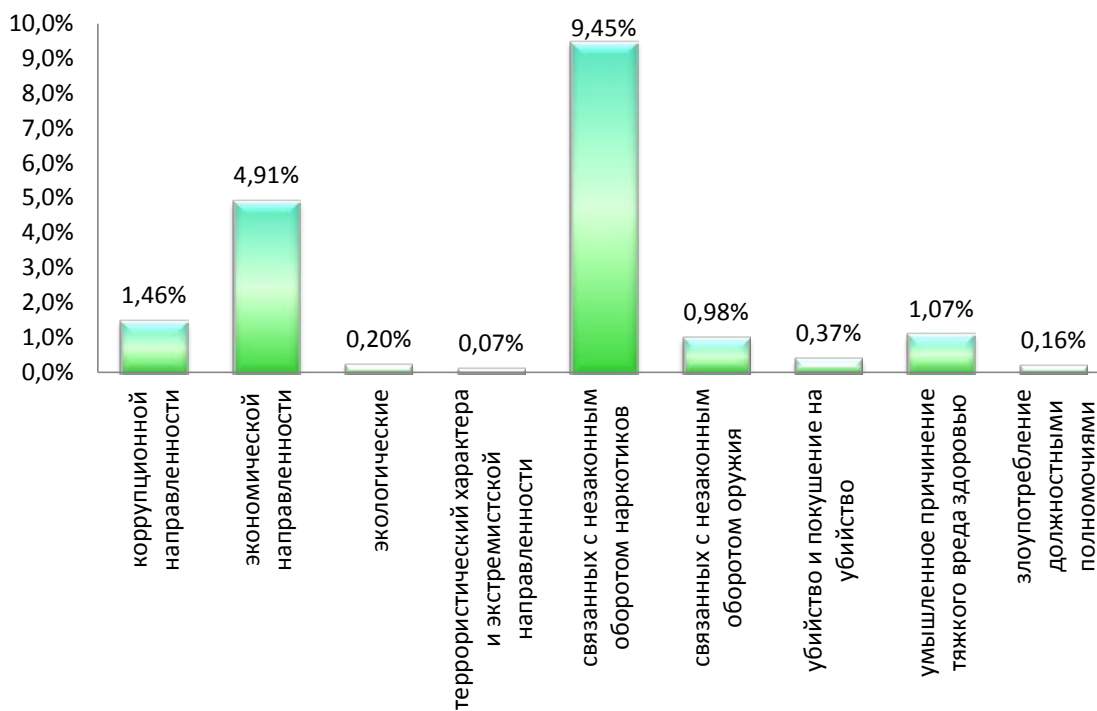
с наибольшим снижением
показателя,
динамика $\pm\%$ к АППГ



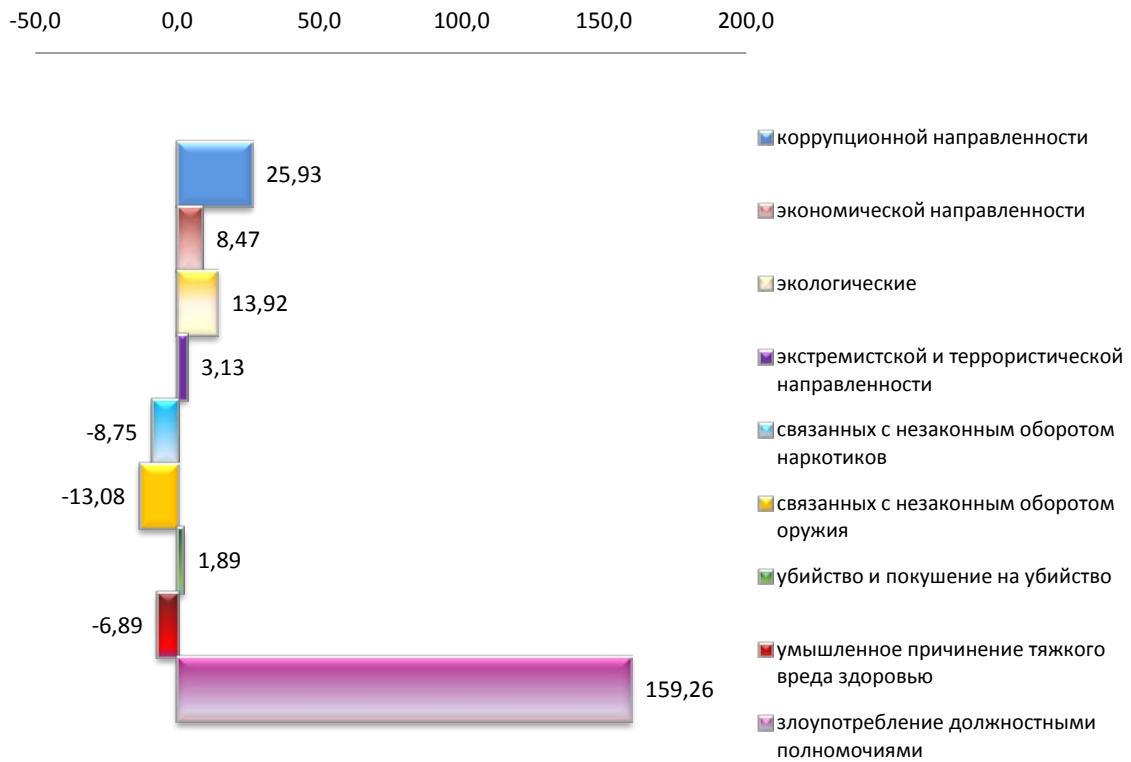
**удельный вес отдельных видов преступлений
от общего числа зарегистрированных
12 месяцев 2016 года**



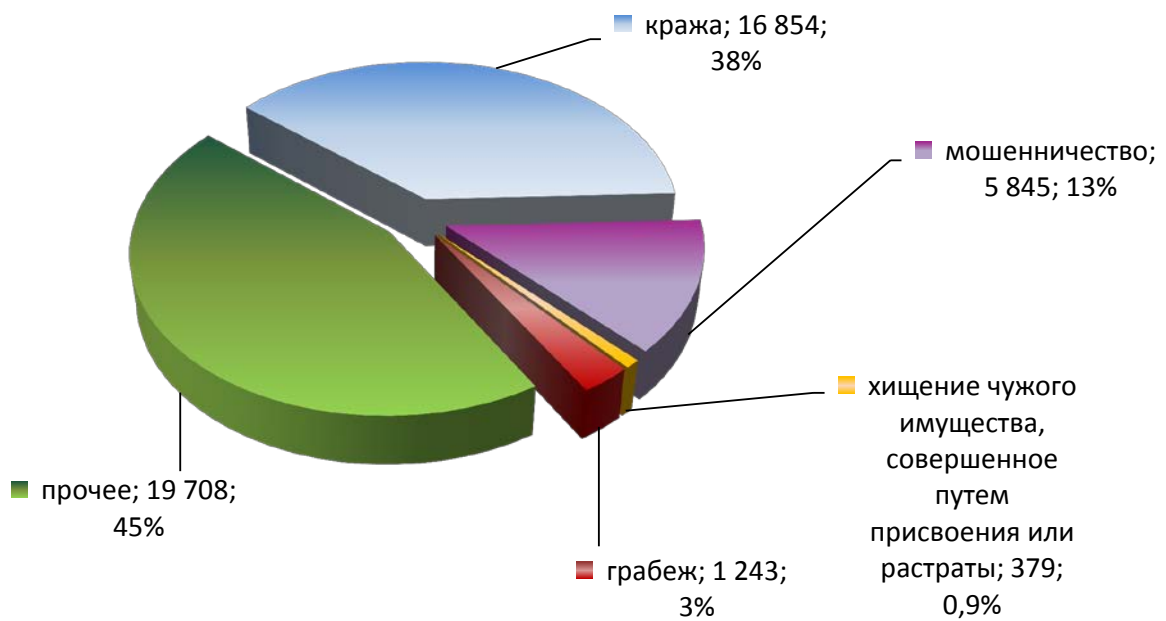
12 месяцев 2017 года



Динамика отдельных видов преступлений, % к АППГ



Структура преступности

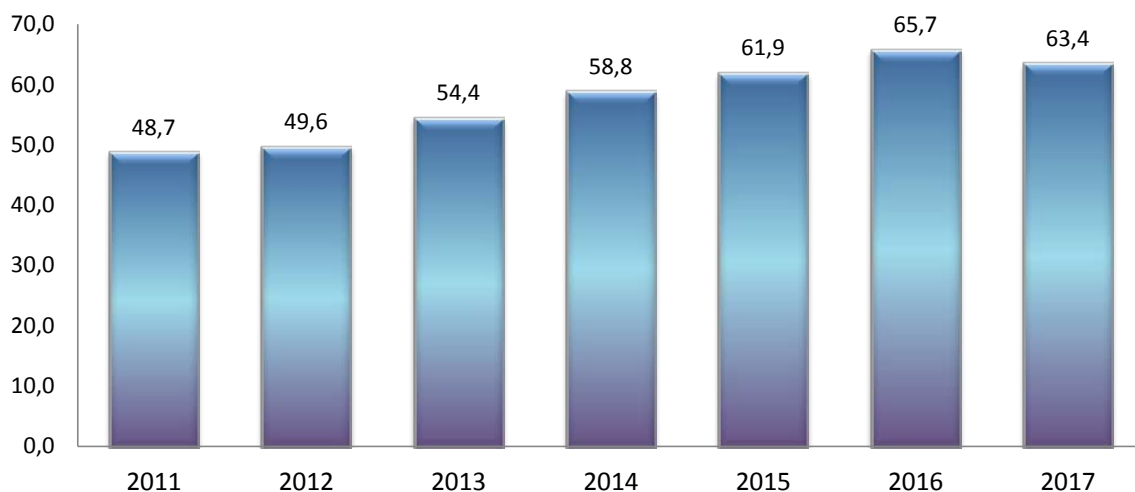


Сведения

о предварительно расследованных и нераскрытых преступлениях



удельный вес расследованных преступлений, %




Выявлено лиц, совершивших преступления



Предварительно расследованные преступления, динамика

с наибольшим увеличением показателя,
динамика $\pm\%$ к АППГ



с наибольшим снижением
показателя,
динамика $\pm\%$ к АППГ

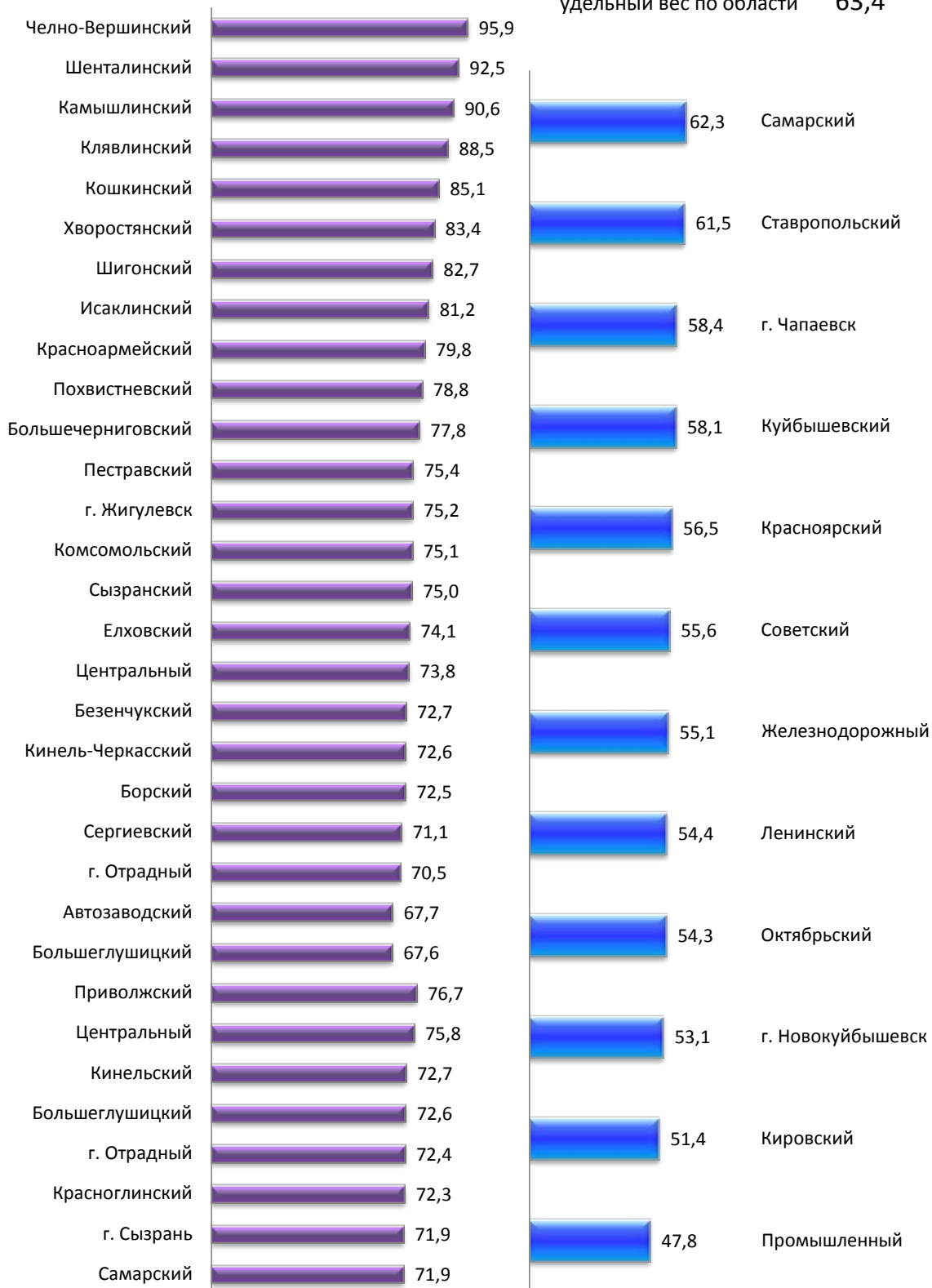


Предварительно расследованные преступления, удельный вес

с наибольшим удельным весом
(выше среднеобластной)

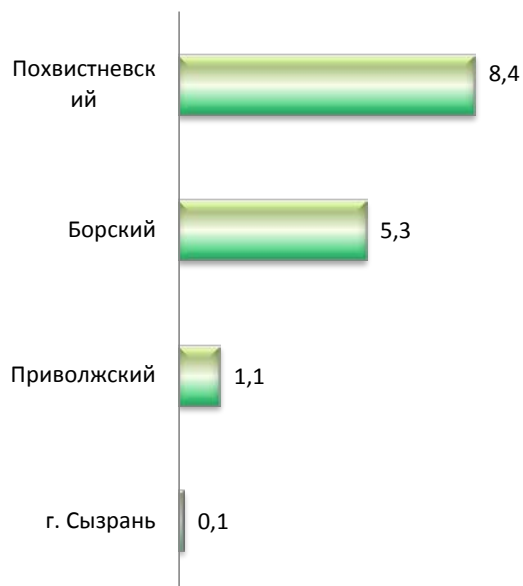
с наименьшим удельным весом
(ниже среднеобластной)

удельный вес по области 63,4



Выявлено лиц, совершивших преступления, динамика

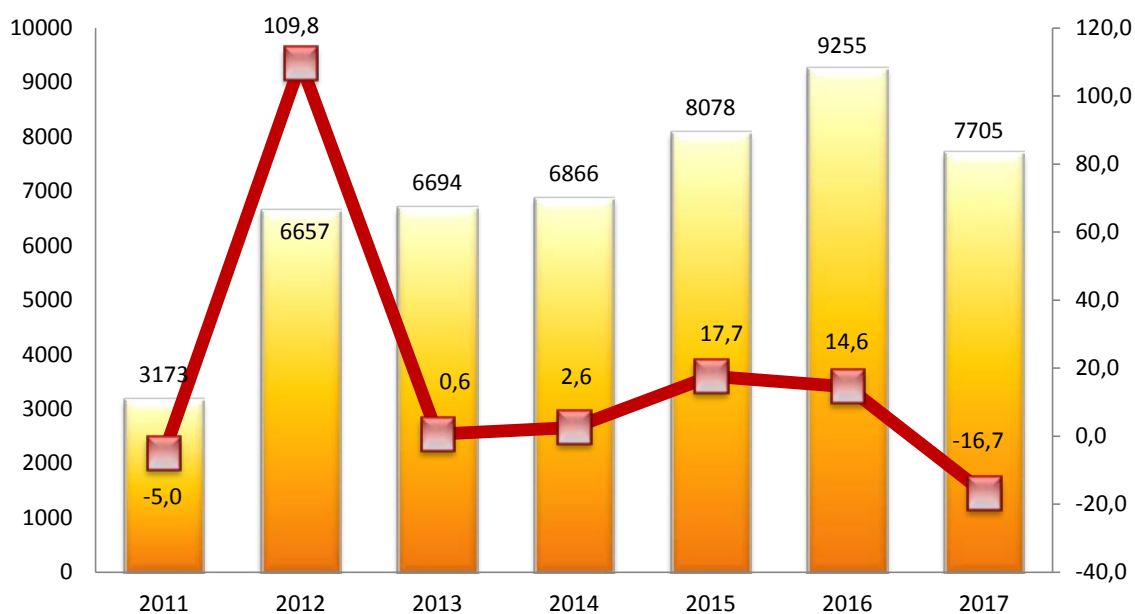
с наибольшим увеличением показателя,
динамика $\pm\%$ к АППГ



с наибольшим снижением
показателя,
динамика $\pm\%$ к АППГ



Сведения о преступлениях, совершенных в состоянии алкогольного опьянения



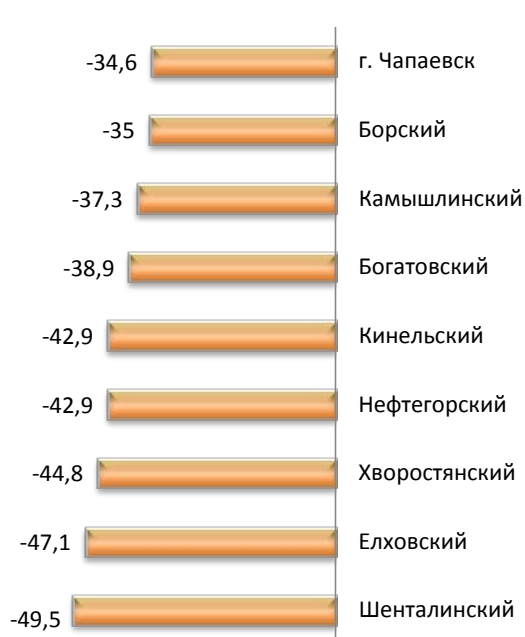
- Из числа расследованных преступлений совершены в состоянии алкогольного опьянения
- Динамика к АППГ, %
- Динамика к АППГ, %

Динамика преступлений, совершенных в состоянии алкогольного опьянения

с наибольшим увеличением показателя,
динамика $\pm\%$ к АППГ



с наибольшим снижением
показателя,
динамика $\pm\%$ к АППГ

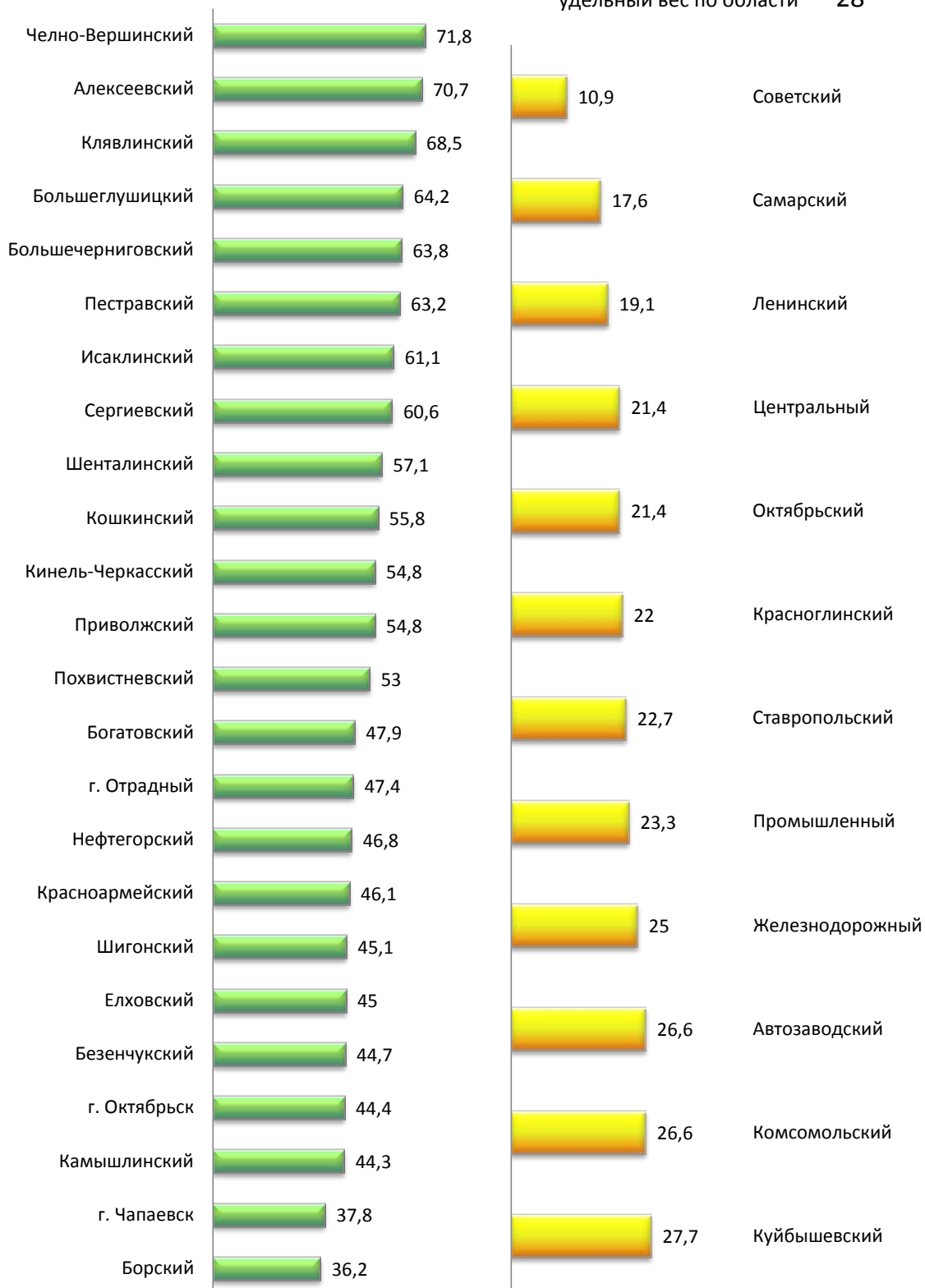


Преступления, совершенные в состоянии алкогольного опьянения, удельный вес от расследованных преступлений

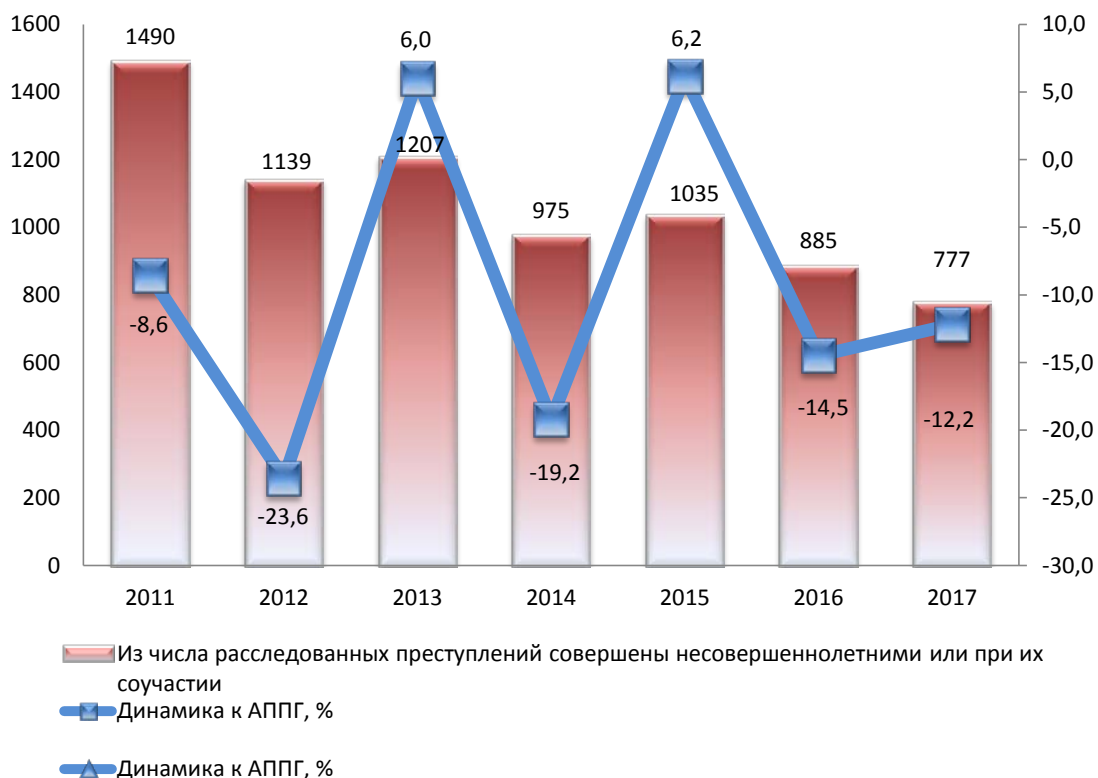
с наибольшим удельным весом
(выше среднеобластной)

с наименьшим удельным весом
(ниже среднеобластной)

удельный вес по области 28



Сведения о преступлениях, совершенных несовершеннолетними или при их соучастии



Динамика преступлений, совершенных несовершеннолетними или при их соучастии

с наибольшим увеличением показателя,
динамика $\pm\%$ к АППГ

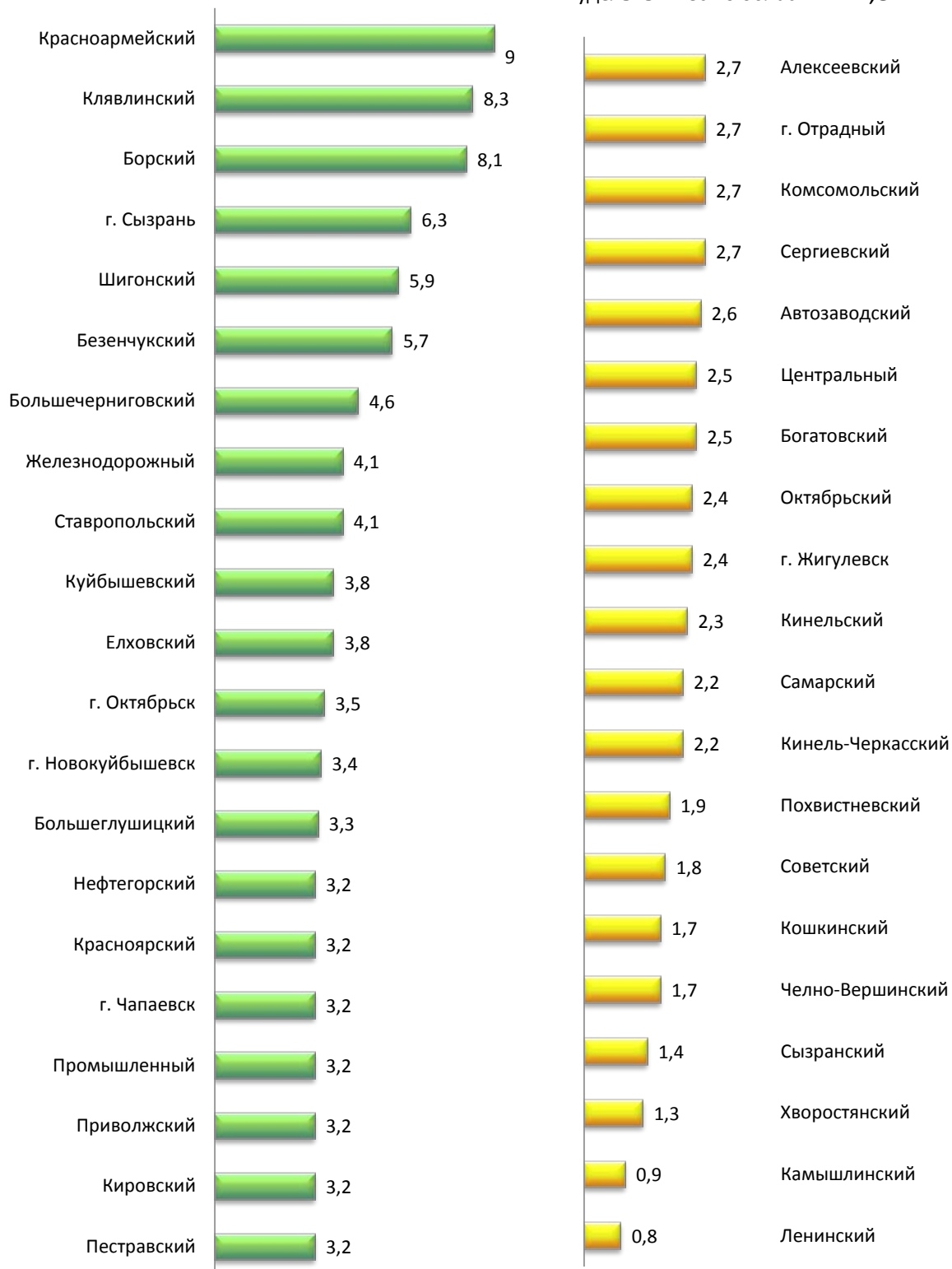


с наибольшим снижением показателя,
динамика $\pm\%$ к АППГ

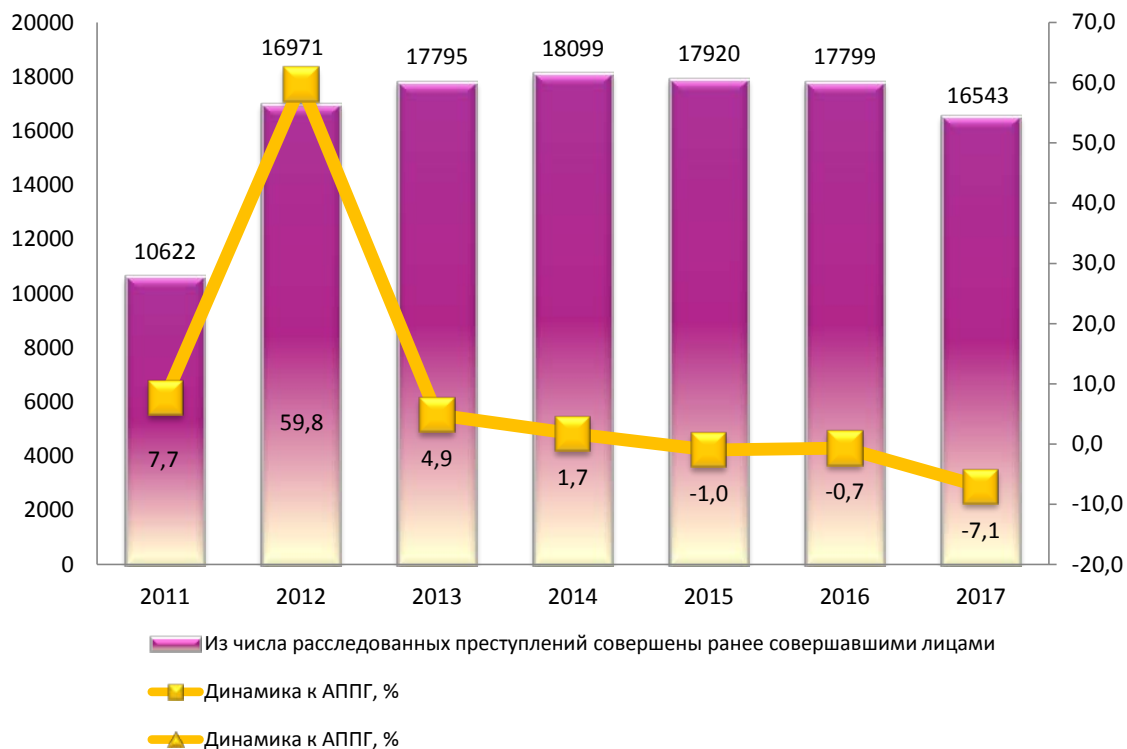


**Преступления, совершенные несовершеннолетними
или при их соучастии, удельный вес от расследованных преступлений**
с наибольшим удельным весом (выше среднеобластной) с наименьшим удельным весом (ниже среднеобластной)

удельный вес по области **2,8**



Сведения о преступлениях, совершенных ранее совершавшими лицами



Динамика преступлений, совершенных ранее совершавшими лицами

с наибольшим увеличением показателя,
динамика $\pm\%$ к АППГ



с наибольшим снижением
показателя,
динамика $\pm\%$ к АППГ

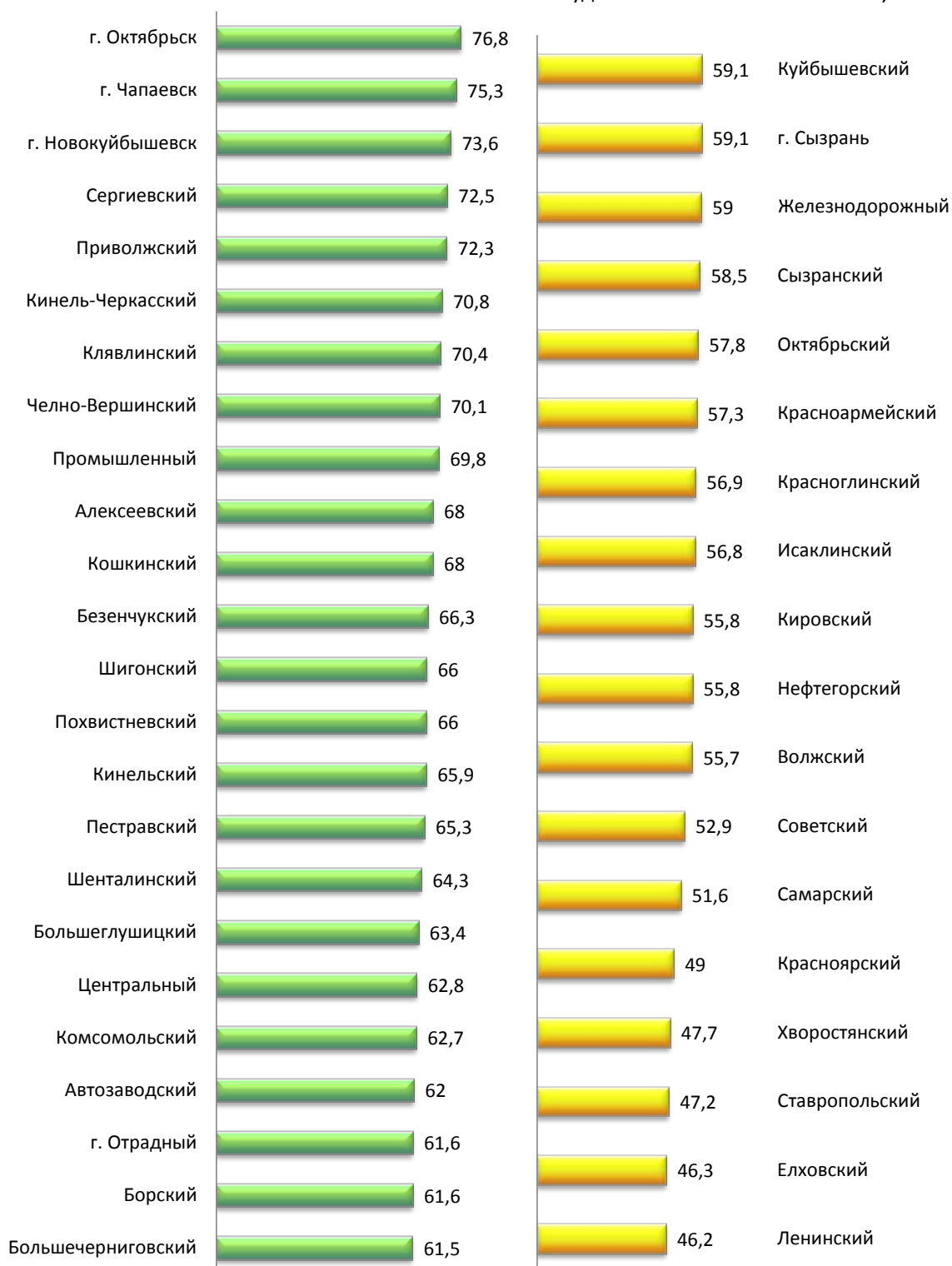


**Преступления, совершенные ранее совершавшими лицами,
удельный вес от расследованных преступлений**

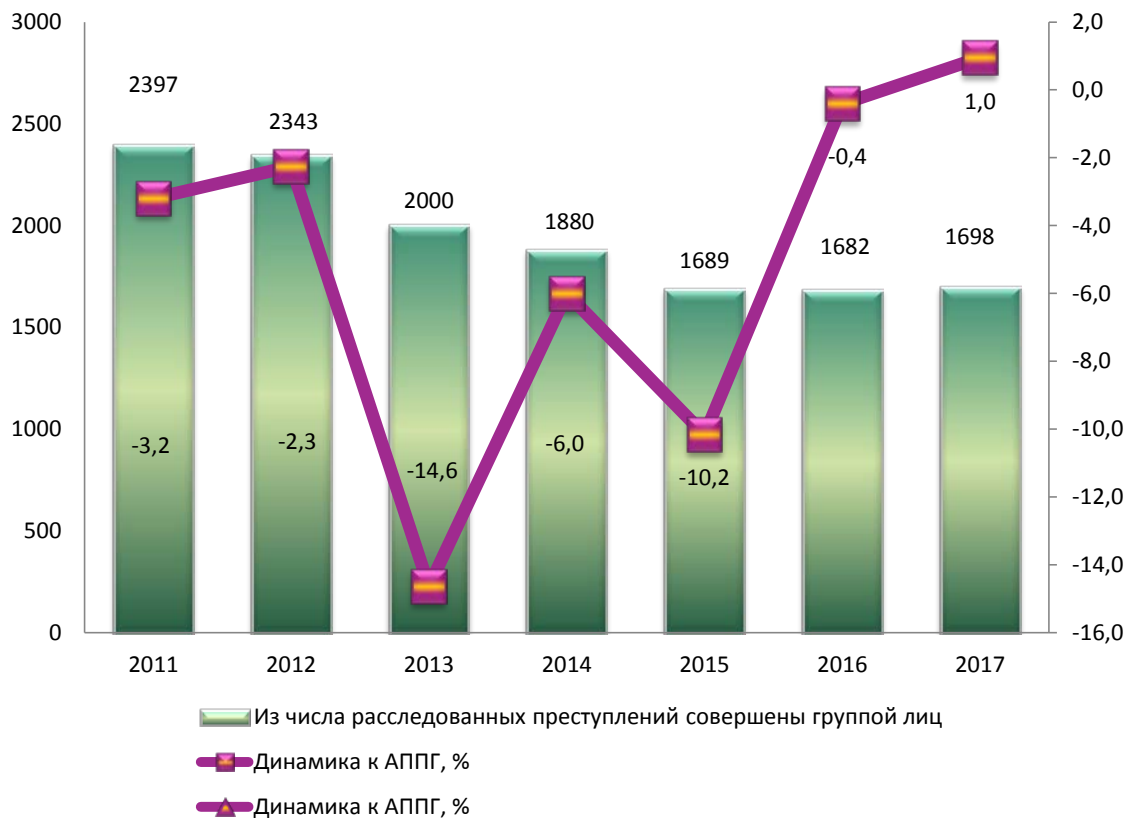
с наибольшим удельным весом
(выше среднеобластной)

с наименьшим удельным весом
(ниже среднеобластной)

удельный вес по области 60,2



Сведения о преступлениях, совершенных группой лиц



Сведения о преступлениях, совершенных организованной группой или преступным сообществом




Динамика преступлений, совершенных организованной группой или преступным сообществом

с наибольшим увеличением показателя,
динамика $\pm\%$ к АППГ




с наибольшим снижением показателя,
динамика $\pm\%$ к АППГ



Преступления, совершенные организованной группой или преступным сообществом, удельный вес от расследованных преступлений

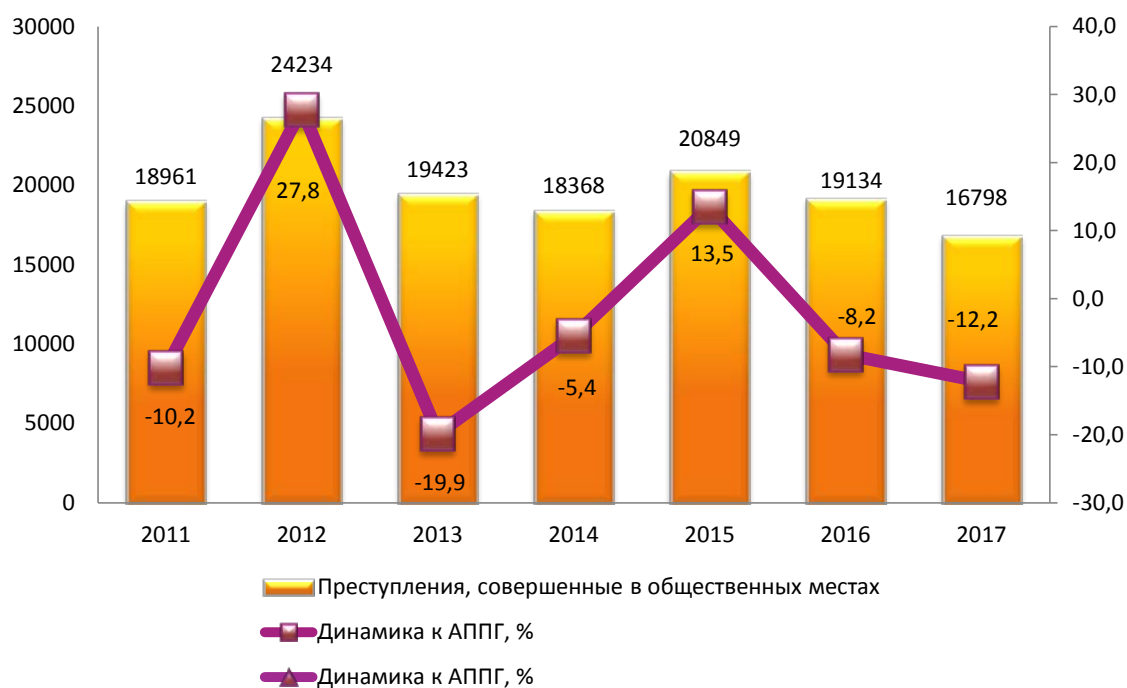
с наибольшим удельным весом
(выше среднеобластной)

удельный вес по области 1,1

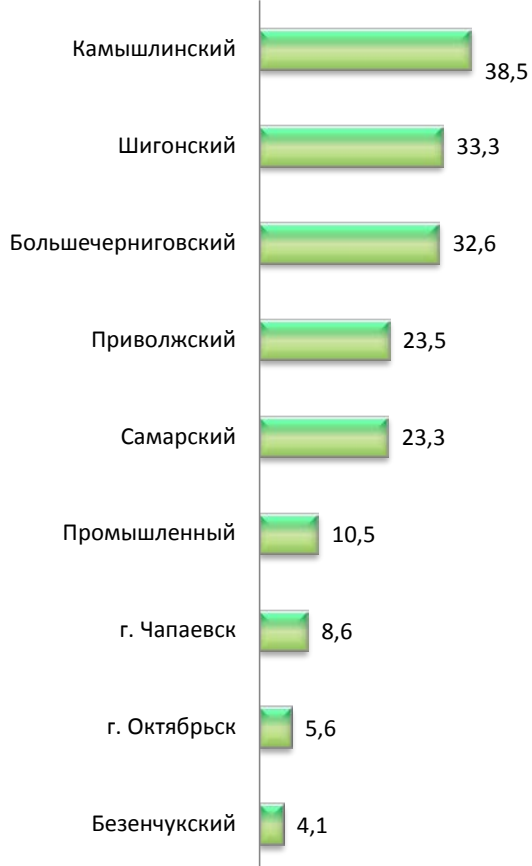


с наименьшим удельным весом
(ниже среднеобластной)

Сведения о преступлениях, совершенных в общественных местах



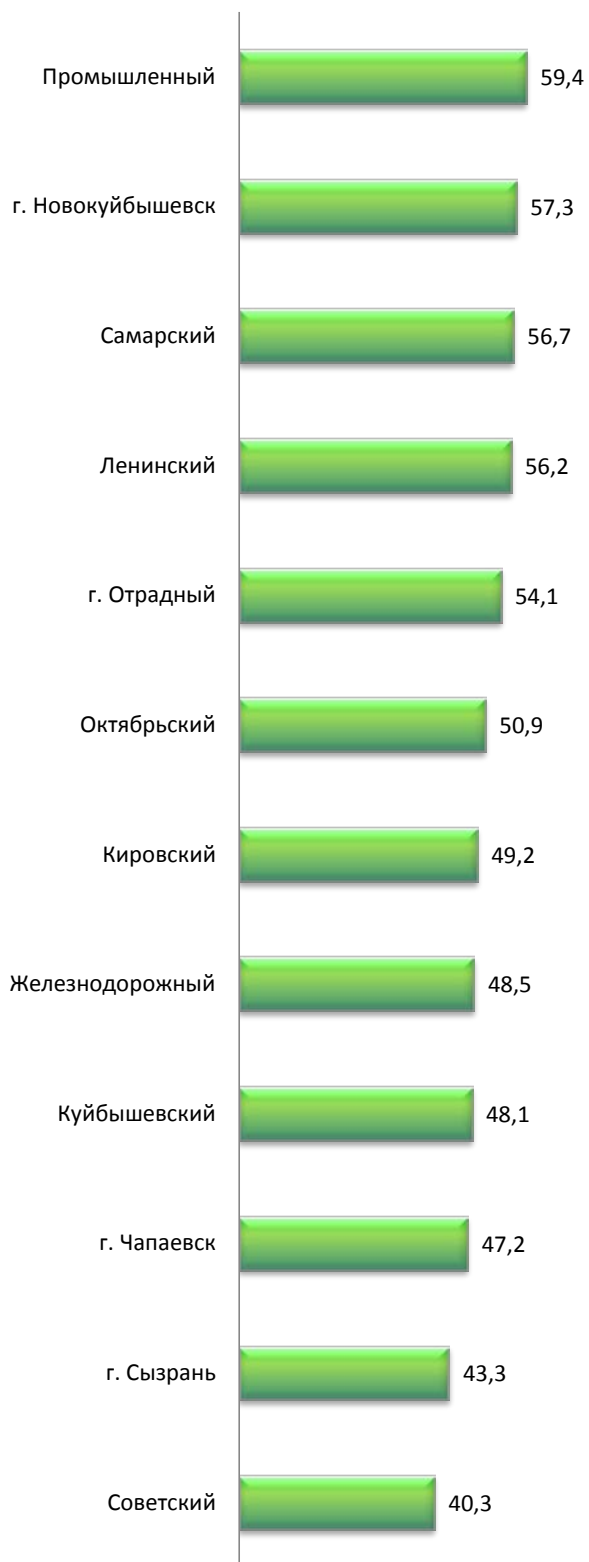
с наибольшим увеличением показателя,
динамика $\pm\%$ к АППГ



с наибольшим снижением
показателя,
динамика $\pm\%$ к АППГ



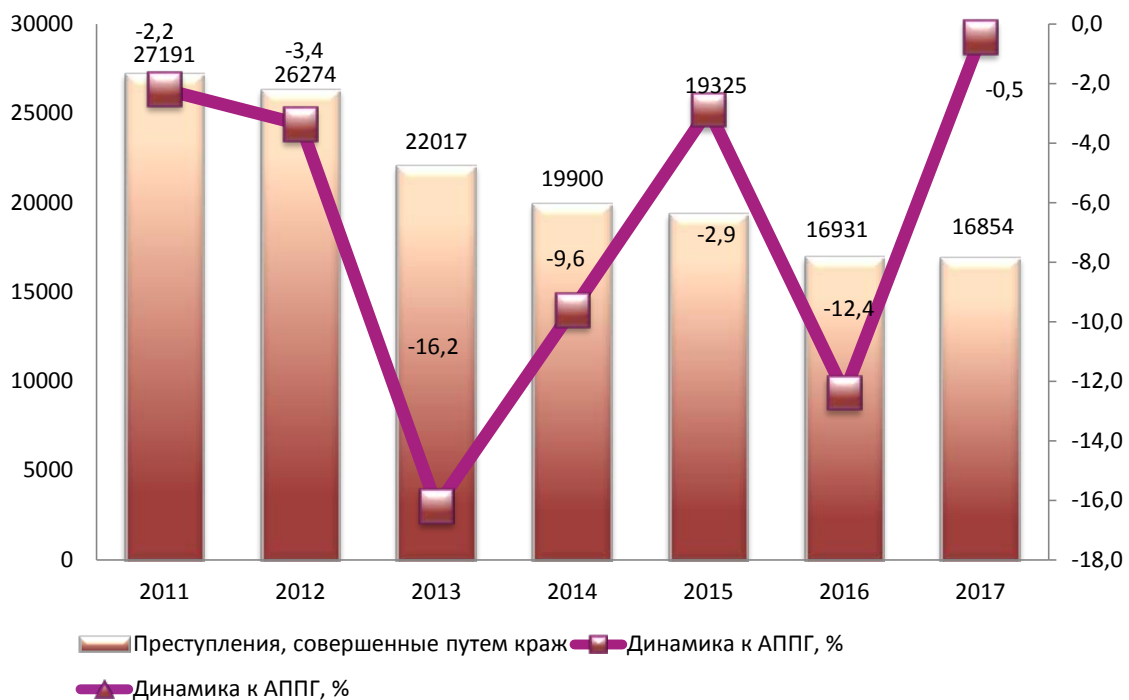
Преступления, совершенные в общественных местах, удельный вес
 с наибольшим удельным весом (выше среднеобластной)



с наименьшим удельным весом (ниже среднеобластной)
 удельный вес по области 38,2



Сведения о зарегистрированных хищениях чужого имущества, совершенных путем краж



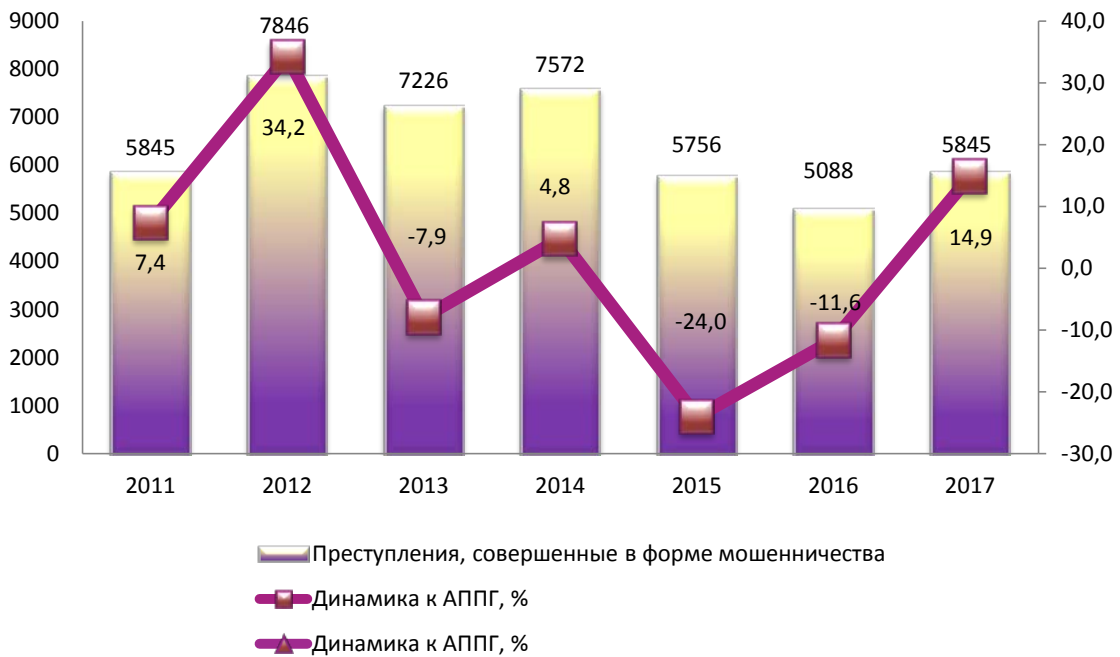
с наибольшим увеличением показателя,
динамика $\pm\%$ к АППГ



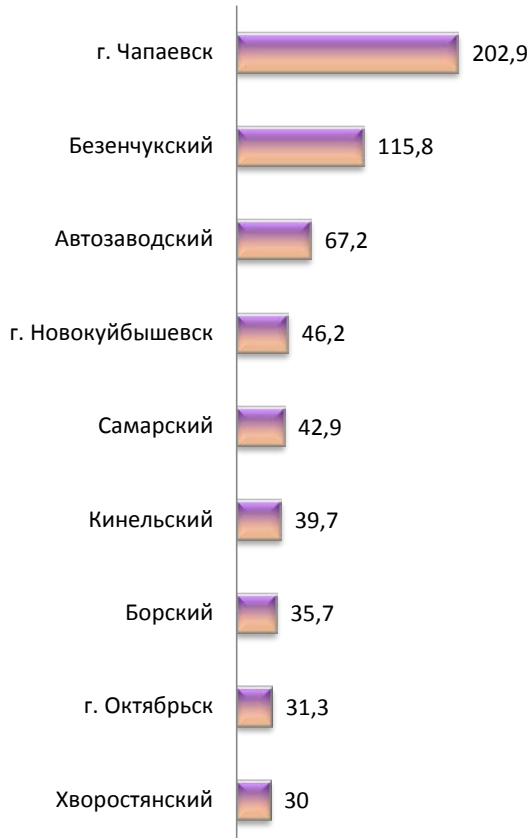
с наибольшим снижением
показателя,
динамика $\pm\%$ к АППГ




Сведения о зарегистрированных преступлениях, совершенных в форме мошенничества



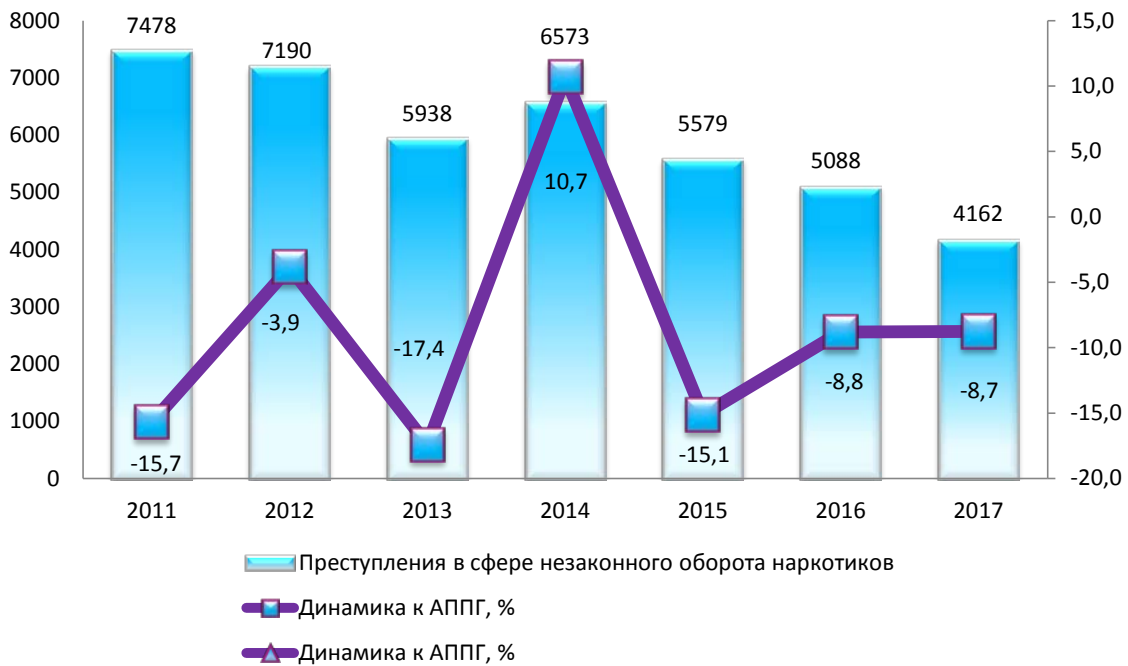
с наибольшим увеличением показателя,
динамика $\pm\%$ к АППГ



с наибольшим снижением
показателя,
динамика $\pm\%$ к АППГ



Сведения о зарегистрированных преступлениях в сфере незаконного оборота наркотиков



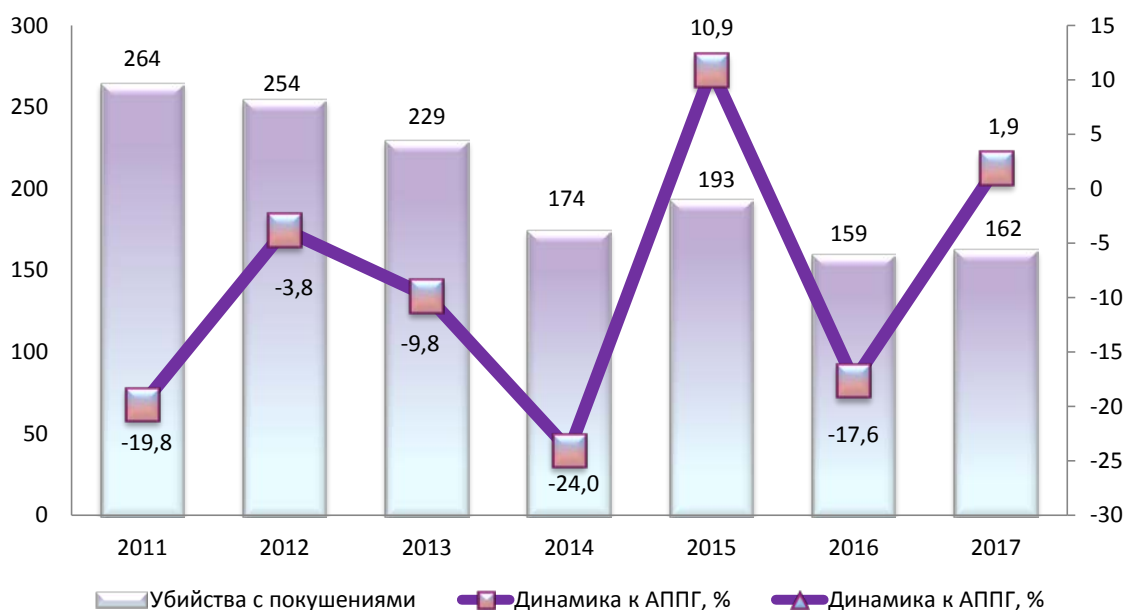
с наибольшим увеличением показателя,
динамика $\pm\%$ к АППГ



с наибольшим снижением
показателя,
динамика $\pm\%$ к АППГ



Сведения о зарегистрированных убийствах, в том числе покушения



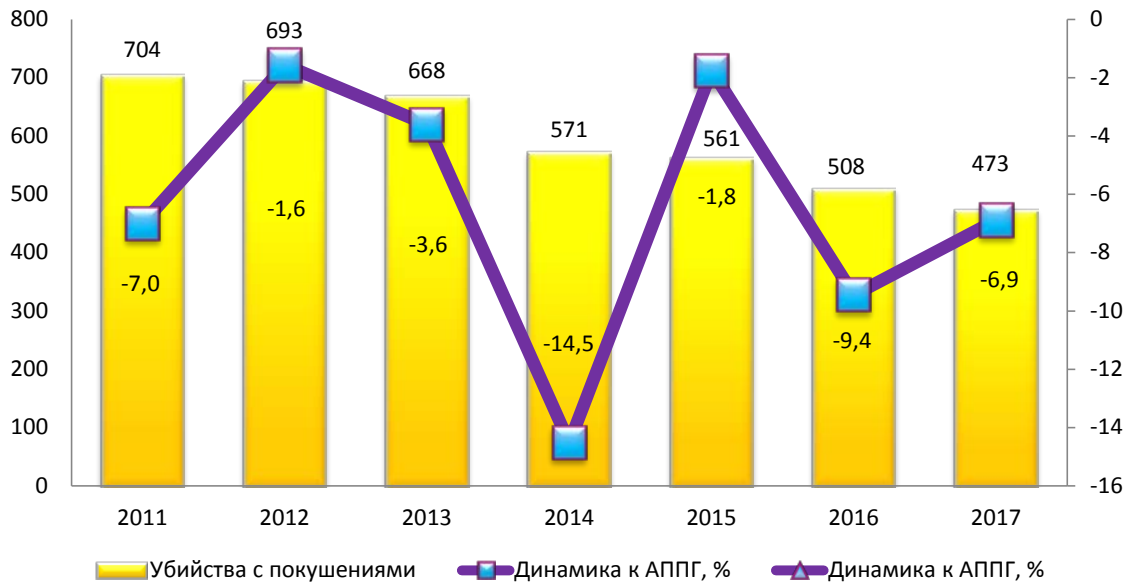
с наибольшим увеличением показателя,
динамика $\pm\%$ к АППГ



с наибольшим снижением
показателя,
динамика $\pm\%$ к АППГ



Сведения об умышленных причинениях тяжкого вреда здоровью



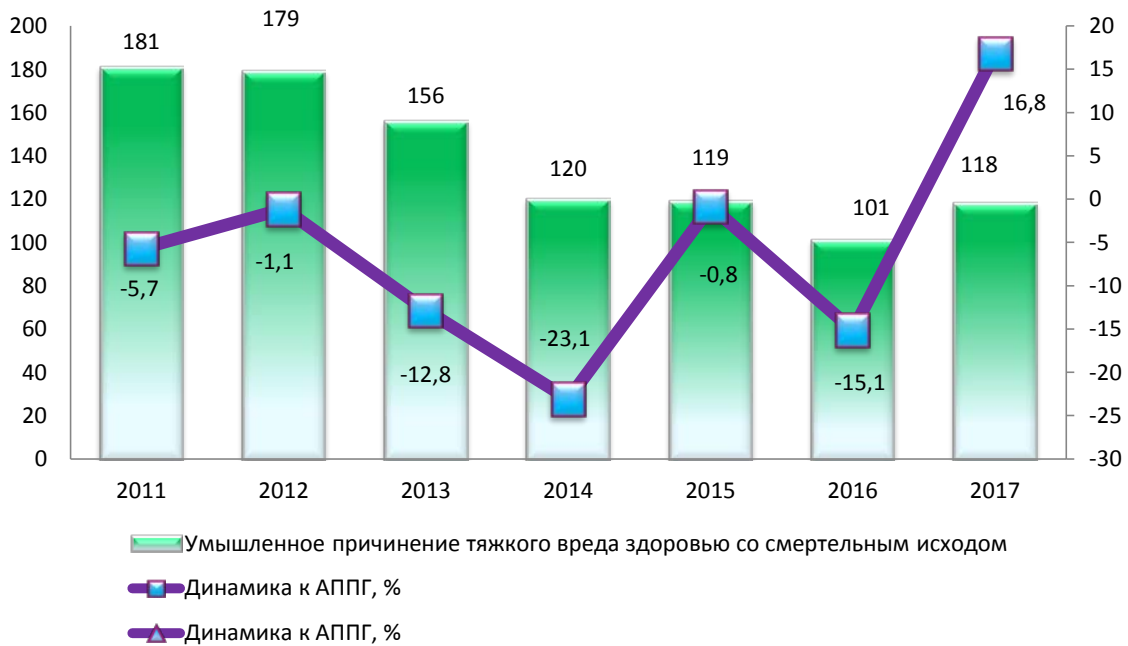
с наибольшим увеличением показателя,
динамика $\pm\%$ к АППГ



с наибольшим снижением
показателя,
динамика $\pm\%$ к АППГ




Сведения об умышленных причинениях тяжкого вреда здоровью со смертельным исходом



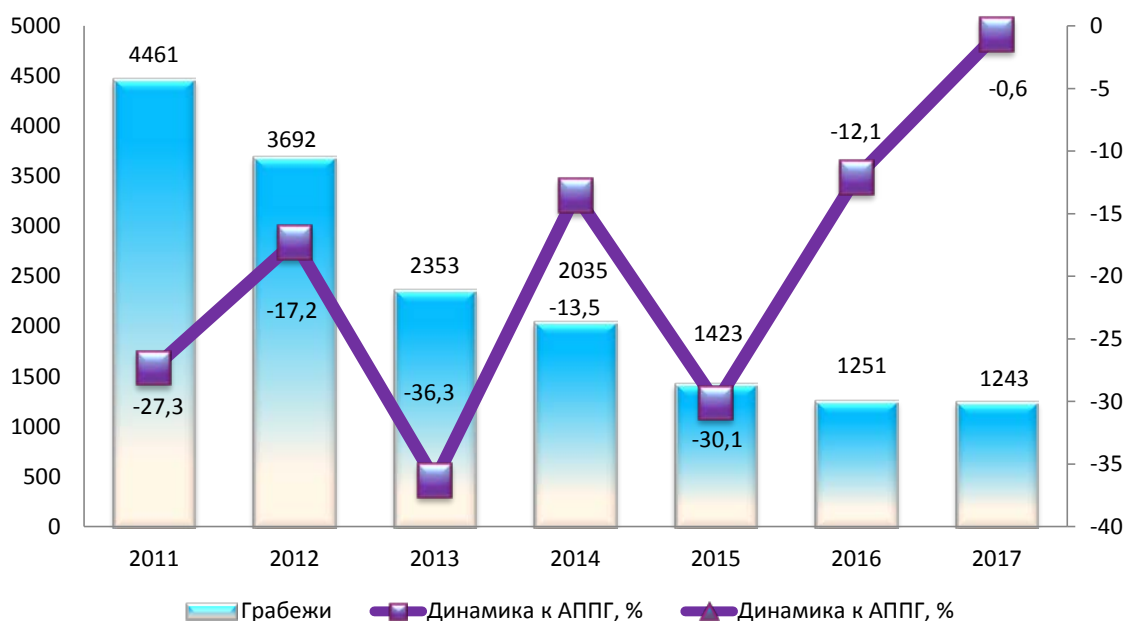
с наибольшим увеличением показателя,
динамика $\pm\%$ к АППГ



с наибольшим снижением
показателя,
динамика $\pm\%$ к АППГ



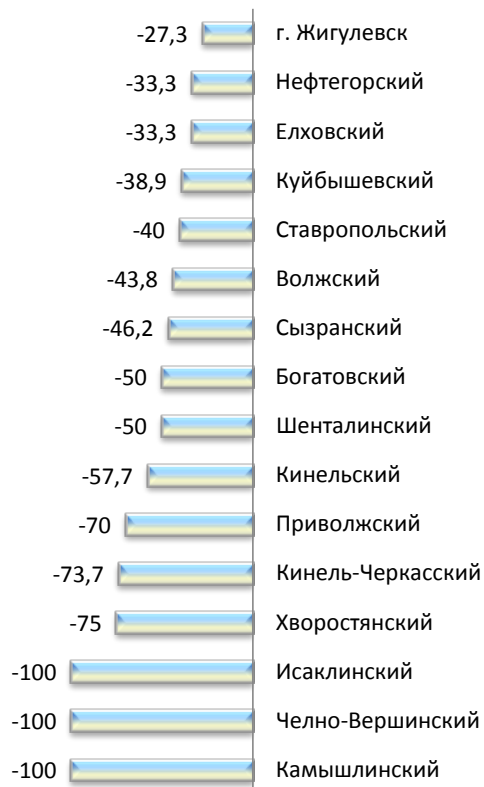
Сведения о грабежах



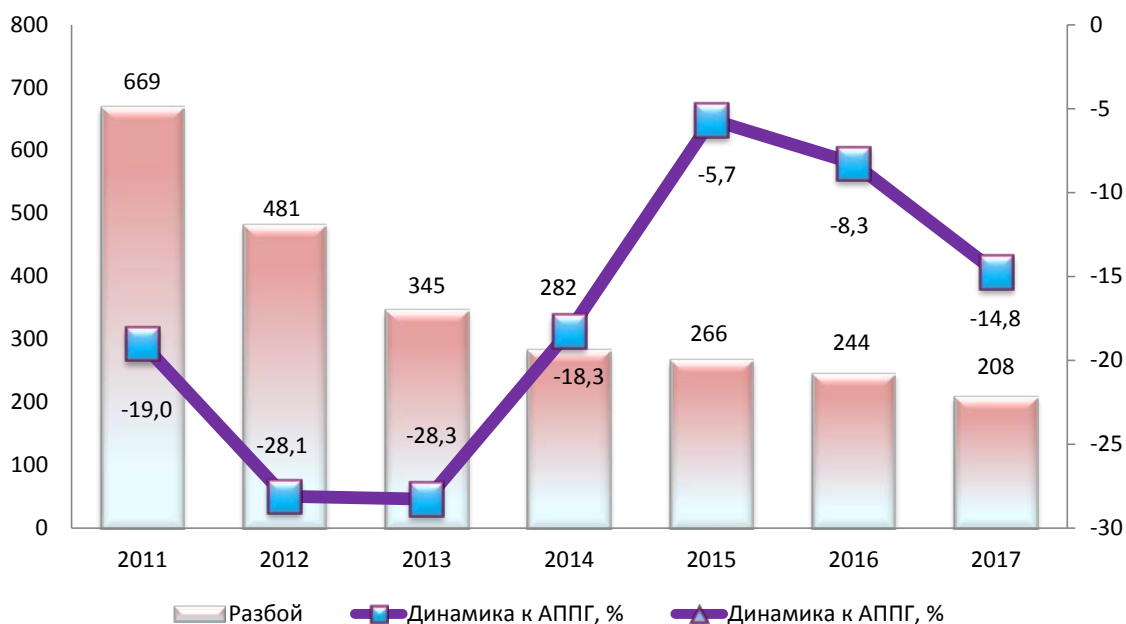
с наибольшим увеличением показателя,
динамика $\pm\%$ к АППГ



с наибольшим снижением
показателя,
динамика $\pm\%$ к АППГ



Сведения о разбоях



с наибольшим увеличением показателя,
динамика $\pm\%$ к АППГ



с наибольшим снижением
показателя,
динамика $\pm\%$ к АППГ



Сведения о преступлениях, связанных с неправомерным завладением автотранспорта без цели хищения



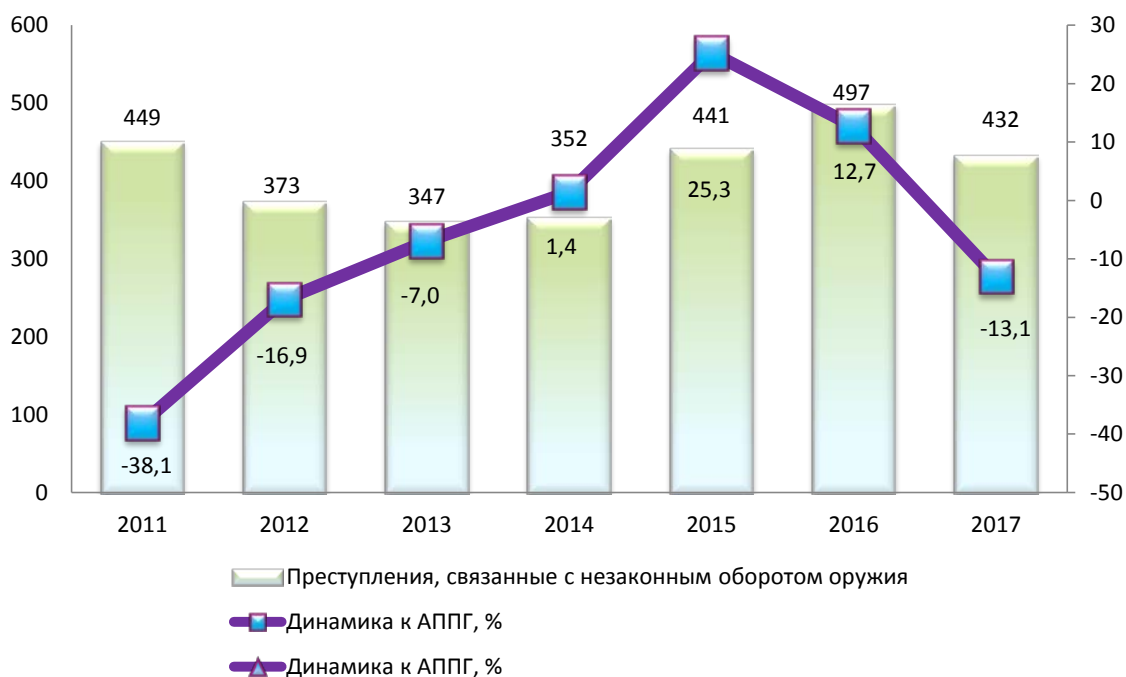
с наибольшим увеличением показателя, динамика $\pm\%$ к АППГ



с наибольшим снижением показателя, динамика $\pm\%$ к АППГ



Сведения о преступлениях, связанных с незаконным оборотом оружия



с наибольшим увеличением показателя,
динамика $\pm\%$ к АППГ



с наибольшим снижением
показателя,
динамика $\pm\%$ к АППГ



Сведения о преступлениях, связанных с изготовлением, хранением, перевозкой или сбытом поддельных денег или ценных бумаг



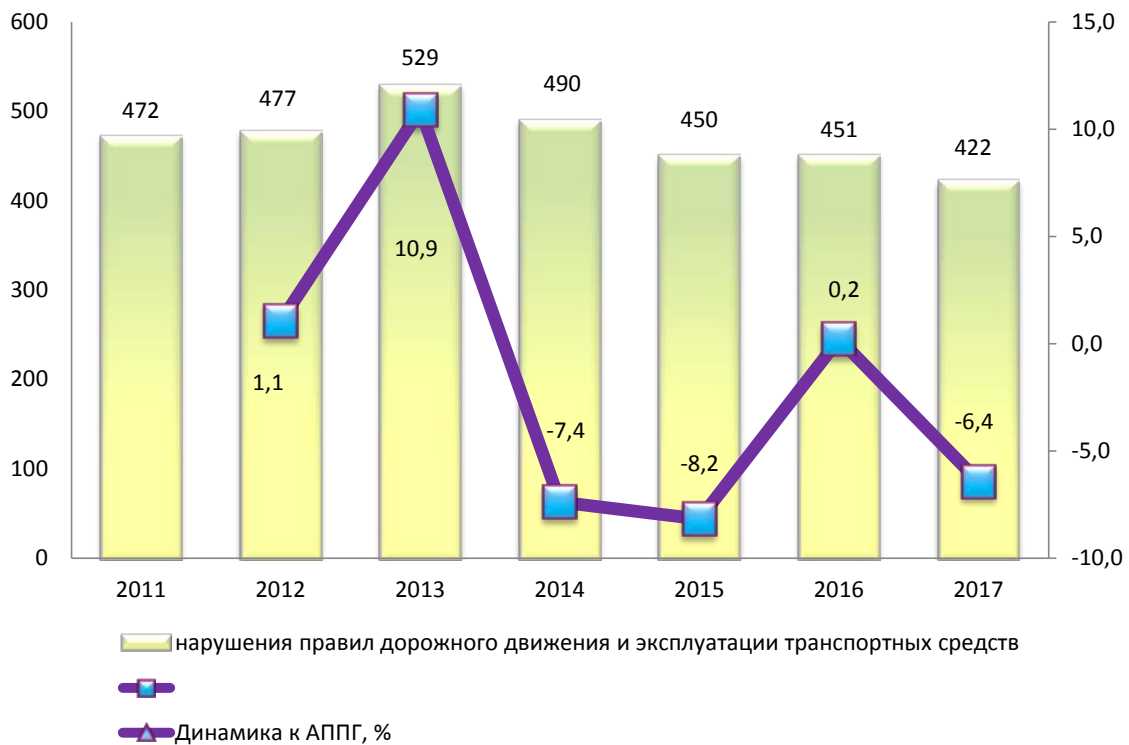
с наибольшим увеличением показателя,
динамика $\pm\%$ к АППГ



с наибольшим снижением
показателя,
динамика $\pm\%$ к АППГ



Сведения о нарушениях правил дорожного движения и эксплуатации транспортных средств



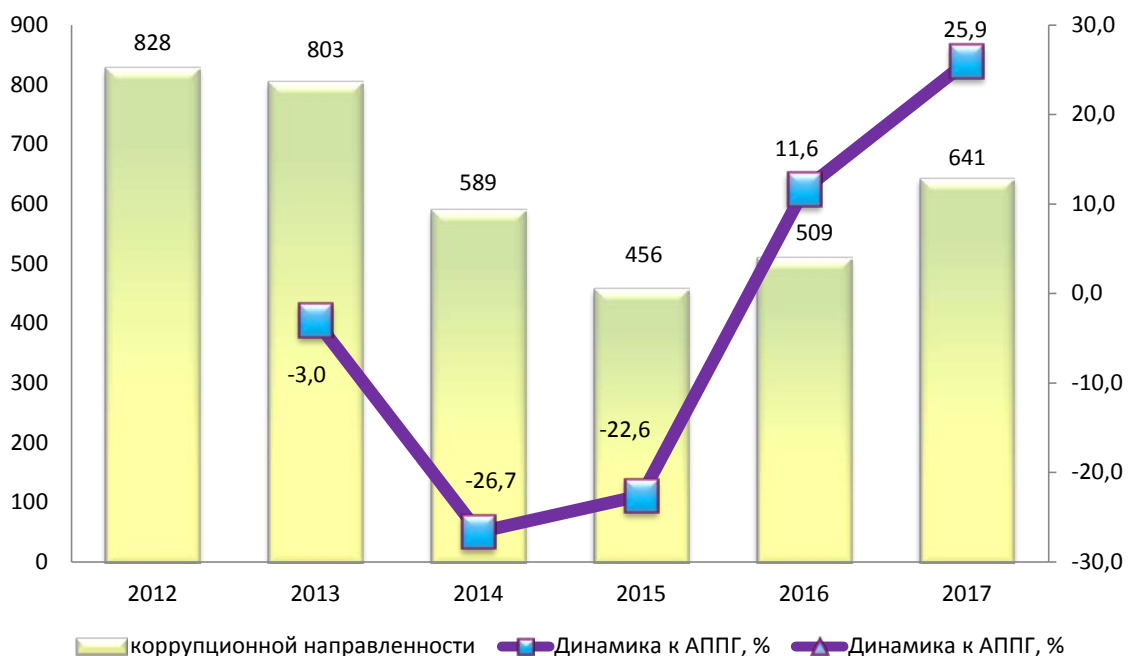
с наибольшим увеличением показателя,
динамика $\pm\%$ к АППГ



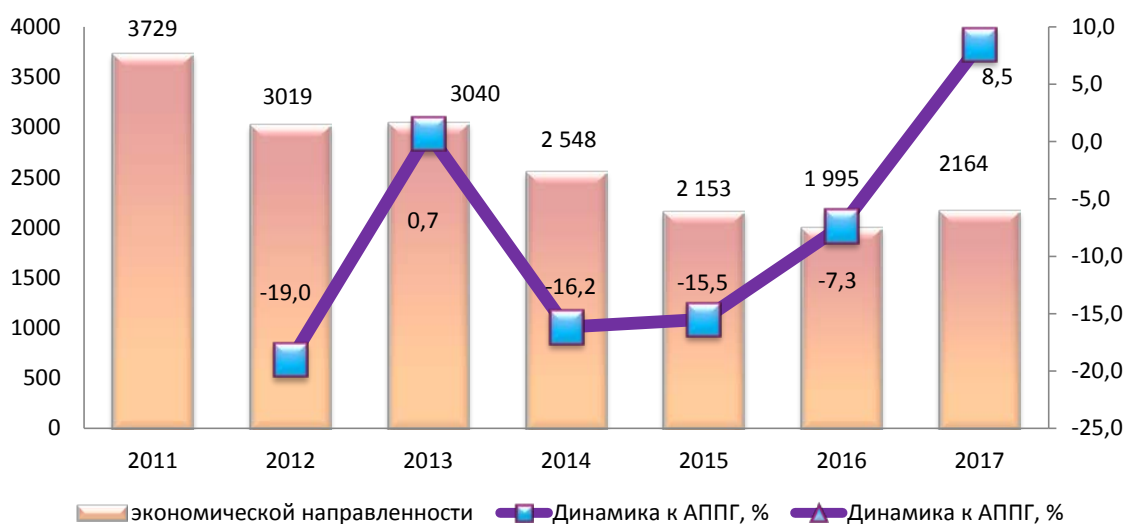
с наибольшим снижением
показателя,
динамика $\pm\%$ к АППГ



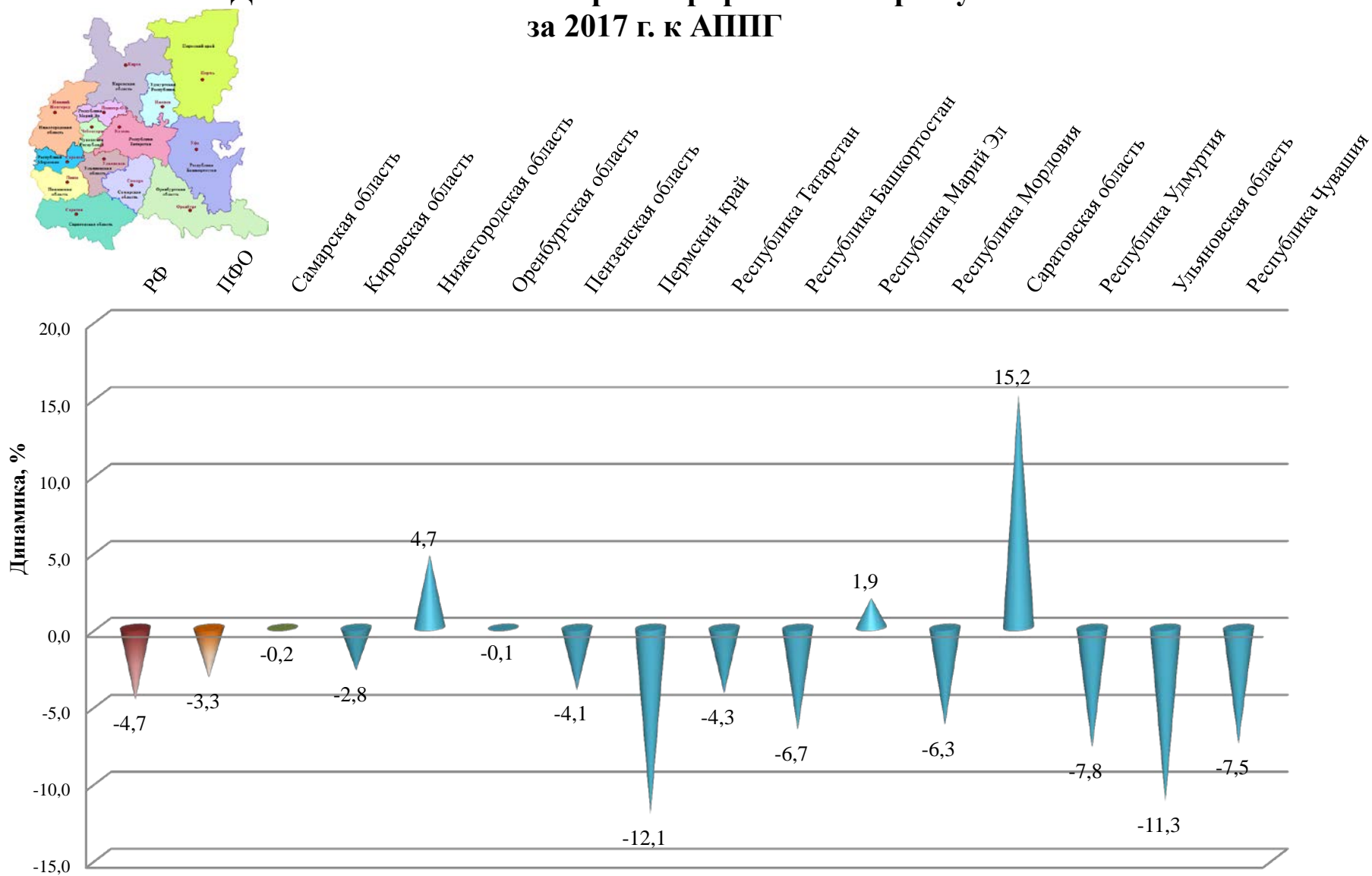
Сведения о преступлениях коррупционной направленности



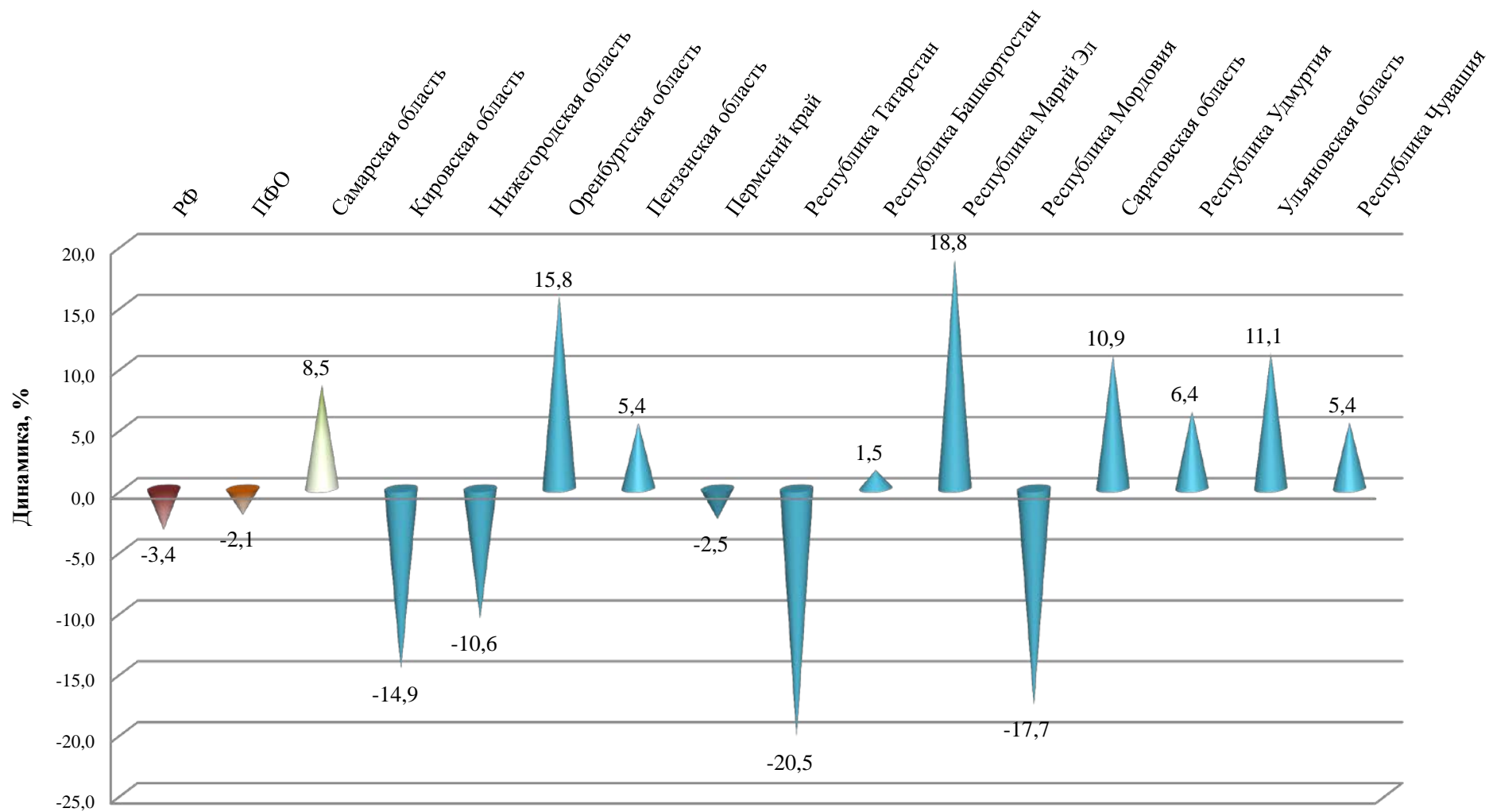
Сведения о преступлениях экономической направленности



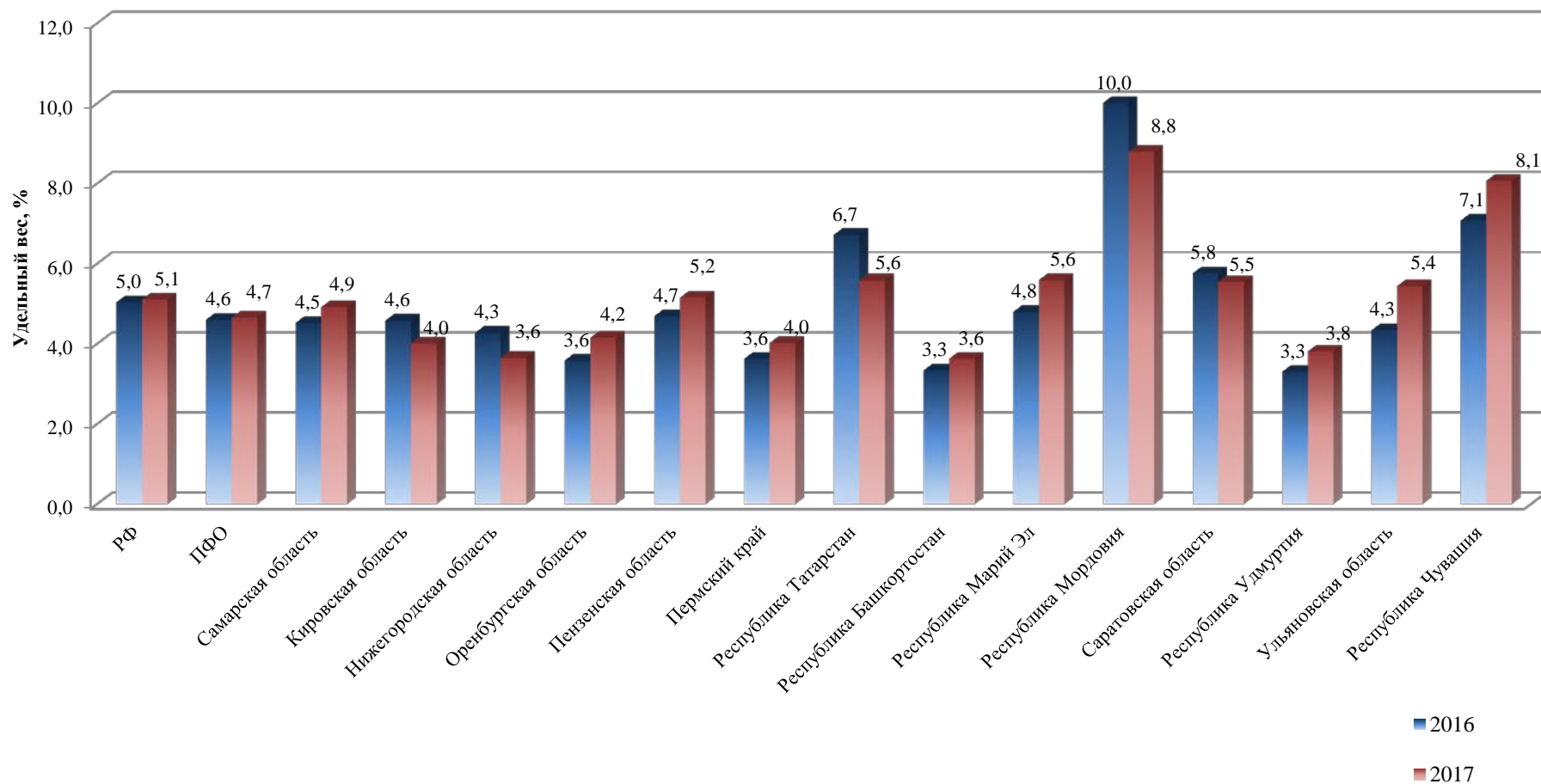
Динамика количества зарегистрированных преступлений за 2017 г. к АППГ



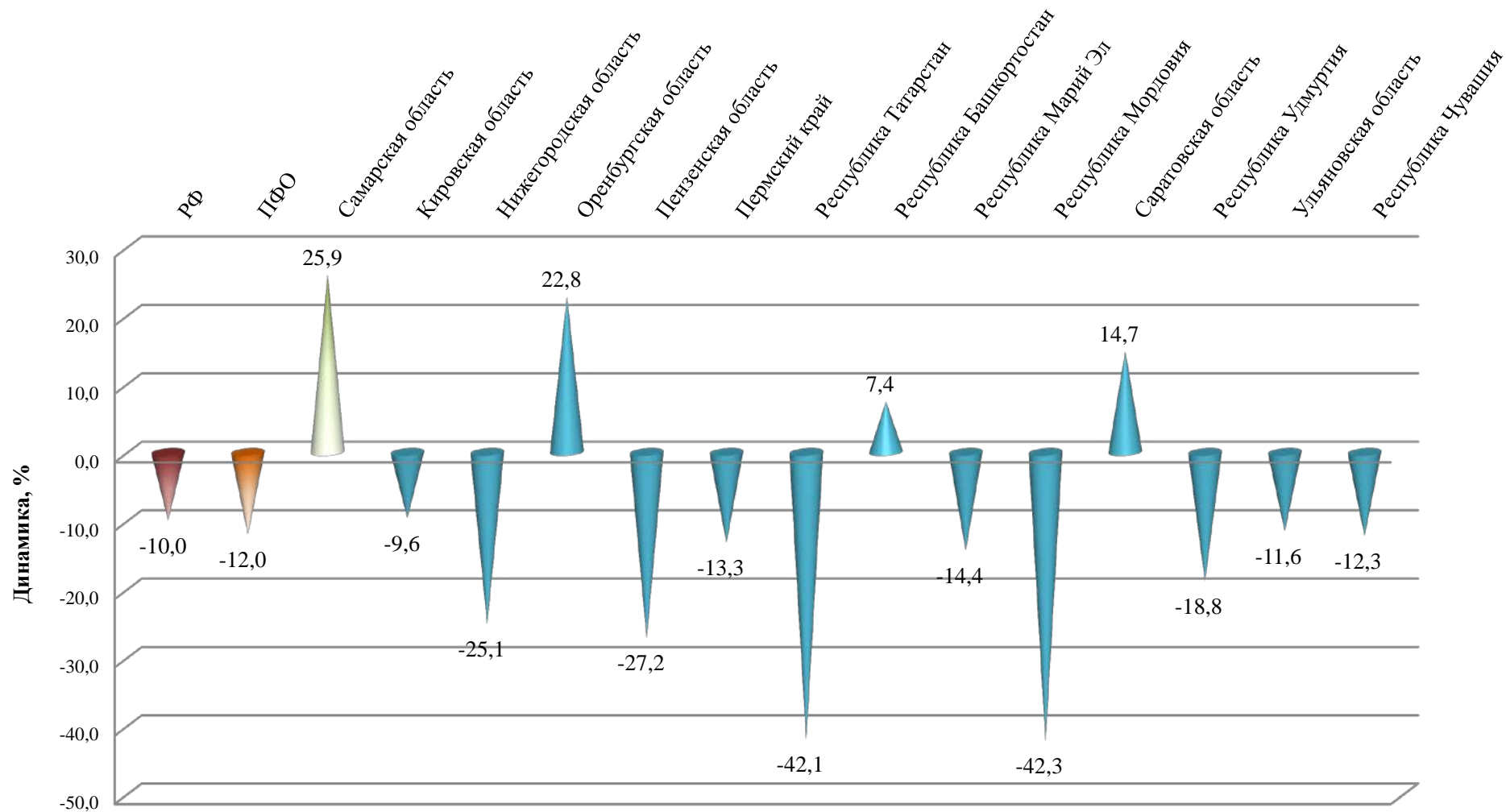
Динамика количества преступлений экономической направленности за 2017 г. к АППГ



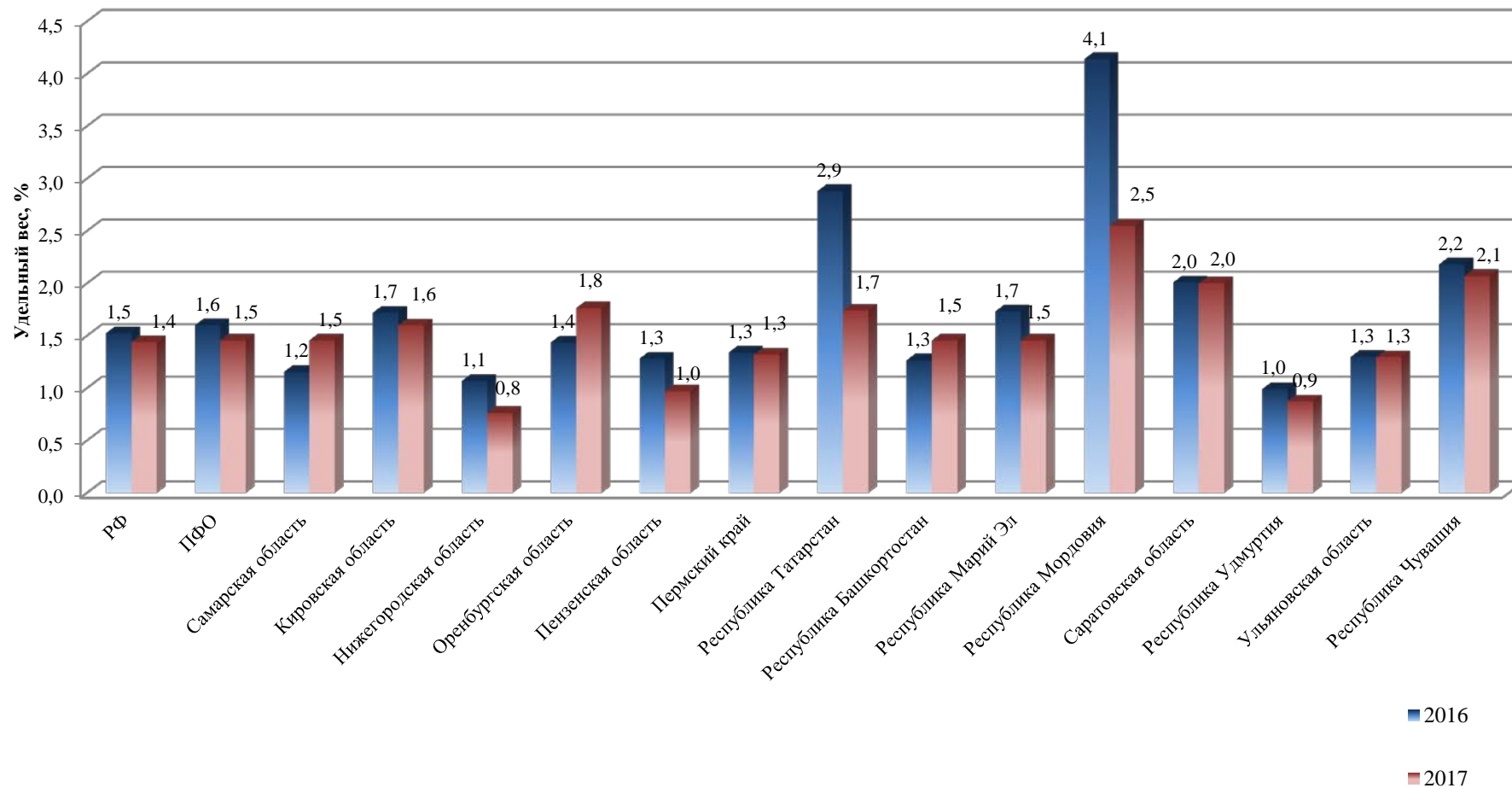
Удельный вес преступлений экономической направленности за 2017 г. к АППГ



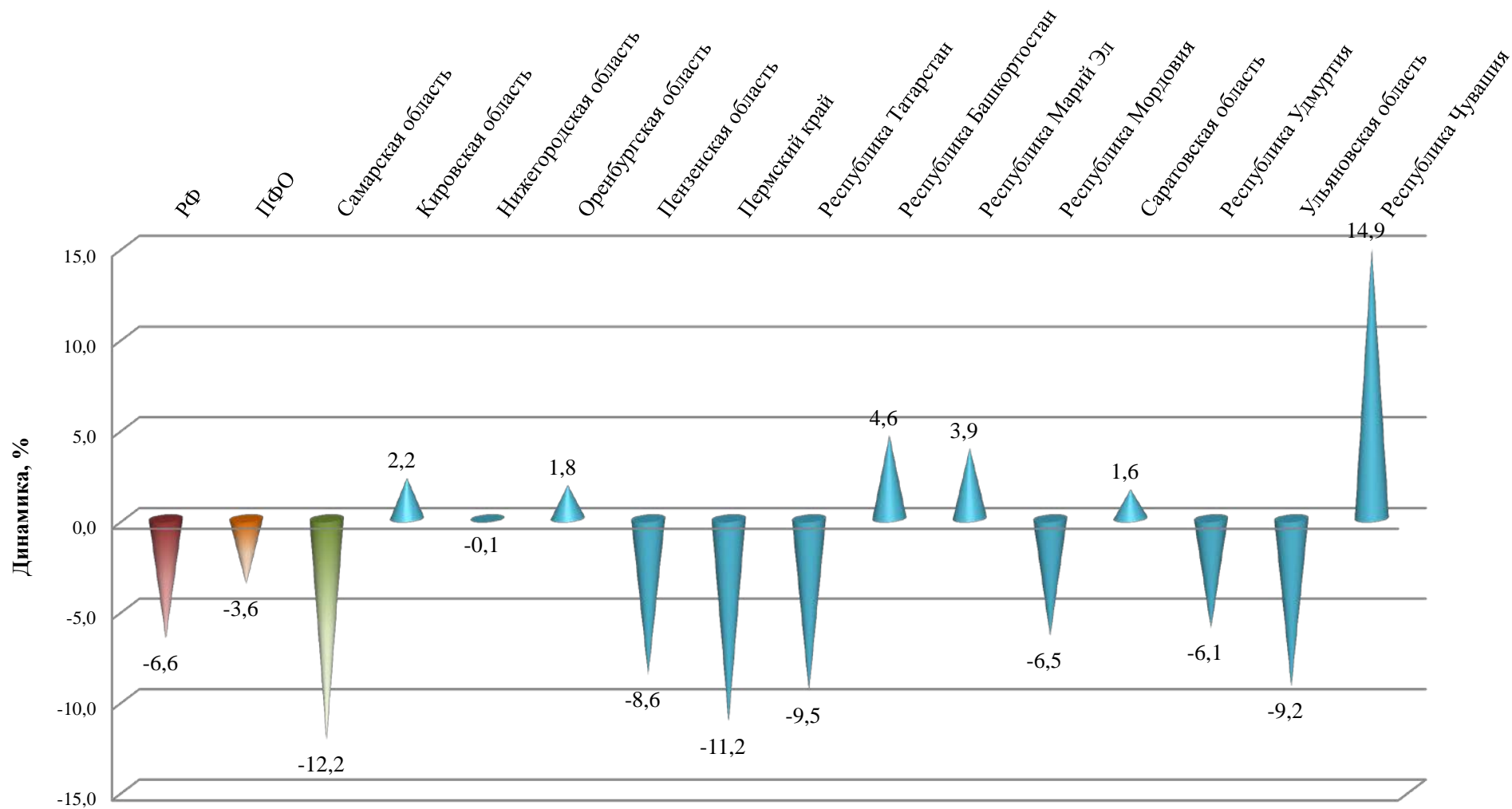
Динамика количества преступлений коррупционной направленности за 2017 г. к АППГ



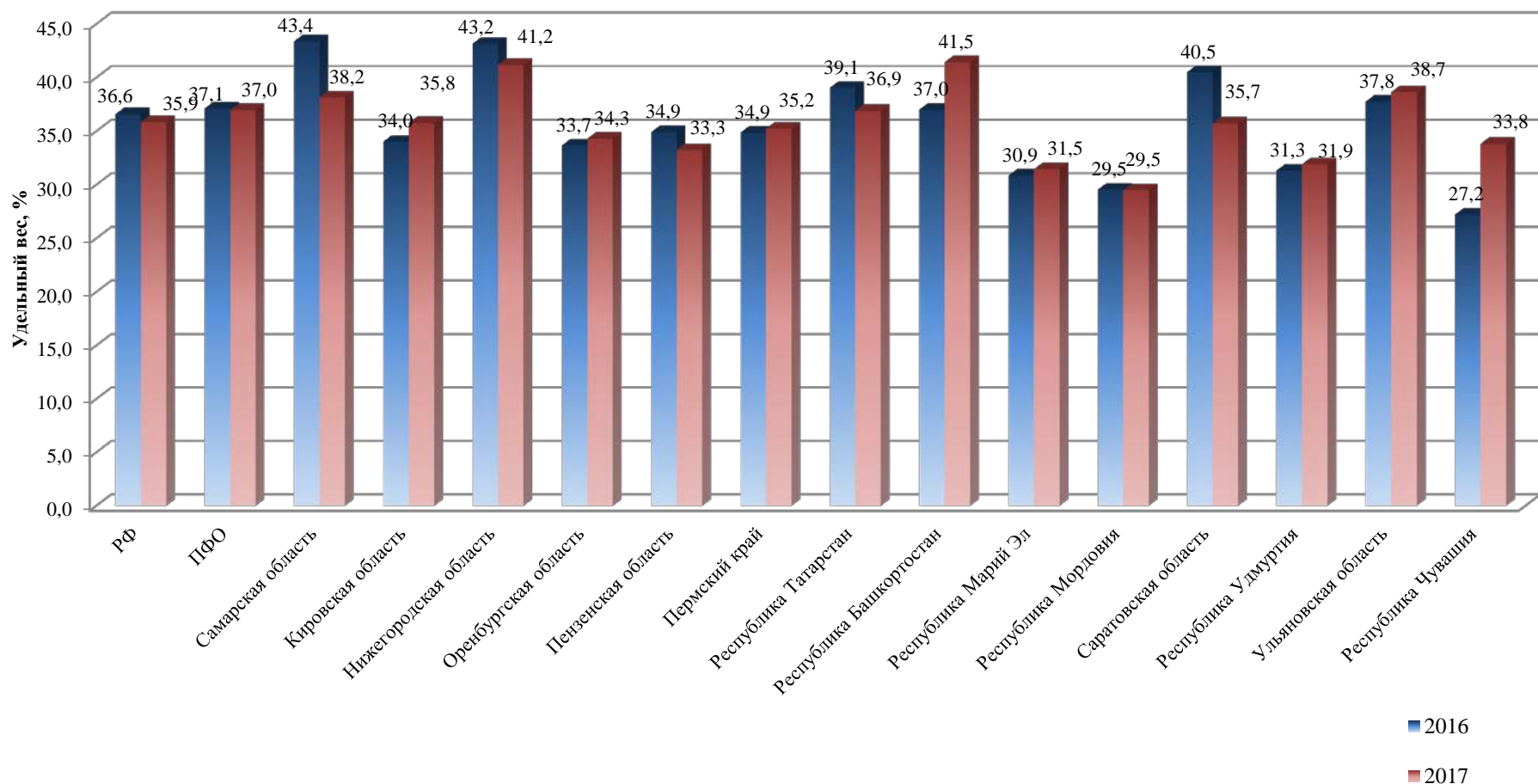
Удельный вес преступлений коррупционной направленности за 2017 г. к АППГ



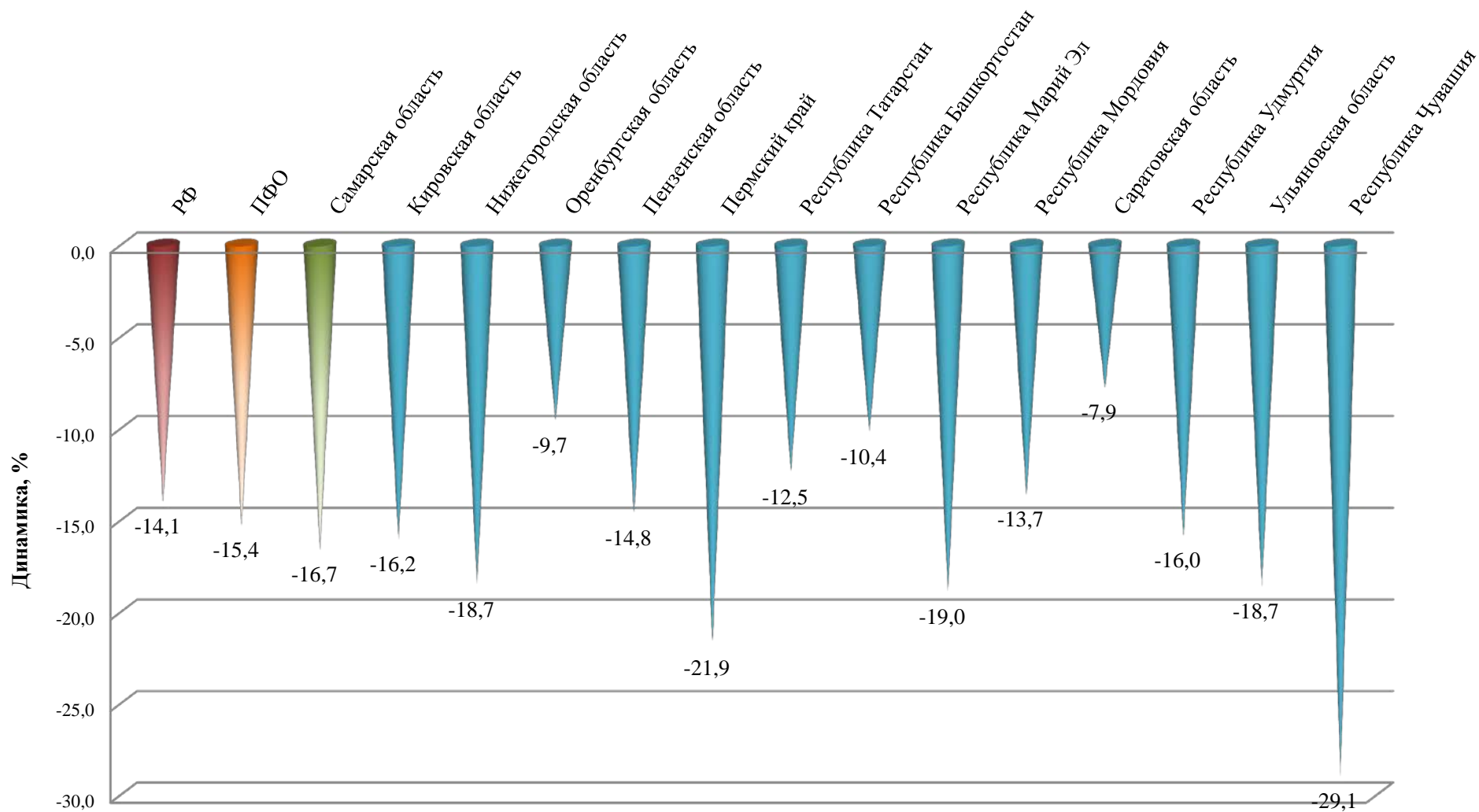
Динамика количества преступлений, совершенных в общественных местах за 2017 г. к АППГ



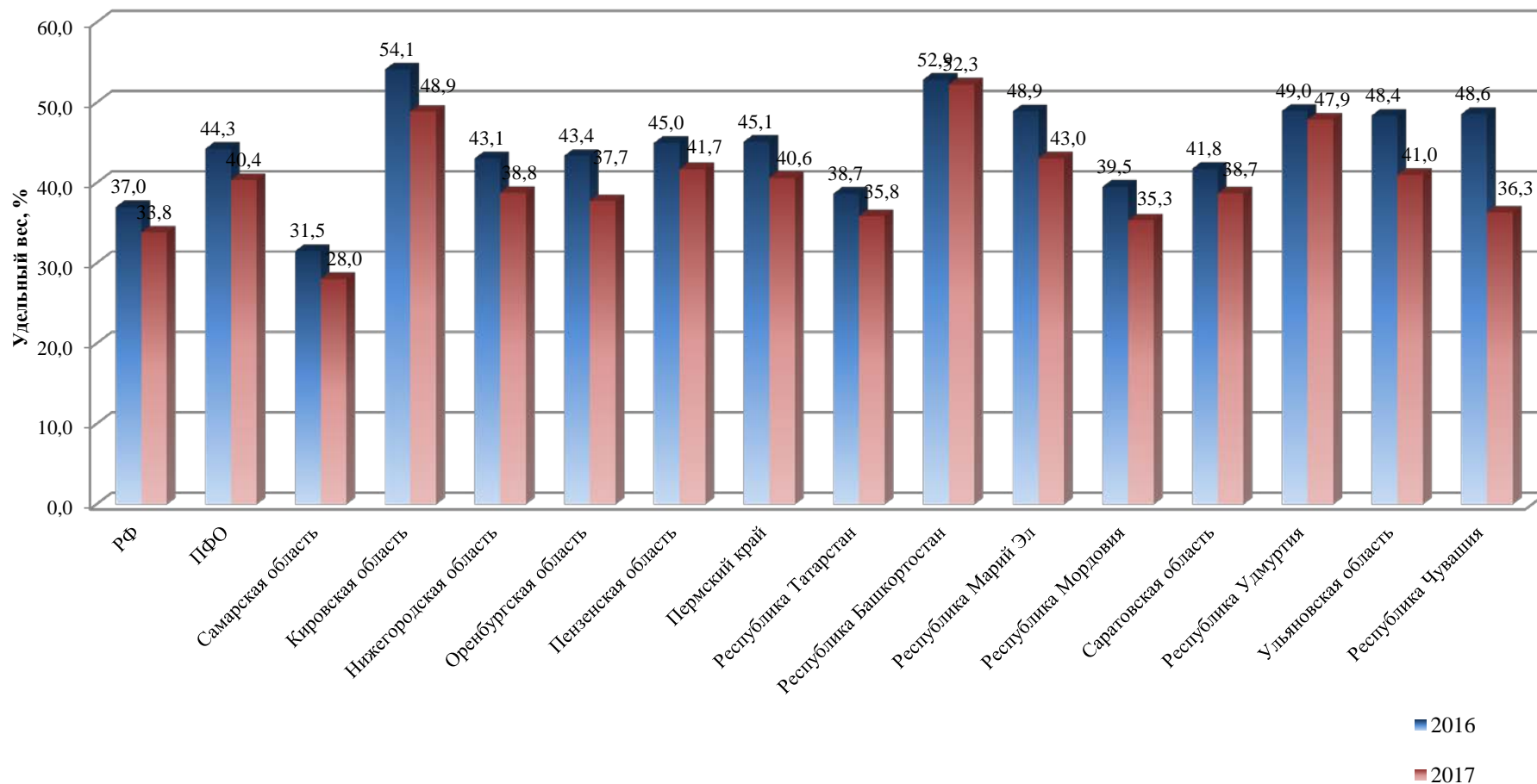
Удельный вес преступлений, совершенных в общественных местах за 2017 г. к АППГ



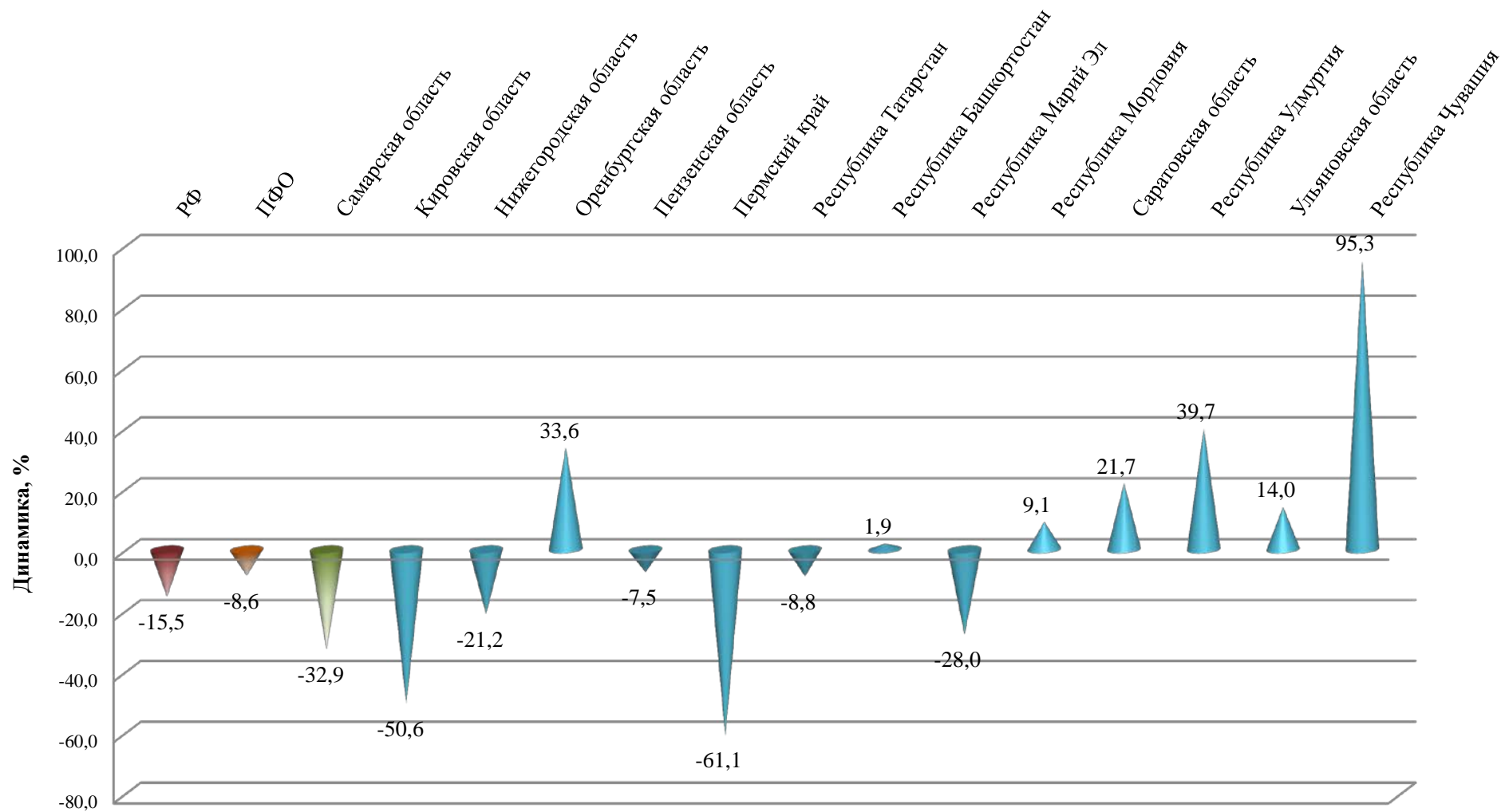
Динамика количества преступлений, совершенных в состоянии алкогольного опьянения за 2017 г. к АППГ



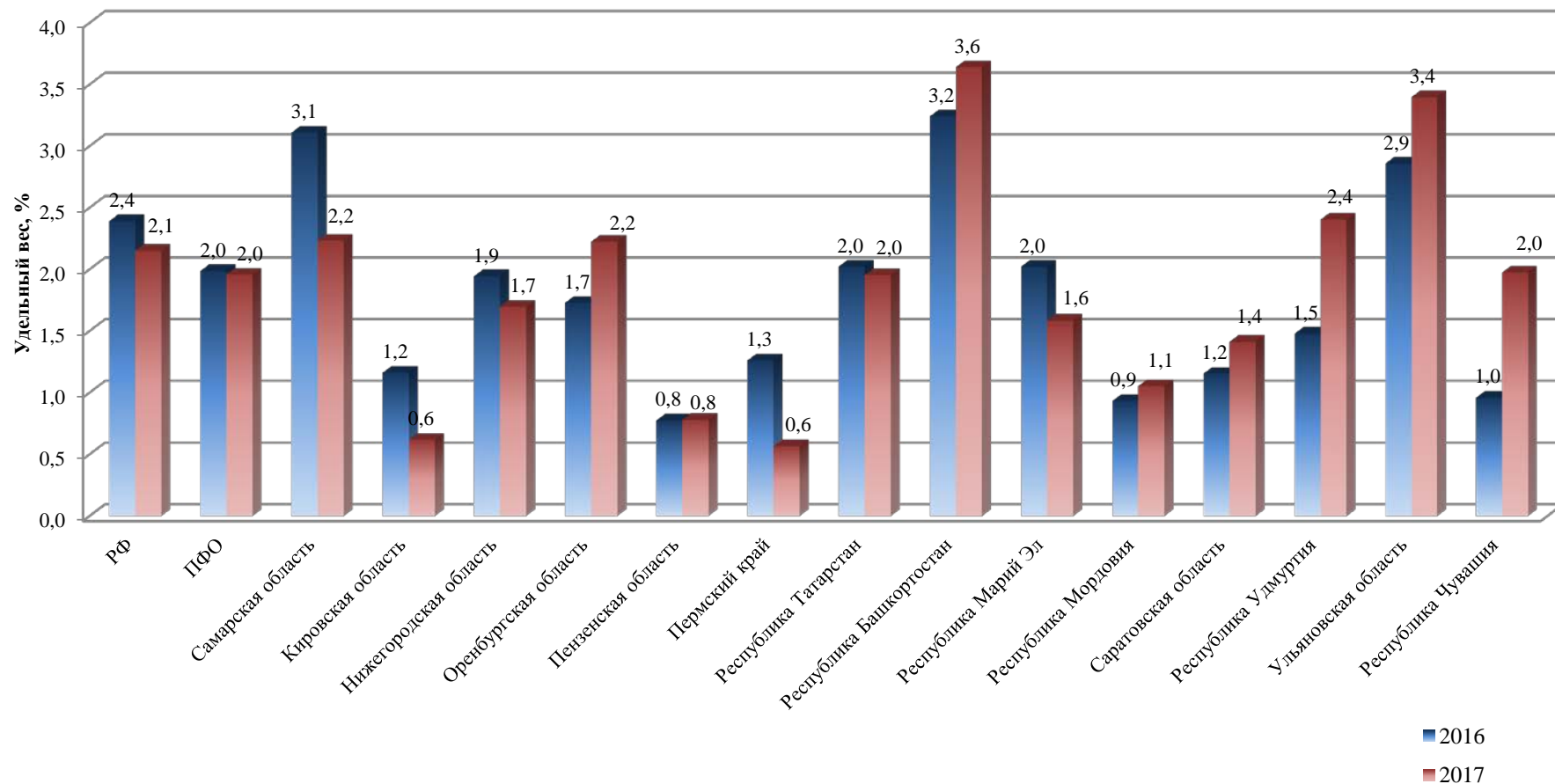
Удельный вес преступлений, совершенных в состоянии алкогольного опьянения за 2017 г. к АППГ



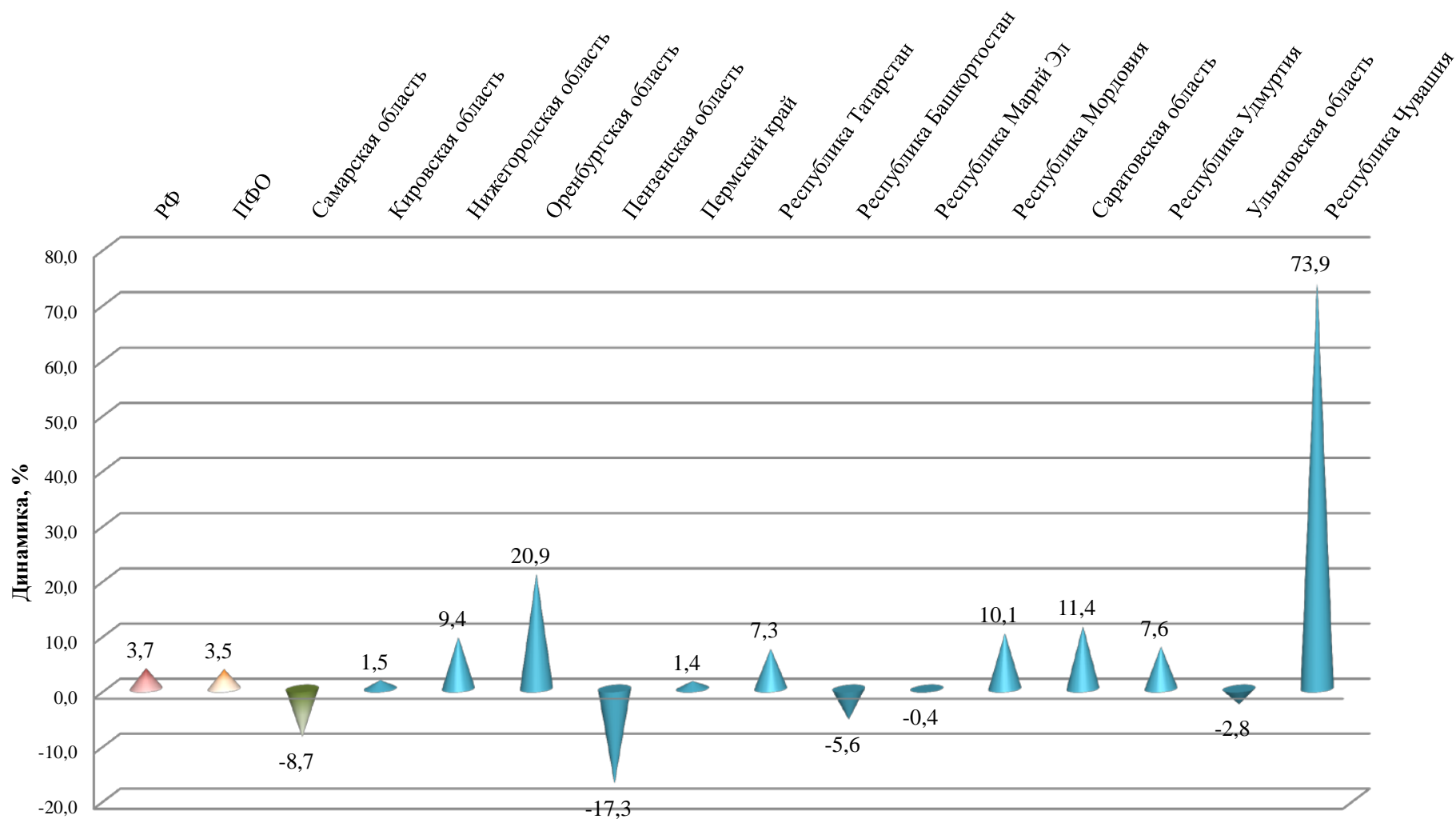
Динамика количества преступлений, совершенных в состоянии наркотического или токсического опьянения за 2017 г. к АППГ



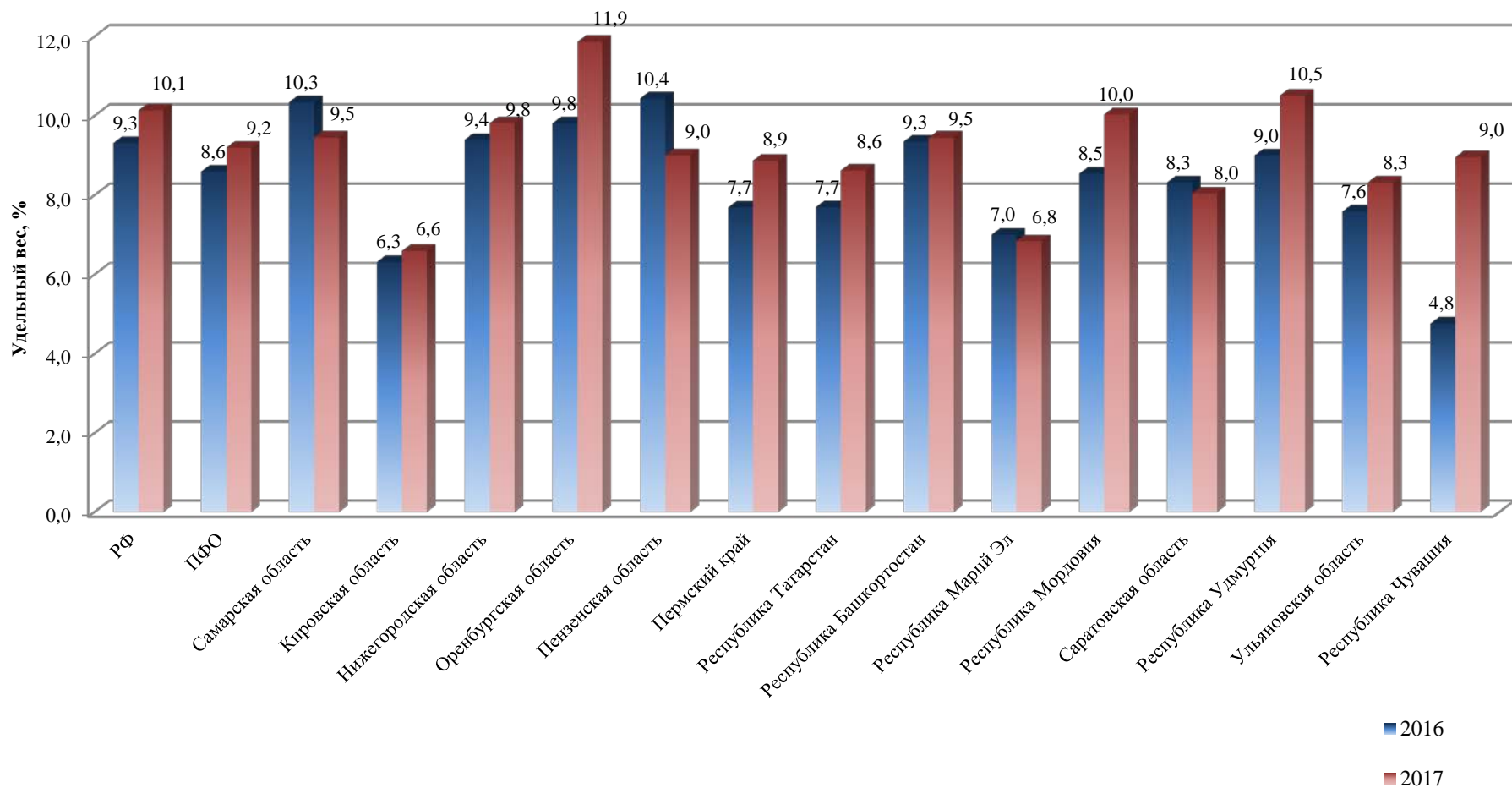
Удельный вес преступлений, совершенных в состоянии наркотического или токсического опьянения за 2017 г. к АППГ



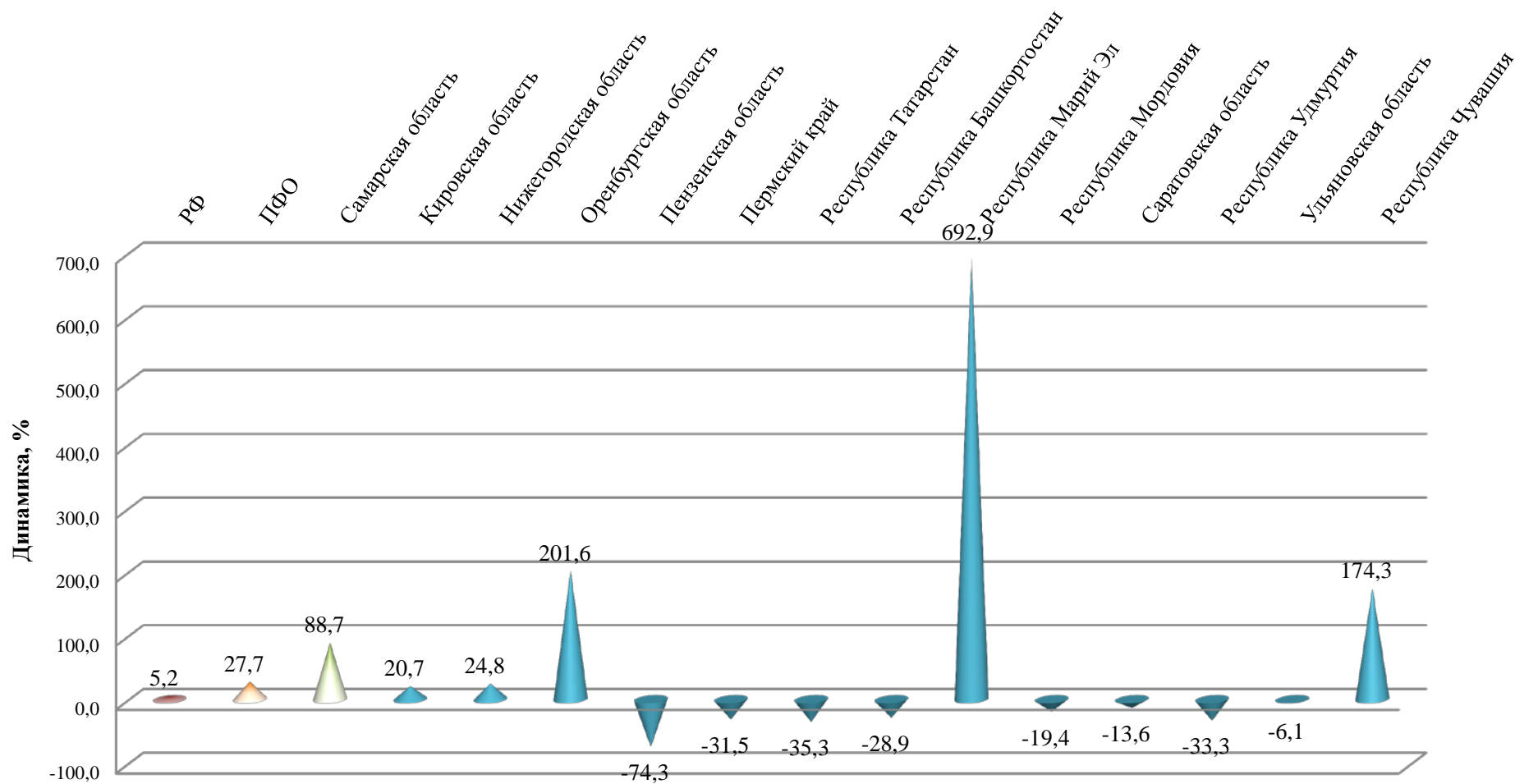
Динамика количества преступлений, связанных с незаконным оборотом наркотиков за 2017 г. к АППГ



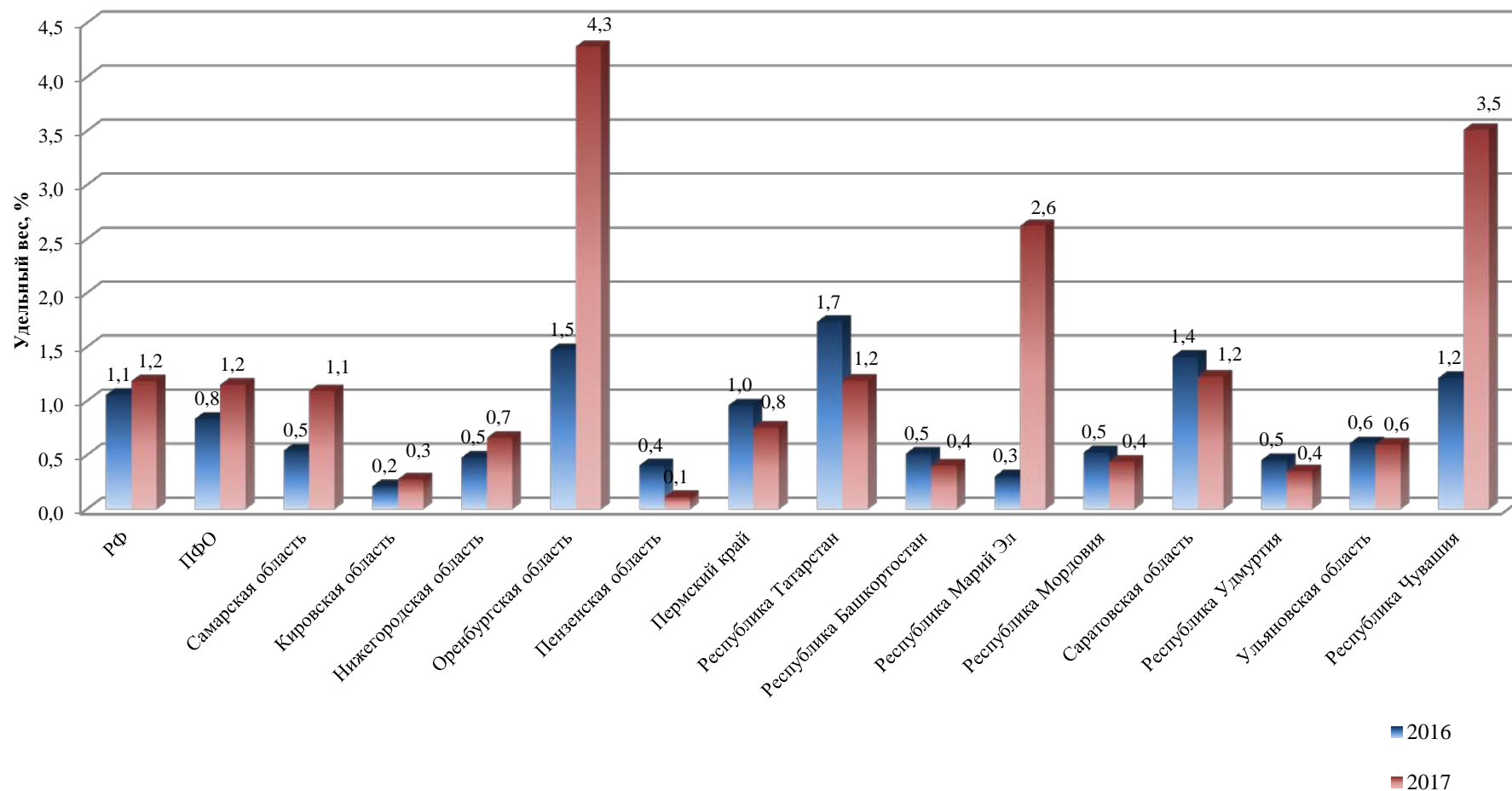
Удельный вес преступлений, связанных с незаконным оборотом наркотиков за 2017 г. к АППГ



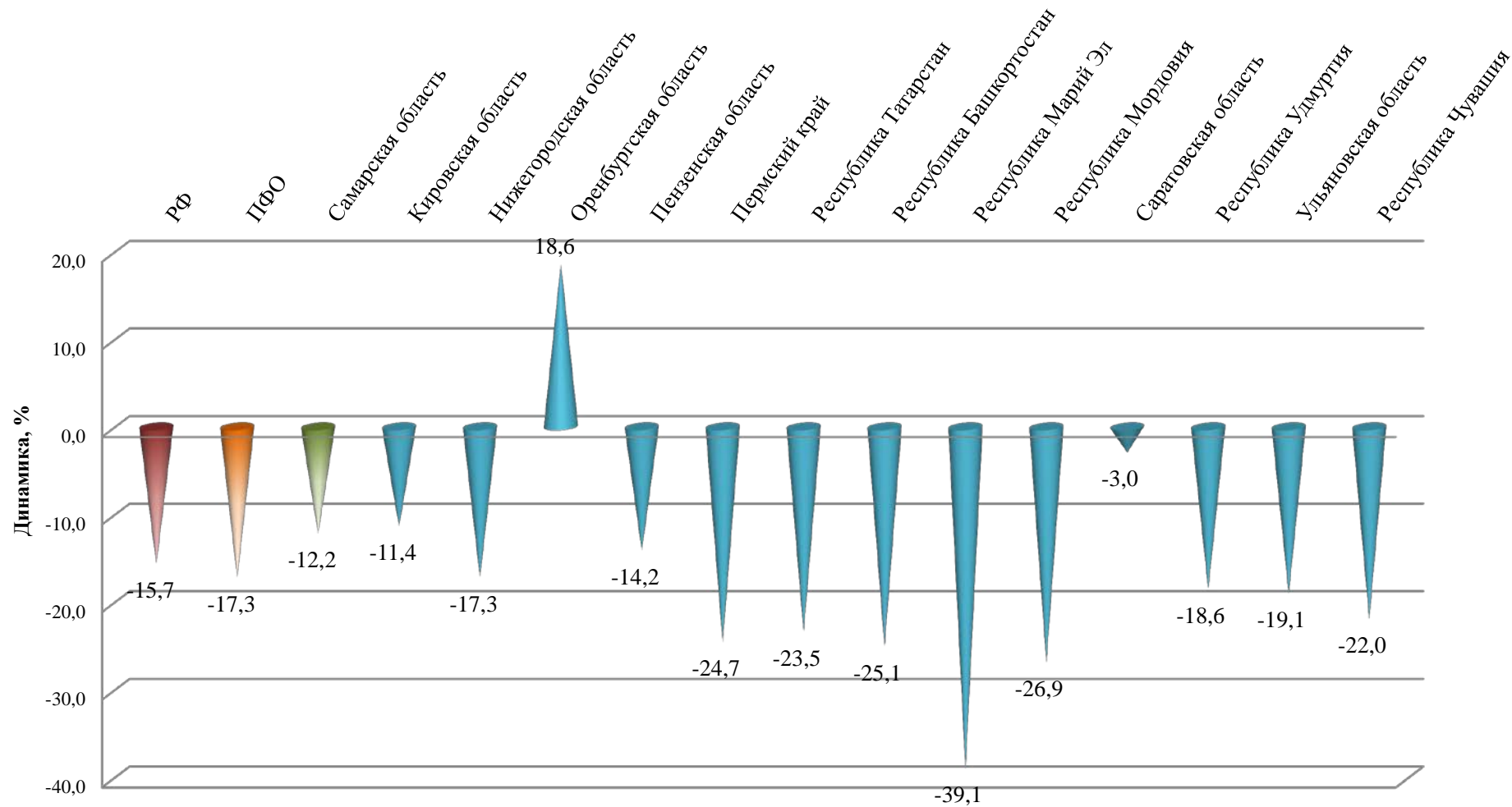
Динамика количества преступлений, совершенных организованной группой или преступным сообществом за 2017 г. к АППГ



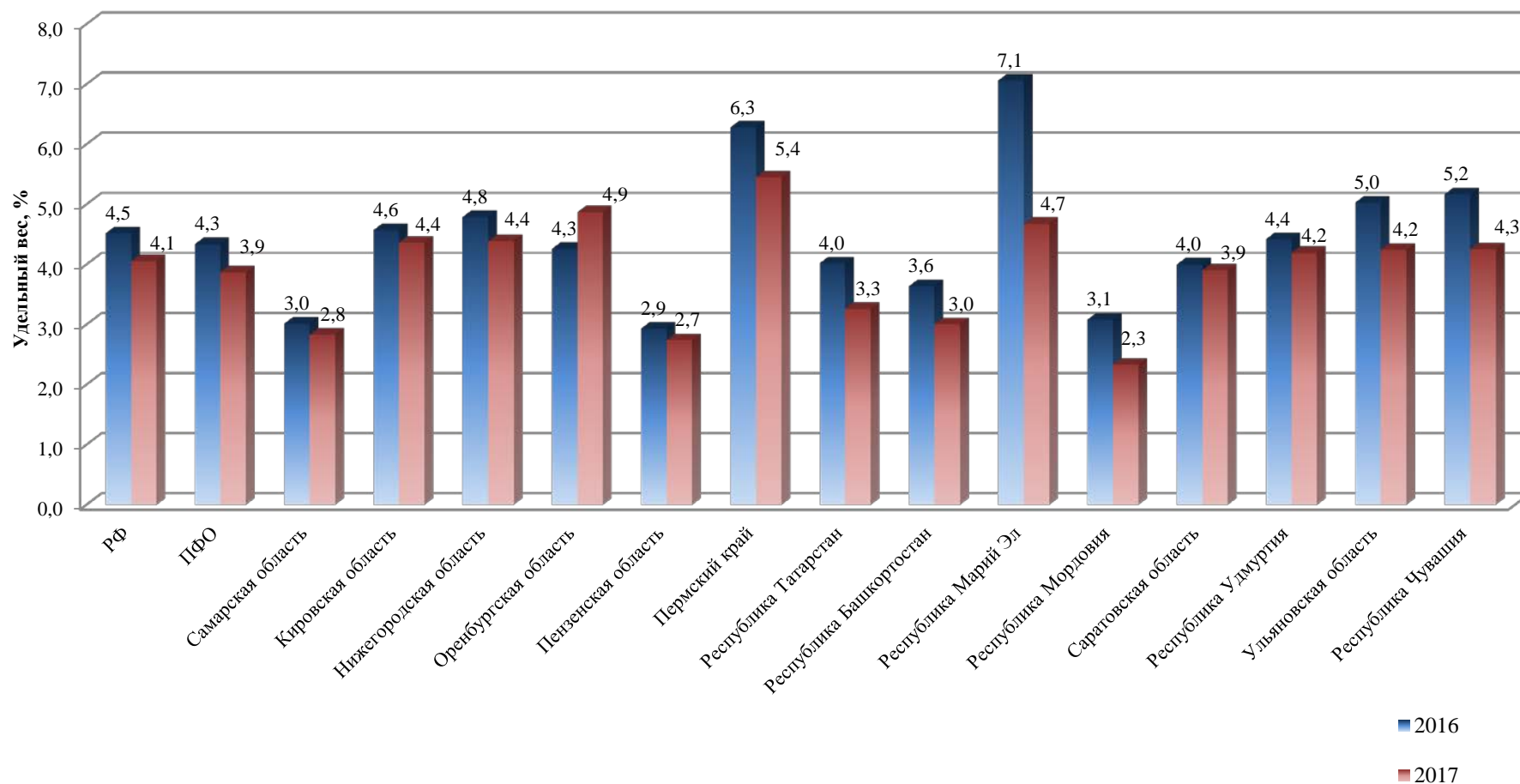
Удельный вес преступлений, совершенных организованной группой или преступным сообществом за 2017 г. к АППГ



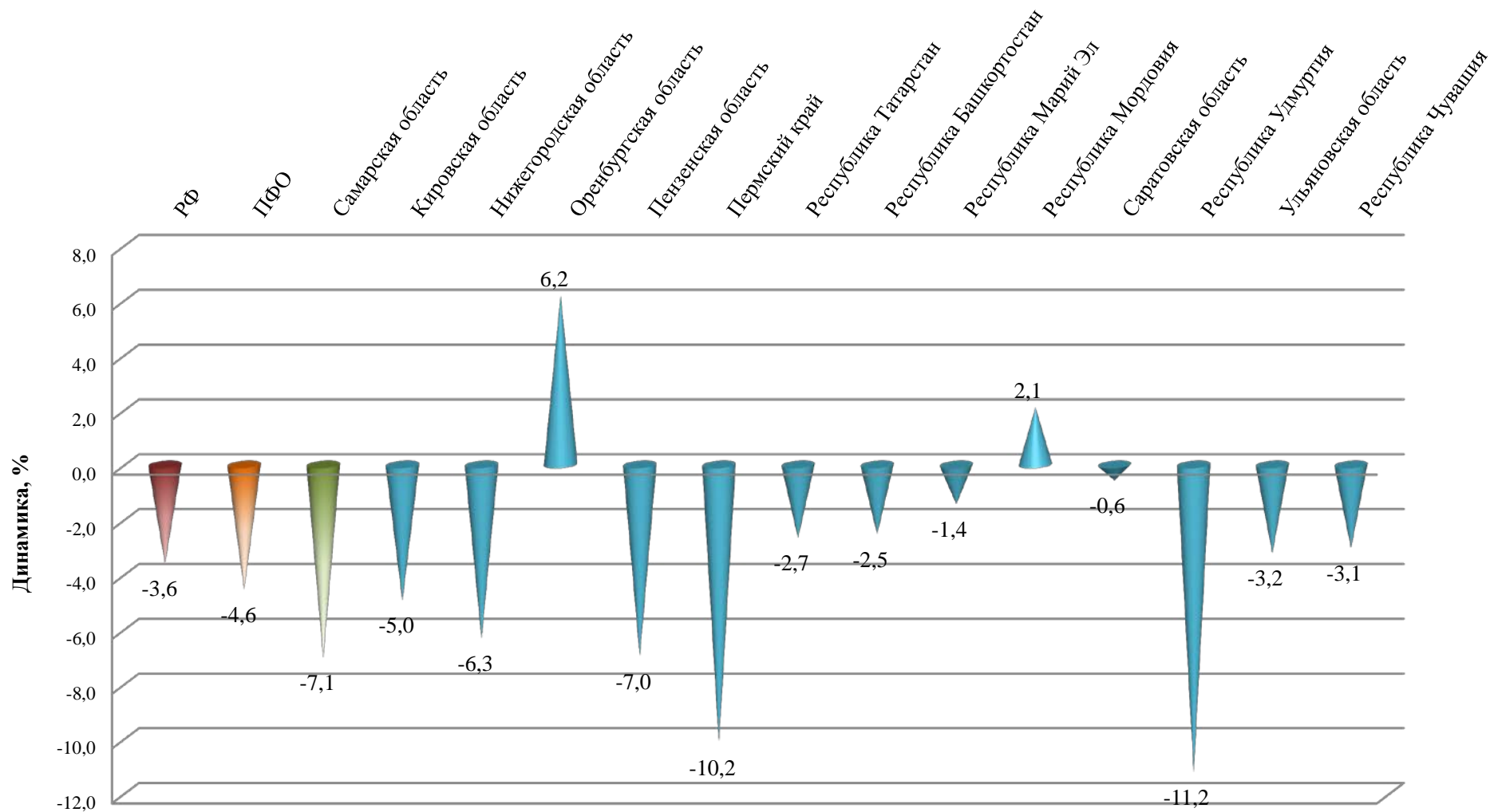
Динамика количества преступлений, совершенных несовершеннолетними лицами или с их соучастием за 2017 г. к АППГ



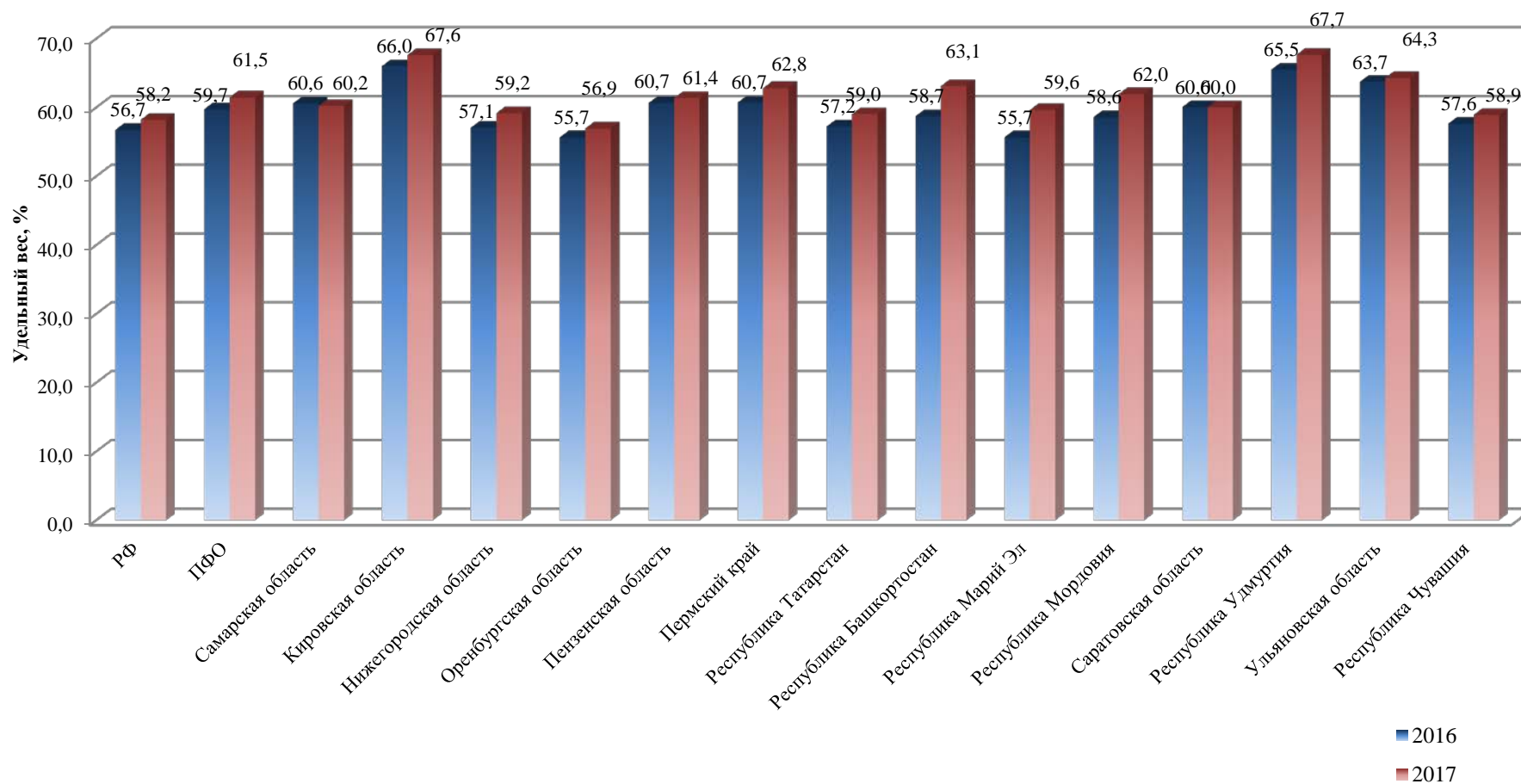
Удельный вес преступлений, совершенных несовершеннолетними лицами или с их соучастием за 2017 г. к АППГ



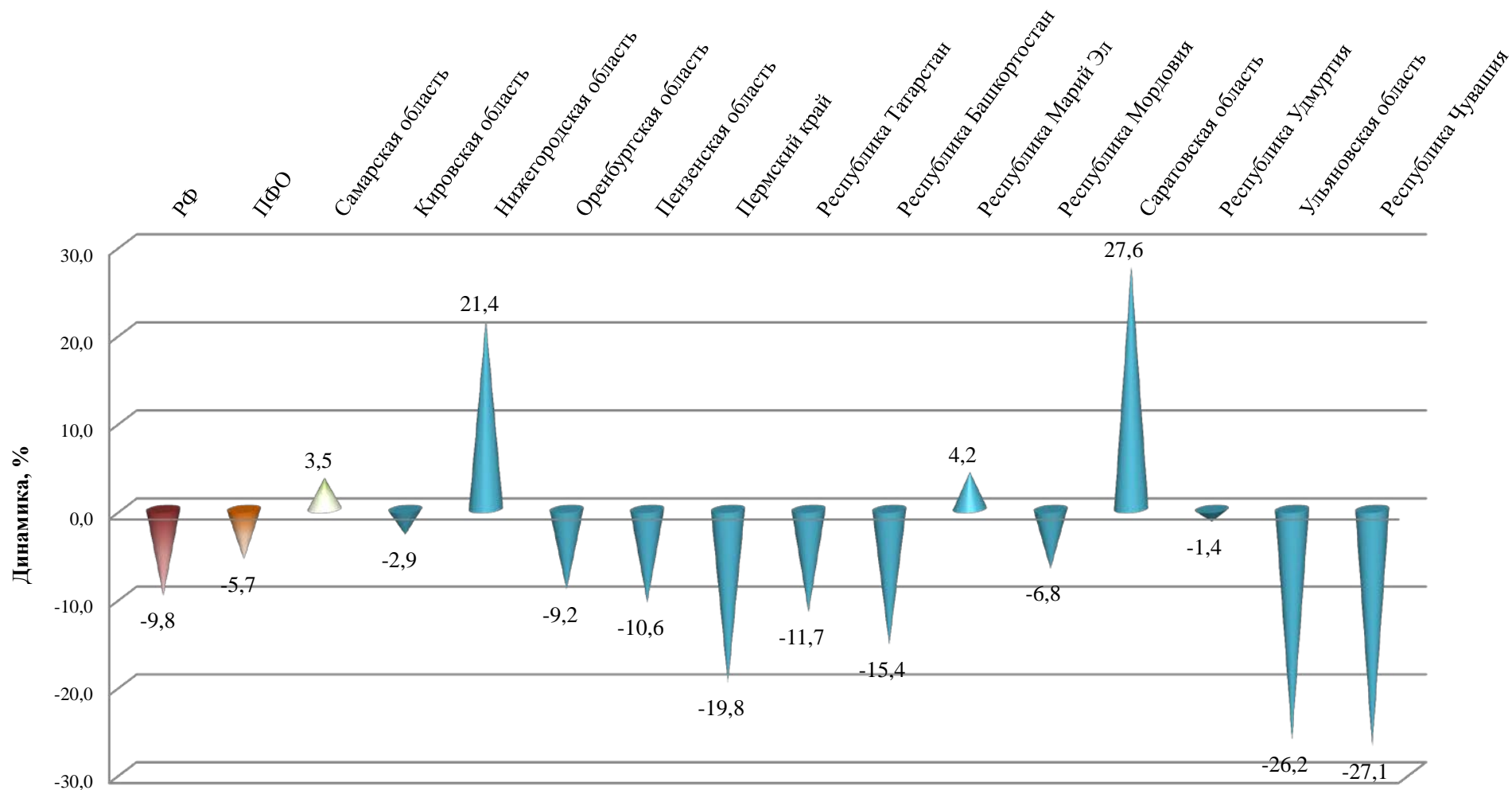
Динамика количества преступлений, совершенных ранее совершавшими преступления за 2017 г. к АППГ



Удельный вес преступлений, совершенных ранее совершавшими преступления за 2017 г. к АППГ



Динамика количества нераскрытых преступлений за 2017г. к АППГ



Удельный вес нераскрытых преступлений за 2017 г. к АППГ

