

ПРОКУРАТУРА МУРМАНСКОЙ ОБЛАСТИ
ОТДЕЛ ПРАВОВОЙ СТАТИСТИКИ

СОСТОЯНИЕ
ПРЕСТУПНОСТИ
В МУРМАНСКОЙ ОБЛАСТИ

за январь - сентябрь 2016 года

Мурманск

СОДЕРЖАНИЕ

КРАТКАЯ ХАРАКТЕРИСТИКА ПРЕСТУПНОСТИ В МУРМАНСКОЙ ОБЛАСТИ	3
ГРАФИЧЕСКОЕ ПРЕДСТАВЛЕНИЕ ДАННЫХ О СОСТОЯНИИ ПРЕСТУПНОСТИ В МУРМАНСКОЙ ОБЛАСТИ.....	6
ОБЩИЕ СВЕДЕНИЯ О СОСТОЯНИИ ПРЕСТУПНОСТИ	14
СВЕДЕНИЯ О ПРЕСТУПЛЕНИЯХ, ПРЕДВАРИТЕЛЬНО РАССЛЕДОВАННЫХ СУБЪЕКТАМИ УЧЕТА	15
СВЕДЕНИЯ О ЗАРЕГИСТРИРОВАННЫХ ПРЕСТУПЛЕНИЯХ ПО ОТДЕЛЬНЫМ ВИДАМ.....	16
ХАРАКТЕРИСТИКА ЛИЦ, СОВЕРШИВШИХ ПРЕСТУПЛЕНИЯ	17
ПРЕСТУПЛЕНИЯ, СОВЕРШЕННЫЕ В ОБЩЕСТВЕННЫХ МЕСТАХ, НА ДОРОГАХ И ТРАССАХ ВНЕ НАСЕЛЕННЫХ ПУНКТОВ	18
СОЦИАЛЬНО-КРИМИНОЛОГИЧЕСКАЯ ХАРАКТЕРИСТИКА ПРЕСТУПНОСТИ	19
ПРЕСТУПЛЕНИЯ, СВЯЗАННЫЕ С ИНОСТРАННЫМИ ГРАЖДАНАМИ И ЛИЦАМИ БЕЗ ГРАЖДАНСТВА	19
СОСТОЯНИЕ И ДИНАМИКА ПРЕСТУПНОСТИ В МУРМАНСКОЙ ОБЛАСТИ.....	20
СОСТОЯНИЕ И ДИНАМИКА ТЯЖКИХ И ОСОБО ТЯЖКИХ ПРЕСТУПЛЕНИЙ В МУРМАНСКОЙ ОБЛАСТИ.....	21
СВЕДЕНИЯ О СОСТОЯНИИ ПРЕСТУПНОСТИ В ЦЕЛОМ ПО РОССИЙСКОЙ ФЕДЕРАЦИИ И СЕВЕРО-ЗАПАДНОМУ ФЕДЕРАЛЬНОМУ ОКРУГУ	22

КРАТКАЯ ХАРАКТЕРИСТИКА ПРЕСТУПНОСТИ В МУРМАНСКОЙ ОБЛАСТИ

За истекший период на территории Мурманской области зарегистрировано 11 247 преступлений, что на 1 445 меньше, чем за аналогичный период прошлого года (-11,4%).

Снижение регистрируемых преступлений наблюдается в большинстве административно-территориальных образований, за исключением г. Кировска (+1%), Оленегорска (+0,6%), Печенгского района (+11,04%) и ЗАТО Александровск (+0,5%), где отмечен рост регистрируемой преступности.

В ЗАТО г. Островной число зарегистрированных преступлений осталось на уровне аналогичного периода прошлого года (7).

Количество тяжких и особо тяжких преступлений снизилось на 8,9% (1 951 против 2 142) в сравнении с аналогичным периодом прошлого года (тяжких преступлений снизилось на 7,8%, особо тяжких сократилось на 10,6%). Удельный вес тяжких и особо тяжких преступлений от общего числа всех зарегистрированных увеличился на 0,5% и составил 17,4%.

В отдельных административно-территориальных образованиях количество зарегистрированных тяжких и особо тяжких преступлений значительно увеличилось. В г. Полярные Зори на 33,3% (с 27 до 36), Кировске на 19,1% (с 42 до 50), Терском на 60% (с 5 до 8) районах, ЗАТО Александровск на 27,8% (с 36 до 46) и ЗАТО Заозерск на 150% (с 4 до 10).

Количество лиц, здоровью которых причинен тяжкий вред, снизилось на 14,3%. Число лиц, погибших в результате преступных посягательств, уменьшилось на 15,3%.

Треть всех зарегистрированных преступлений (36,4%) составляют хищения чужого имущества, совершенные путем краж – 4 090 (-24,6%), грабежей – 222 (-0,5%), разбоев – 22 (-8,3%).

Количество зарегистрированных преступлений, совершенных в форме мошенничества (ст. 159 - 159.6 УК РФ), увеличилось на 39,9% и составило 1 857 преступлений. Число предварительно расследованных преступлений данного вида снизилось на 33,2% и составило 221 преступление.

Число преступлений, предусмотренных ст. 159 УК РФ, увеличилось на 41,1%. Увеличение регистрации таких преступлений наблюдается практически во всех административно-территориальных образованиях, за исключением Октябрьского административного округа г. Мурманска (-8%), г. Мончегорска (-16,2%), Кандалакша (-19,04%) и ЗАТО Заозерск (-8,3%), где число таких преступлений уменьшилось.

Вместе с тем значительное увеличение преступлений данного вида отмечено в г. Апатиты – 90,7% (с 43 до 82), Кировске – 174,2% (с 31 до 85), Полярные Зори – 111,8% (с 17 до 36), Оленегорске – 244,4% (с 18 до 62), ЗАТО Александровск – 153,9% (с 26 до 66), Печенгском районе – 241,7% (с 24 до 82).

Зарегистрировано 1 212 преступлений в сфере незаконного оборота наркотических средств, психотропных и сильнодействующих веществ (-13,2%).

На 30,8% (с 26 до 34) увеличилось количество лиц, совершивших преступления в состоянии наркотического опьянения.

В общей структуре преступности удельный вес преступлений, связанных с незаконным оборотом наркотических средств, психотропных и сильнодействующих веществ, снизился и составил 10,8%.

Наибольший удельный вес отмечается в Октябрьском (12,8%), Ленинском (15,7%) и Первомайском (14,7%) административных округах г. Мурманска, г. Мончегорска (10,1%), Апатиты (18,8%).

На территории Мурманской области на 6,9% снизилось количество зарегистрированных преступлений, связанных с незаконным оборотом оружия.

Число выявленных преступлений экономической направленности снизилось на 9% (с 445 до 405). Их удельный вес в общем массиве зарегистрированных преступлений составил 3,6%.

Количество зарегистрированных преступлений коррупционной направленности снизилось на 43% (со 100 до 57), удельный вес которых в общем массиве зарегистрированных преступлений составил 0,5%.

Количество преступлений, предусмотренных ст. 290 УК РФ (получение взятки), уменьшилось на 82,4% (с 17 до 3). Факты получения взятки зарегистрированы в Ленинском (1), Первомайском (1) административных округах г. Мурманска и Кольском районе (1).

Число преступлений, предусмотренных ст. 291 УК РФ (дача взятки), уменьшилось на 10,5% (с 19 до 17). Преступления данной категории зарегистрированы в Октябрьском (2), Ленинском (1), Первомайском (1) административных округах г. Мурманска, г. Полярные Зори (1), Североморске (2), Оленегорске (1), Кандалакша (2), Кольском районе (6) и ЗАТО Александровск (1).

На 32,4% увеличилось количество убийств, покушений на убийство, на 22,4% – фактов умышленного причинения средней тяжести вреда здоровью.

Преступлений террористического характера не зарегистрировано. Вместе с тем, на 50% возросло число преступлений экстремистской направленности (с 8 до 12).

Ущерб от преступлений по оконченным уголовным делам составил 686 233 тыс. руб., что на 32,7% меньше аналогичного периода прошлого года, по приостановленным уголовным делам – 704 424 тыс. руб. (-23,3%).

Зарегистрировано 127 экологических преступлений, что на 2,3% меньше аналогичного периода прошлого года.

Сотрудниками органов внутренних дел предварительно расследовано 4 957 преступлений (+1,6%), следственных органов Следственного комитета Российской Федерации – 631 (+11,7%), органов наркоконтроля – 68 (-72%), службы судебных приставов – 297 (-47,3%), органов Федеральной службы безопасности – 53 (+103,9%).

Не имеется предварительно расследованных преступлений в таможенных органах и органах пожарного надзора МЧС России.

Правоохранительными органами раскрыто 6 033 преступлений из числа находившихся в производстве, что на 4,3% меньше, чем за аналогичный период прошлого года (6 302).

Не раскрыто 5 295 преступлений (+22%). При общей тенденции увеличения данного показателя, число нераскрытых преступлений снизилось в Октябрьском административном округе г. Мурманска на 3,9% (с 1 062 до 1 021), г. Оленегорске на 15,7% (с 230 до 194), г. Кандалакша на 1,8% (с 221 до 217), ЗАТО Островной на 100% (с 2 до 0).

Из общего количества нераскрытых преступлений на тяжкие преступления приходится 8,3% (в аналогичном периоде прошлого года – 7,1%) на особо тяжкие 7,3% (9,4%).

Остались нераскрытыми 4 преступления об убийстве и покушении на убийство (4), 6 фактов умышленного причинения тяжкого вреда здоровью (13), 2 207 краж (-8,4%), 1 485 мошенничеств (+368,5%), 45 грабежей (-8,2%), 2 разбойных нападения (1).

В связи с неустановлением лица, подлежащего привлечению в качестве обвиняемого, не раскрыто 5 130 преступлений (+22,9%), что составило 96,9% от общего числа нераскрытых преступлений.

Анализ социально-криминологической характеристики преступности свидетельствует, что более половины преступлений (3 842) совершены лицами, ранее совершавшими преступления. Их удельный вес увеличился и составил 63,7% (57%) от всех предварительно расследованных преступлений.

Почти каждое третье преступление (36,5%) совершено в состоянии алкогольного опьянения (в аналогичном периоде прошлого года – 27,5%). Количество предварительно расследованных преступлений увеличилось на 27,2% и составило 2 201 преступление.

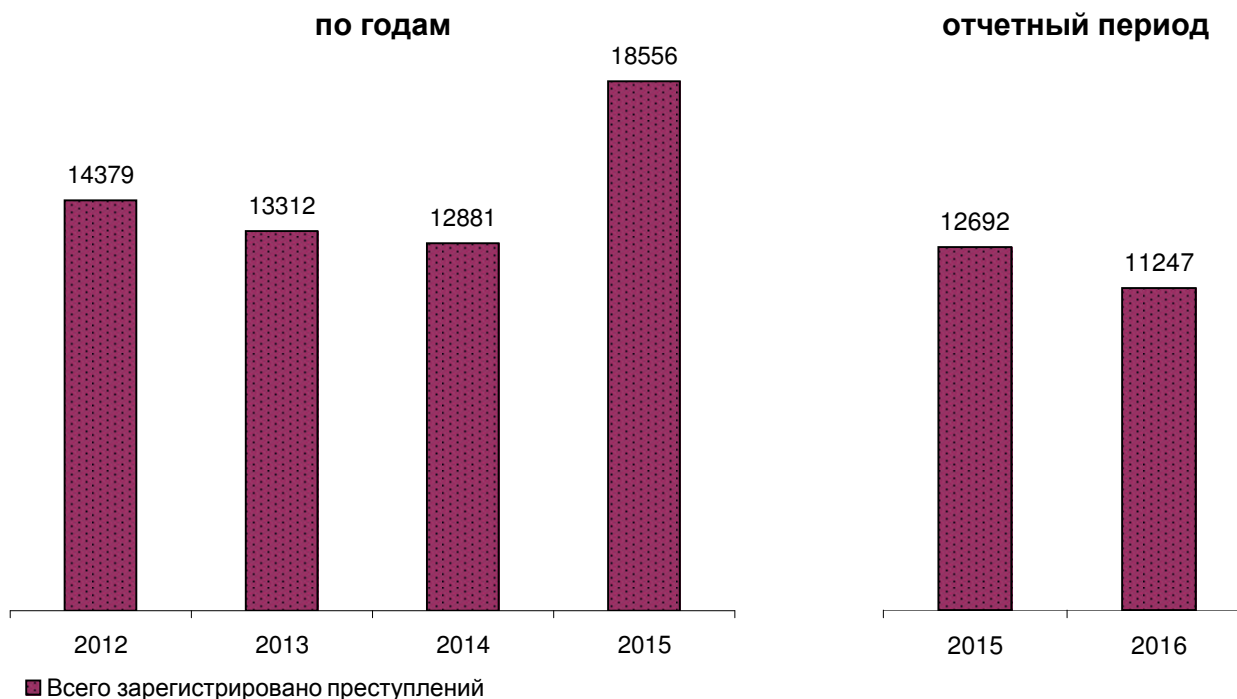
Организованными группами или преступными сообществами совершено 14 (в аналогичном периоде прошлого года – 29) преступлений, их удельный вес в общем массиве расследованных преступлений составил 0,2% (АППГ – 0,5%).

На 6,3% возросла преступность среди несовершеннолетних (с 363 до 386). Удельный вес преступлений, совершенных несовершеннолетними или при их соучастии, увеличился с 5,8% до 6,4%.

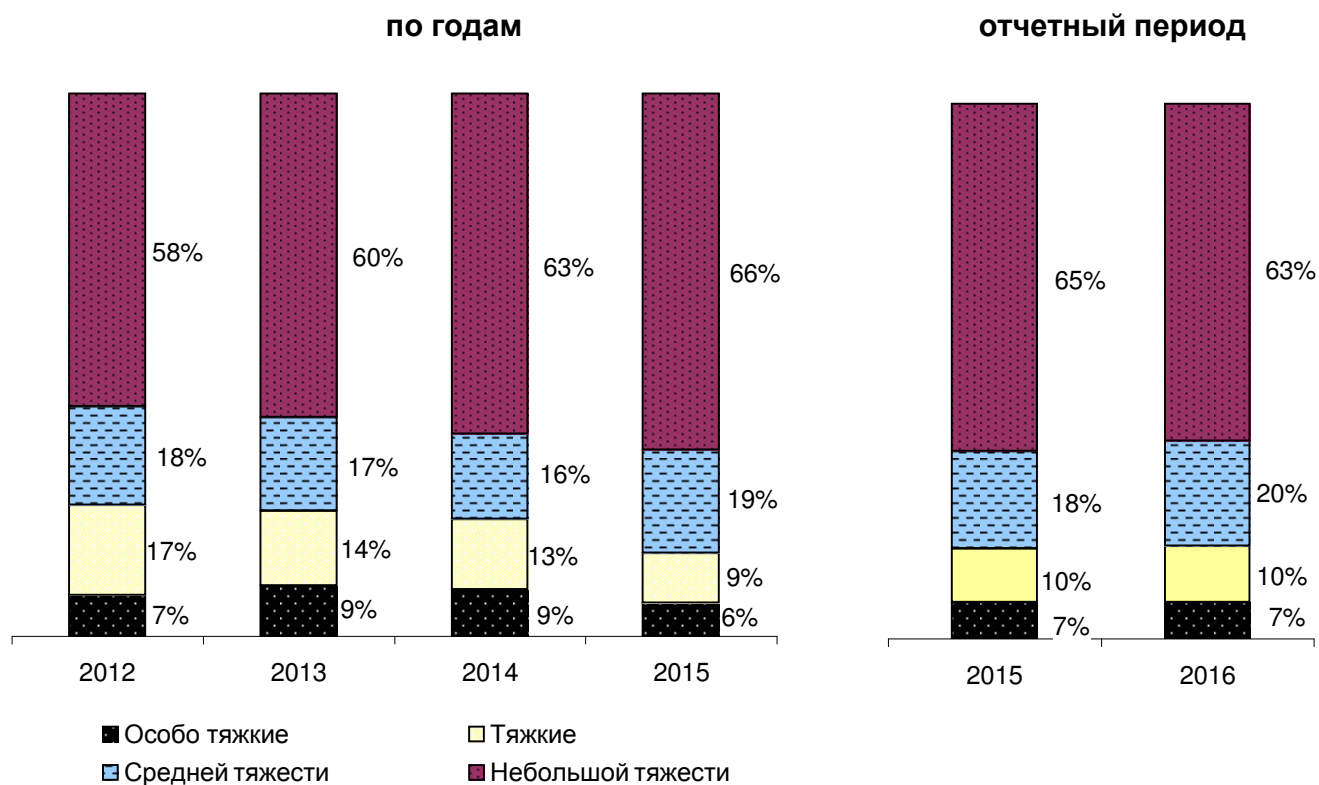
На 9,5% (с 2 253 до 2 040) снизилось число зарегистрированных преступлений, совершенных на улицах, площадях, в парках и скверах. Их удельный вес в общем массиве зарегистрированных преступлений составляет 18,1% (17,8%). Предварительно расследовано 1 338 преступлений (+27,7%).

Иностранцами гражданами и лицами без гражданства совершено 97 преступлений (-32,6%). Из них 86 преступлений совершены гражданами государств-участников СНГ, что составляет 88,7% от всех преступлений, совершенных не гражданами России. Количество преступлений, совершенных в отношении иностранных граждан и лиц без гражданства, увеличилось на 13,9% и составило 74 преступления.

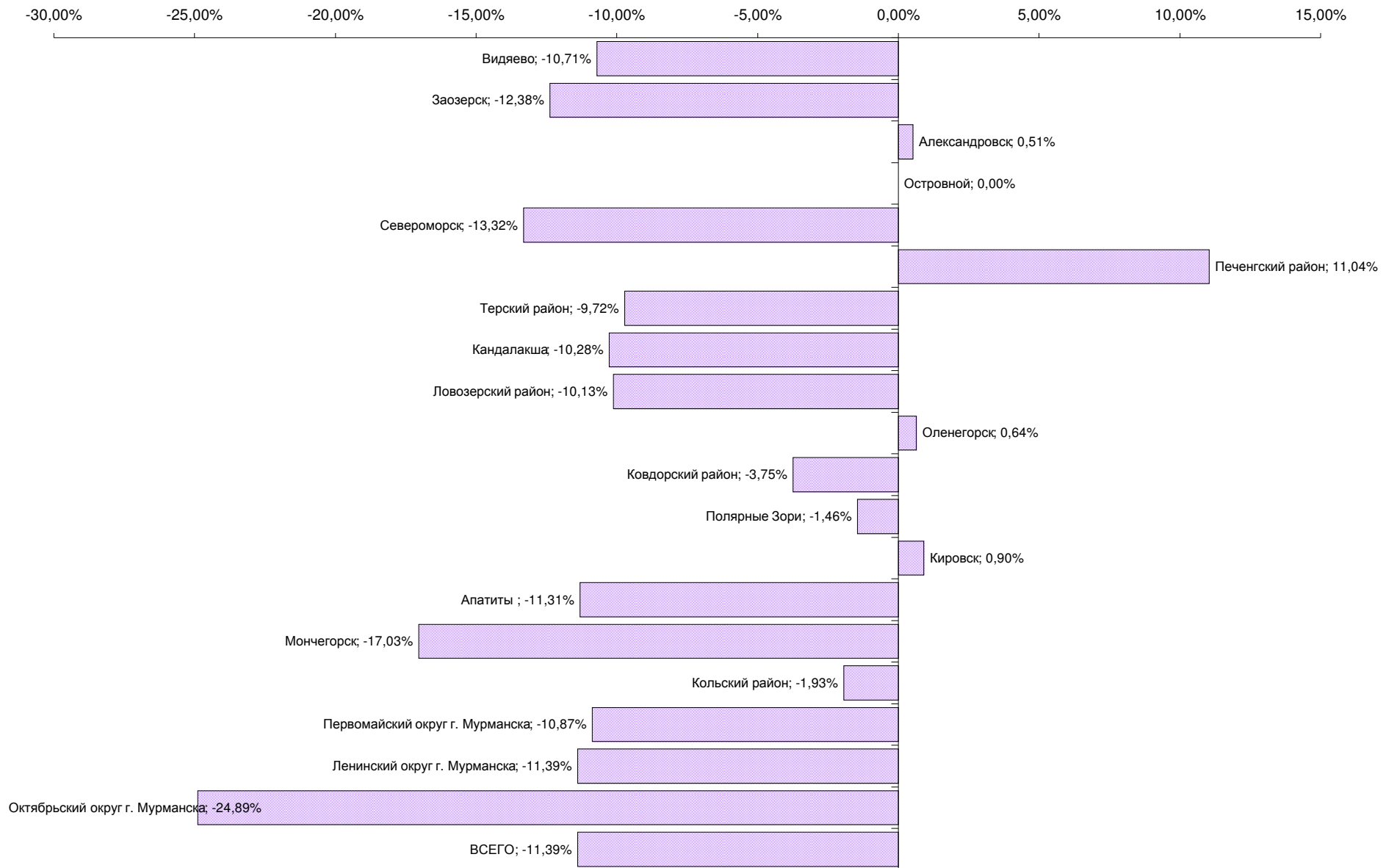
ГРАФИЧЕСКОЕ ПРЕДСТАВЛЕНИЕ ДАННЫХ О СОСТОЯНИИ ПРЕСТУПНОСТИ В МУРМАНСКОЙ ОБЛАСТИ ДИНАМИКА ПРЕСТУПНОСТИ



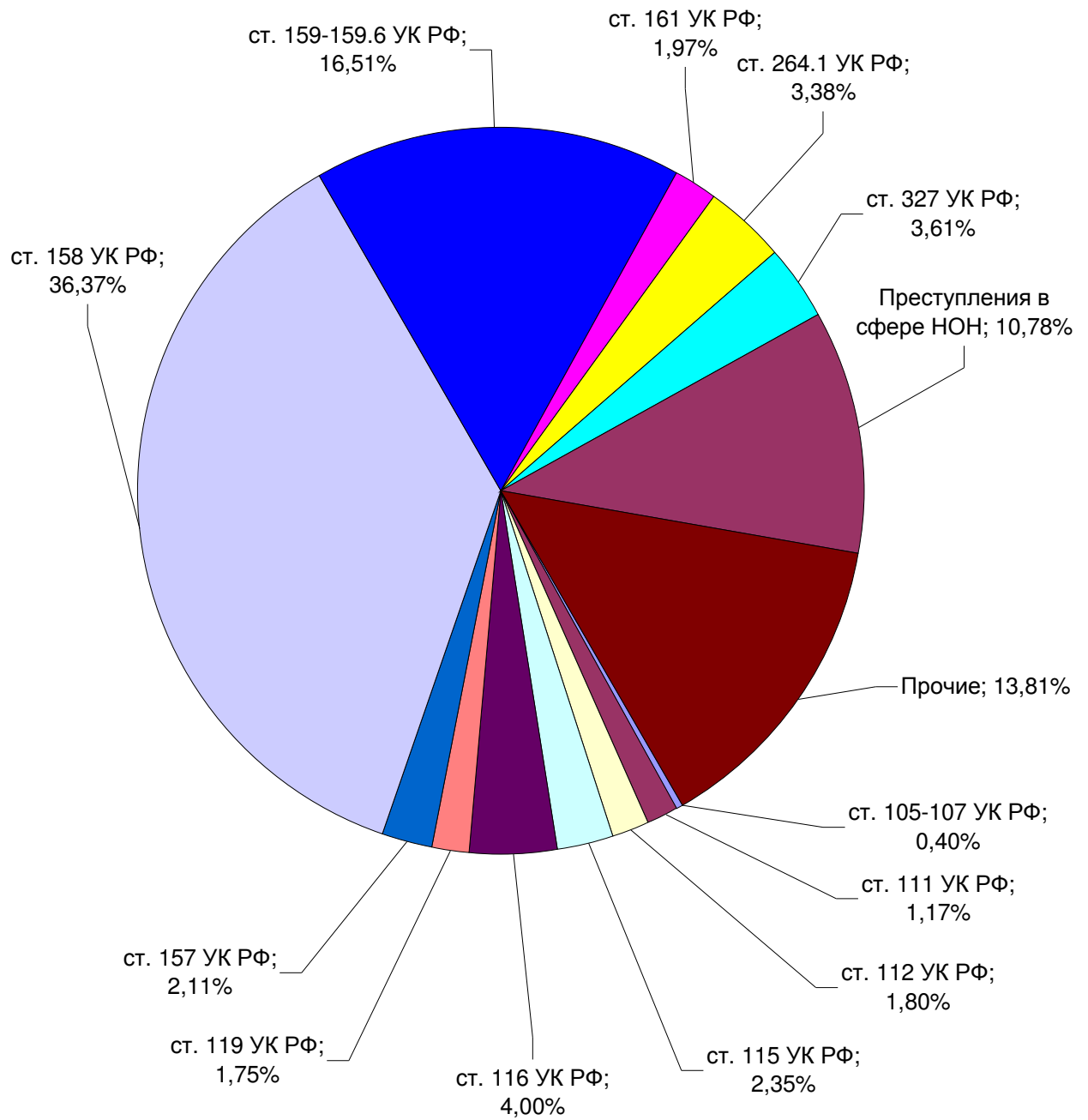
СТРУКТУРА ЗАРЕГИСТРИРОВАННЫХ ПРЕСТУПЛЕНИЙ ПО КАТЕГОРИЯМ



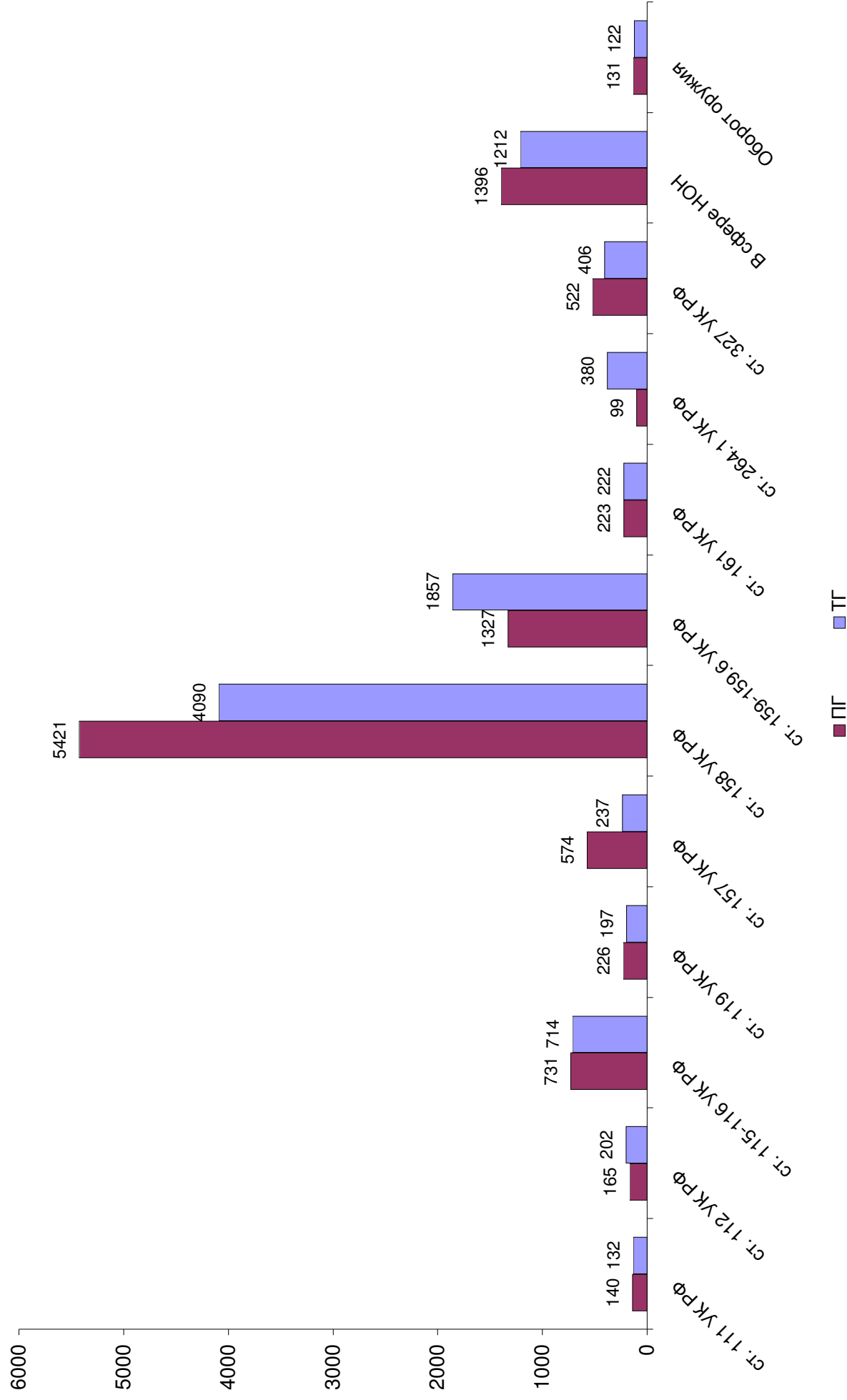
ДИНАМИКА ЗАРЕГИСТРИРОВАННЫХ ПРЕСТУПЛЕНИЙ



СТРУКТУРА ПРЕСТУПНОСТИ (в %)



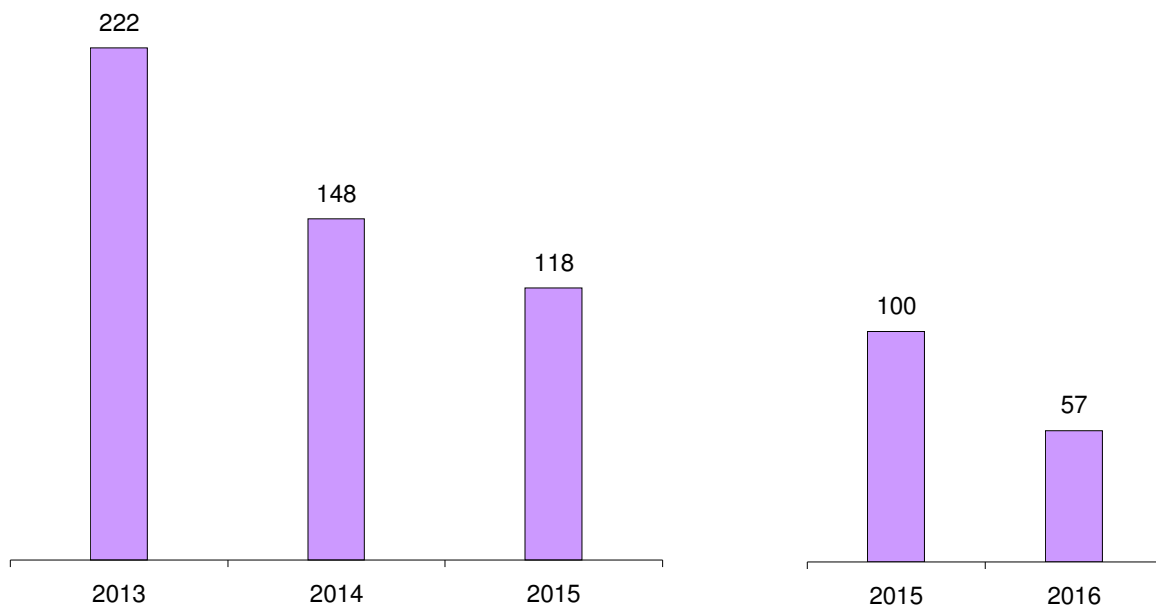
ДИНАМИКА НАИБОЛЕЕ РАСПРОСТРАНЕННЫХ ПРЕСТУПЛЕНИЙ



ЗАРЕГИСТРИРОВАНО ПРЕСТУПЛЕНИЙ КОРРУПЦИОННОЙ НАПРАВЛЕННОСТИ

по годам

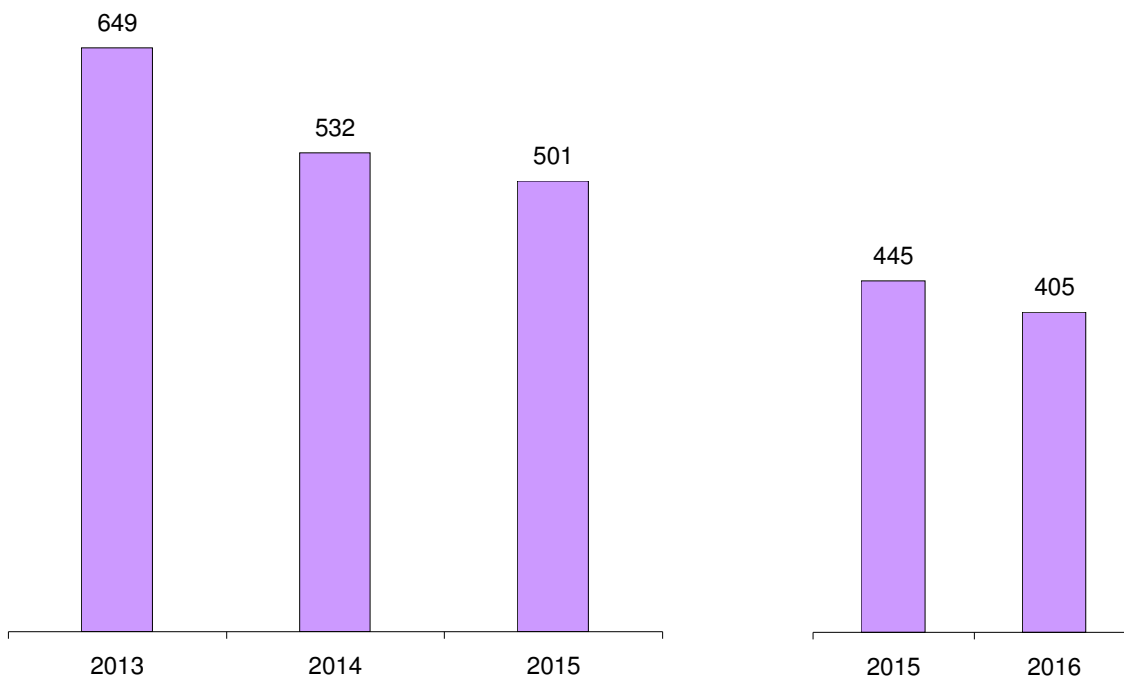
отчетный период



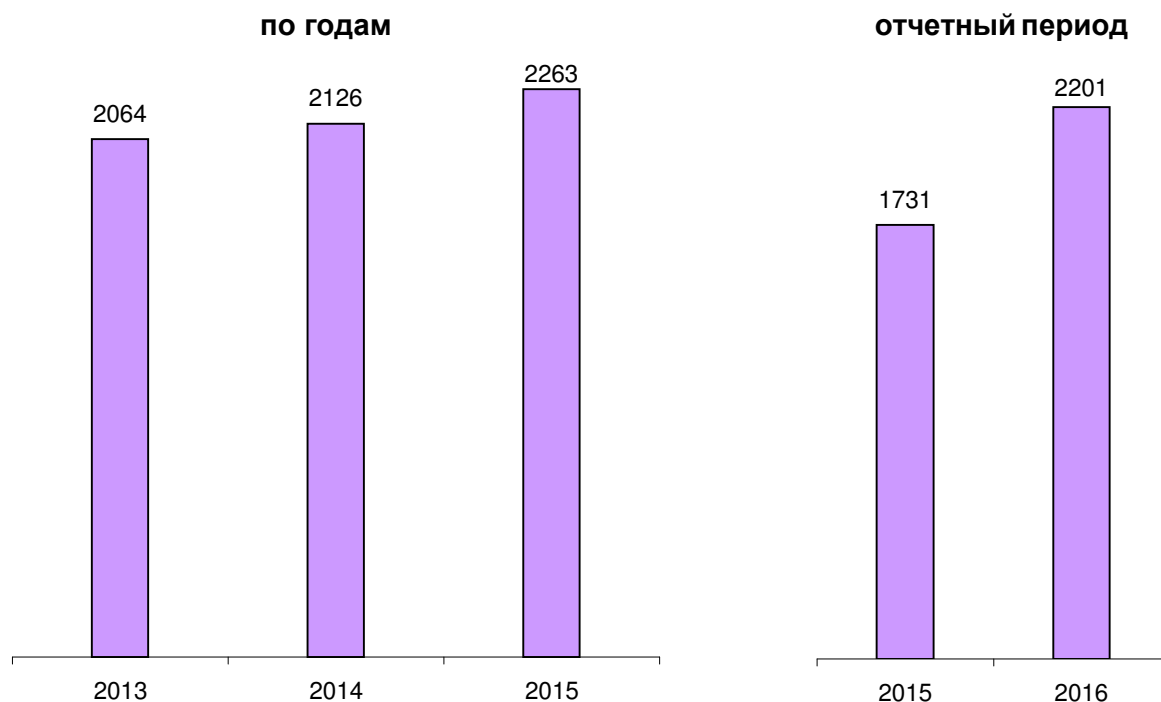
ЗАРЕГИСТРИРОВАНО ПРЕСТУПЛЕНИЙ ЭКОНОМИЧЕСКОЙ НАПРАВЛЕННОСТИ

по годам

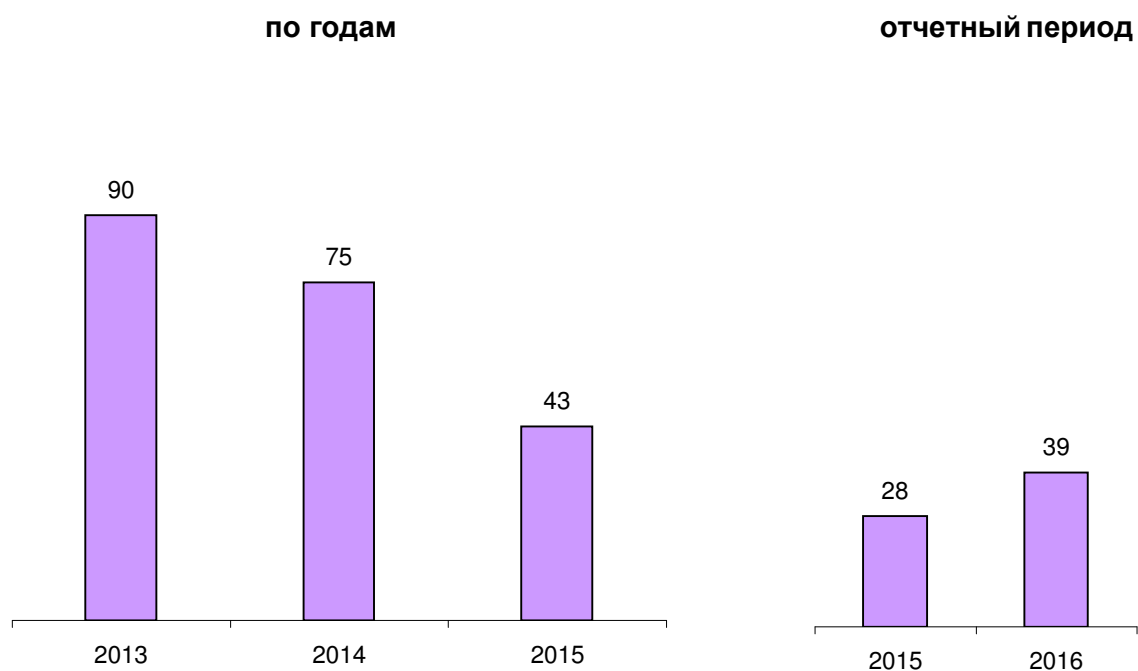
отчетный период



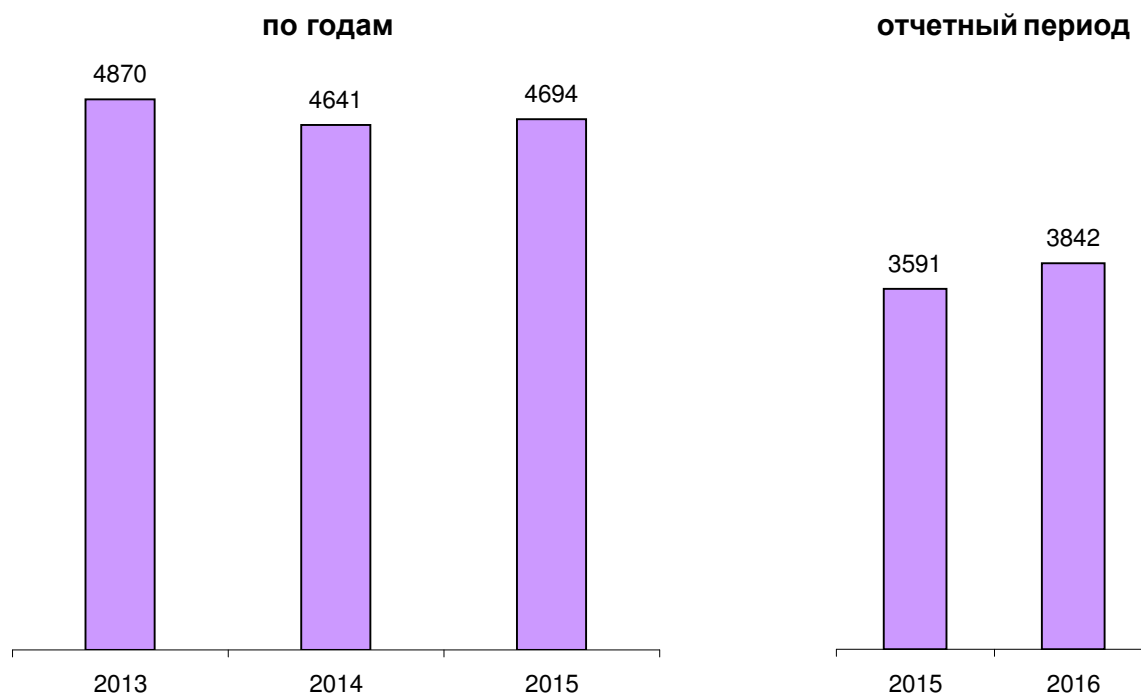
**ПРЕДВАРИТЕЛЬНО РАССЛЕДОВАНО ПРЕСТУПЛЕНИЙ,
СОВЕРШЕННЫХ В СОСТОЯНИИ АЛКОГОЛЬНОГО ОПЬЯНЕНИЯ**



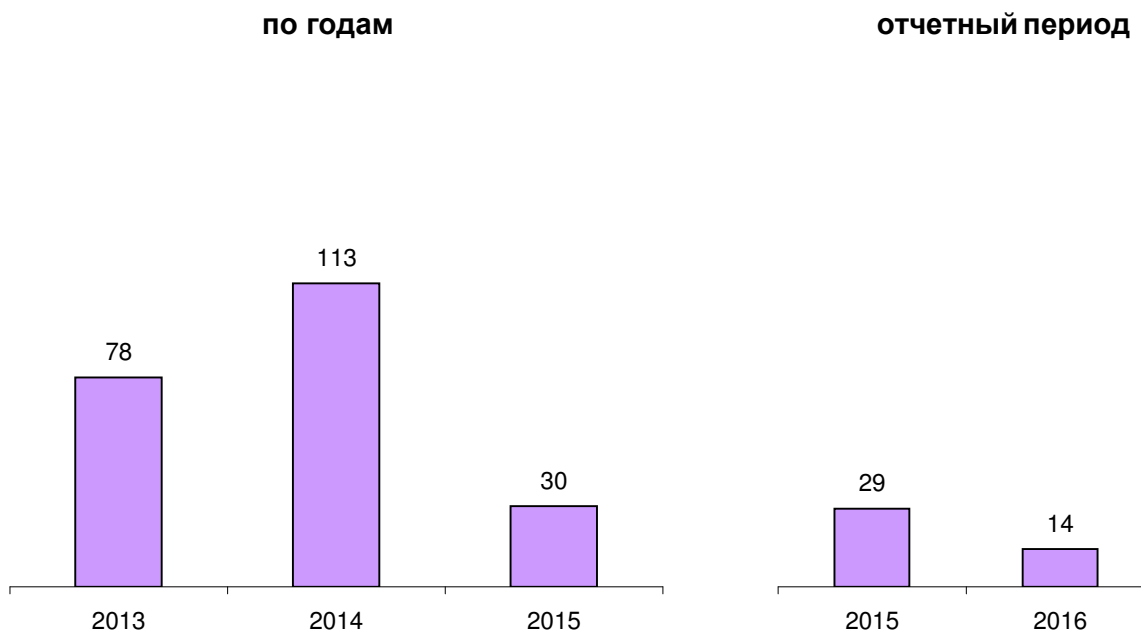
**ПРЕДВАРИТЕЛЬНО РАССЛЕДОВАНО ПРЕСТУПЛЕНИЙ,
СОВЕРШЕННЫХ В СОСТОЯНИИ НАРКОТИЧЕСКОГО ОПЬЯНЕНИЯ**

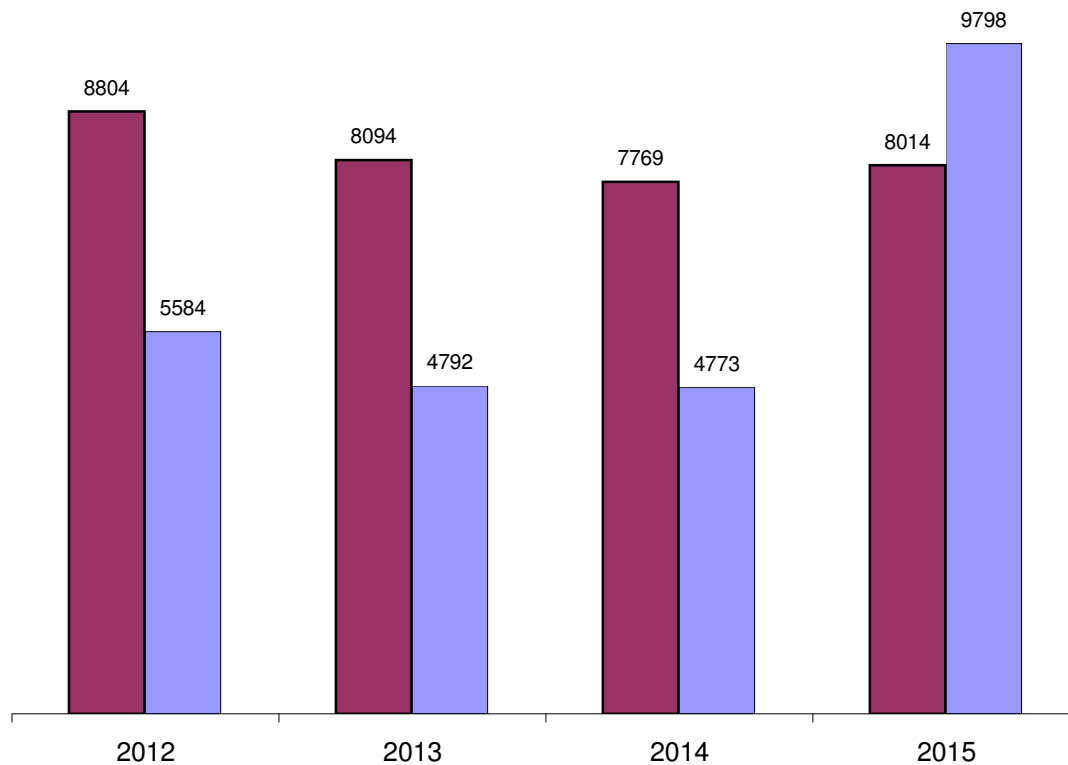


**ПРЕДВАРИТЕЛЬНО РАССЛЕДОВАНО ПРЕСТУПЛЕНИЙ,
СОВЕРШЕННЫХ ЛИЦАМИ, РАНЕЕ СОВЕРШАВШИМИ ПРЕСТУПЛЕНИЯ**



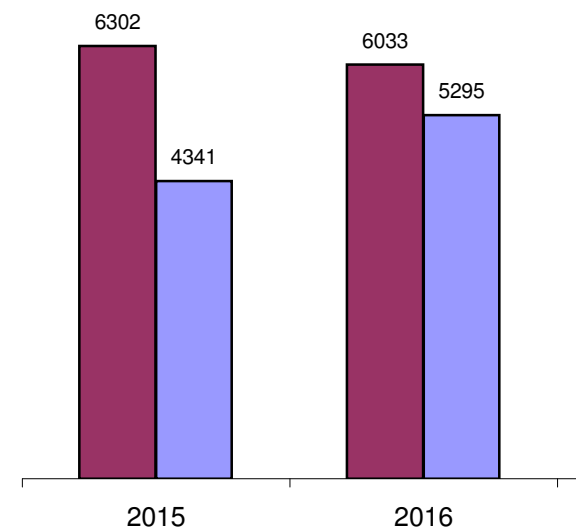
**ПРЕДВАРИТЕЛЬНО РАССЛЕДОВАНО ПРЕСТУПЛЕНИЙ,
СОВЕРШЕННЫХ ОРГАНИЗОВАННОЙ ГРУППОЙ ИЛИ ПРЕСТУПНЫМ
СООБЩЕСТВОМ**



СВЕДЕНИЯ О ПРЕДВАРИТЕЛЬНО РАССЛЕДОВАННЫХ И НЕРАСКРЫТЫХ ПРЕСТУПЛЕНИЯХ**по годам**

■ Количество предварительно расследованных преступлений

■ Количество преступлений, уголовные дела о которых впервые приостановлены на основании п.п. 1,2, 3 ч. 1 ст.208 УПК РФ

отчетный период

ОБЩИЕ СВЕДЕНИЯ О СОСТОЯНИИ ПРЕСТУПНОСТИ

		КОЛИЧЕСТВО ПРЕСТУПЛЕНИЙ, ЗАРЕГИСТРИРОВАННЫХ		КОЛИЧЕСТВО ПРЕДВАРИТЕЛЬНО РАССЛЕДОВАННЫХ ПРЕСТУПЛЕНИЙ В ОТЧЕТНОМ ПЕРИОДЕ		ДИНАМИКА +/-	УГОЛОВНЫЕ ДЕЛА О КОТОРЫХ ВПЕРВЫЕ ПРИОСТАНОВЛЕНЫ ПО Ч.1 СТ.208 УПК РФ										ВСЕГО НЕ РАСКРЫТО		ДИНАМИКА +/-	РАСКРЫВАЕМОСТЬ, %		ДИНАМИКА +/-	УДЕЛЬНЫЙ ВЕС, ЗАРЕГИСТРИРОВАННЫХ %		ДИНАМИКА +/-	ВЫЯВЛЕНО ЛИЦ, СОВЕРШИВШИХ ПРЕСТУПЛЕНИЯ		ДИНАМИКА +/-		
		В ОТЧЕТНОМ ПЕРИОДЕ					П.1	ДИНАМИКА +/-	П.2		ДИНАМИКА +/-	П.3		ДИНАМИКА +/-																
		ТГ	ПГ			ТГ	ПГ	ТГ	ПГ	ТГ	ПГ	ТГ	ПГ	ТГ	ПГ	ТГ	ПГ	ТГ	ПГ	ТГ	ПГ	ТГ	ПГ	ТГ	ПГ	ТГ	ПГ			
ВСЕГО		1	11247	12692	-11,39	6033	6302	-4,27	5130	4175	22,87	91	120	-24,17	74	46	60,87	5295	4341	21,98	53,26	59,21	-5,96				5385	5485	-1,82	
ОСОБО ТЯЖКИХ		2	771	862	-10,56	373	373	0,00	373	377	-1,06	5	27	-81,48	9	3	200,00	387	407	-4,91	49,08	47,82	1,26	6,86	6,79	0,06	360	339	6,19	
ТЯЖКИХ		3	1180	1280	-7,81	724	733	-1,23	419	284	47,54	8	17	-52,94	10	8	25,00	437	309	41,42	62,36	70,35	-7,99	10,49	10,09	0,41	680	704	-3,41	
СРЕДНЕЙ ТЯЖЕСТИ		4	2208	2302	-4,08	923	936	-1,39	1279	805	58,88	18	9	100,00	8	9	-11,11	1305	823	58,57	41,43	53,21	-11,78	19,63	18,14	1,49	904	936	-3,42	
НЕБОЛЬШОЙ ТЯЖЕСТИ		5	7088	8248	-14,06	4013	4260	-5,80	3059	2709	12,92	60	67	-10,45	47	26	80,77	3166	2802	12,99	55,90	60,32	-4,42	63,02	64,99	-1,96	3441	3506	-1,85	
ЭКОНОМИЧЕСКОЙ НАПРАВЛЕННОСТИ		6	405	445	-8,99	198	197	0,51	122	88	38,64	9	3	200,00	6	5	20,00	137	96	42,71	59,10	67,24	-8,13	3,60	3,51	0,09	183	159	15,09	
ИЗ НИХ НАЛОГОВЫХ ПРЕСТУПЛЕНИЙ		7	40	34	17,65	23	17	35,29	8	3	166,67	0	0	0,00	0	0	0,00	8	3	166,67	74,19	85,00	-10,81	0,36	0,27	0,09	20	15	33,33	
КОРРУПЦИОННОЙ НАПРАВЛЕННОСТИ		8	57	100	-43,00	61	83	-26,51	0	1	-100,00	2	0	0,00	0	5	-100,00	2	6	-66,67	96,83	93,26	3,57	0,51	0,79	-0,28	61	54	12,96	
ЭКОЛОГИЧЕСКИЕ		9	127	130	-2,31	70	94	-25,53	36	38	-5,26	0	2	-100,00	2	0	0,00	38	40	-5,00	64,81	70,15	-5,33	1,13	1,02	0,10	107	139	-23,02	
ТЕРРОРИСТИЧЕСКОГО ХАРАКТЕРА		10	0	0	0,00	0	0	0,00	0	0	0,00	0	0	0,00	0	0	0,00	0	0	0,00	0,00	0,00	0,00	0,00	0,00	0,00	0	0	0,00	
ЭКСТРЕМИСТСКОЙ НАПРАВЛЕННОСТИ		11	12	8	50,00	15	6	150,00	0	0	0,00	0	0	0,00	0	0	0,00	0	0	0,00	100,00	100,00	0,00	0,11	0,06	0,04	13	6	116,67	
СОВЕРШЕННЫХ В СФЕРЕ ЖХХ		12	16	17	-5,88	8	9	-11,11	1	3	-66,67	0	0	0,00	0	0	0,00	1	3	-66,67	88,89	75,00	13,89	0,14	0,13	0,01	10	9	11,11	
СВЯЗАННЫХ С ОБОРОННО-ПРОМЫШЛЕННЫМ КОМПЛЕКСОМ		13	11	6	83,33	6	4	50,00	1	1	0,00	0	0	0,00	0	0	0,00	1	1	0,00	85,71	80,00	5,71	0,10	0,05	0,05	4	3	33,33	
СОВЕРШЕННЫХ В ОСОБО КРУПНОМ РАЗМЕРЕ ЛИБО СОПРЯЖЕННЫХ С ИЗВЛЕЧЕНИЕМ ДОХОДА В ОСОБО КРУПНОМ РАЗМЕРЕ		14	263	290	-9,31	111	120	-7,50	104	114	-8,77	2	7	-71,43	1	5	-80,00	107	126	-15,08	50,92	48,78	2,14	2,34	2,28	0,05	107	111	-3,60	
СОВЕРШЕННЫХ В КРУПНОМ (ЗНАЧИТЕЛЬНОМ) РАЗМЕРЕ ЛИБО ПРИЧИНИВШИХ КРУПНЫЙ (ЗНАЧИТЕЛЬНЫЙ) УЩЕРБ		15	2247	2213	1,54	817	885	-7,68	1382	729	89,57	11	30	-63,33	16	2	700,00	1409	761	85,15	36,70	53,77	-17,06	19,98	17,44	2,54	747	799	-6,51	
СВЯЗАННЫХ С НЕЗАКОННЫМ ОБОРОТОМ	НАРКОТИЧЕСКИХ СРЕДСТВ, ПСИХОТРОПНЫХ И СИЛЬНОДЕЙСТВУЮЩИХ ВЕЩЕСТВ	16	1212	1396	-13,18	668	788	-15,23	520	498	4,42	5	43	-88,37	15	5	200,00	540	546	-1,10	55,30	59,07	-3,77	10,78	11,00	-0,22	555	599	-7,35	
	ОРУЖИЯ	17	122	131	-6,87	67	84	-20,24	53	38	39,47	2	0	0,00	0	1	-100,00	55	39	41,03	54,92	68,29	-13,37	1,08	1,03	0,05	56	66	-15,15	
СОВЕРШЕННЫХ С ИСПОЛЬЗОВАНИЕМ	ОРУЖИЯ, БОЕПРИПАСОВ, ВЗРЫВЧАТЫХ ВЕЩЕСТВ, ВЗРЫВНЫХ ИЛИ ИМИТИРУЮЩИХ УСТРОЙСТВ	18	19	28	-32,14	10	14	-28,57	9	7	28,57	0	1	-100,00	0	0	0,00	9	8	12,50	52,63	63,64	-11,00	0,17	0,22	-0,05	0	0	0,00	
	ИЗ НИХ	ОГНЕСТРЕЛЬНОГО И ГАЗОВОГО ОРУЖИЯ, БОЕПРИПАСОВ	19	14	25	-44,00	9	14	-35,71	7	6	16,67	0	1	-100,00	0	0	0,00	7	7	0,00	56,25	66,67	-10,42	0,12	0,20	-0,07	0	0	0,00
		ВЗРЫВНЫХ ВЕЩЕСТВ И ВЗРЫВНЫХ УСТРОЙСТВ	20	3	1	200,00	1	0	0,00	0	1	-100,00	0	0	0,00	0	0	0,00	0	1	-100,00	100,00	0,00	100,00	0,03	0,01	0,02	0	0	0,00
СОВЕРШЕННЫХ	В ГОРОДАХ И ПОСЕЛКАХ ГОРОДСКОГО ТИПА	21	10649	12255	-13,10	5706	6040	-5,53	4925	4060	21,31	91	115	-20,87	60	46	30,43	5076	4221	20,26	52,92	58,86	-5,94	94,68	96,56	-1,87	0	0	0,00	
	В ТОМ ЧИСЛЕ	В РЕСПУБЛИКАНСКИХ КРАЕВЫХ И ОБЛАСТНЫХ ЦЕНТРАХ	22	4970	5970	-16,75	2474	2643	-6,39	2626	2263	16,04	47	63	-25,40	14	11	27,27	2687	2337	14,98	47,94	53,07	-5,14	44,19	47,04	-2,85	0	0	0,00
	В СЕЛЬСКОЙ МЕСТНОСТИ	23	598	436	37,16	327	261	25,29	205	114	79,82	0	5	-100,00	14	0	0,00	219	119	84,03	59,89	68,68	-8,79	5,32	3,44	1,88	0	0	0,00	

СВЕДЕНИЯ О ПРЕСТУПЛЕНИЯХ, ПРЕДВАРИТЕЛЬНО РАССЛЕДОВАННЫХ СУБЪЕКТАМИ УЧЕТА

			ВСЕГО	КОЛИЧЕСТВО ПРЕСТУПЛЕНИЙ, УГОЛОВНЫЕ ДЕЛА ПО КОТОРЫМ ПРЕДВАРИТЕЛЬНО РАССЛЕДОВАНЫ СОТРУДНИКАМИ																								
				СЛЕДСТВЕННЫХ ОРГАНОВ СЛЕДСТ ВЕННОГО КОМИТЕТА РОССИЙСКОЙ ФЕДЕРАЦИИ	ДИНА- МИКА +/-	ОРГАНОВ ВНУТРЕННИХ ДЕЛ		ДИНА- МИКА +/-	ОРГАНОВ ФЕДЕ РАЛЬНОЙ СЛУЖБЫ БЕЗОПАСНОСТИ		ДИНА- МИКА +/-	ОРГАНОВ НАРКО- КОНТРОЛЯ		ДИНА- МИКА +/-	ТАМОЖЕННЫХ ОРГАНОВ		ДИНА- МИКА +/-	ОРГАНОВ ИСПОЛНЕНИЯ НАКАЗАНИЙ		ДИНА- МИКА +/-	ОРГАНОВ ФЕДЕРАЛЬНОЙ СЛУЖБЫ СУДЕБНЫХ ПРИСТАВОВ		ДИНА- МИКА +/-	ОГРНОВ ГОСУДАРСТ ВЕННОГО ПОЖАРНОГО НАДЗОРА		ДИНА- МИКА +/-		
ТГ	ПГ	ТГ	ПГ	ТГ	ПГ	ТГ	ПГ	ТГ	ПГ	ТГ	ПГ	ТГ	ПГ	ТГ	ПГ	ТГ	ПГ	ТГ	ПГ	ТГ	ПГ	ТГ	ПГ	ТГ	ПГ			
ВСЕГО			6033	631	565	11,68	4957	4881	1,56	53	26	103,85	68	243	-72,02	0	1	-100,00	0	0	0,00	297	563	-47,25	0	1	-100,00	
ОСОБО ТЯЖКИХ			373	100	84	19,05	255	188	35,64	4	0	0,00	14	101	-86,14	0	0	0,00	0	0	0,00	0	0	0,00	0	0	0,00	
ТЯЖКИХ			724	125	108	15,74	555	540	2,78	11	7	57,14	33	78	-57,69	0	0	0,00	0	0	0,00	0	0	0,00	0	0	0,00	
СРЕДНЕЙ ТЯЖЕСТИ			923	132	95	38,95	781	839	-6,91	10	1	900,00	0	1	-100,00	0	0	0,00	0	0	0,00	0	0	0,00	0	0	0,00	
НЕБОЛЬШОЙ ТЯЖЕСТИ			4013	274	278	-1,44	3366	3314	1,57	28	18	55,56	21	63	-66,67	0	1	-100,00	0	0	0,00	297	563	-47,25	0	1	-100,00	
ЭКОНОМИЧЕСКОЙ НАПРАВЛЕННОСТИ			198	120	96	25,00	72	92	-21,74	6	6	0,00	0	2	-100,00	0	1	-100,00	0	0	0,00	0	0	0,00	0	0	0,00	
ИЗ НИХ		НАЛОГОВЫХ ПРЕСТУПЛЕНИЙ	23	22	12	83,33	0	2	-100,00	1	3	-66,67	0	0	0,00	0	0	0,00	0	0	0,00	0	0	0,00	0	0	0,00	
КОРРУПЦИОННОЙ НАПРАВЛЕННОСТИ			61	39	60	-35,00	18	22	-18,18	4	1	300,00	0	0	0,00	0	0	0,00	0	0	0,00	0	0	0,00	0	0	0,00	
ЭКОЛОГИЧЕСКИЕ			70	2	0	0,00	45	78	-42,31	23	16	43,75	0	0	0,00	0	0	0,00	0	0	0,00	0	0	0,00	0	0	0,00	
ТЕРРОРИСТИЧЕСКОГО ХАРАКТЕРА			0	0	0	0,00	0	0	0,00	0	0	0,00	0	0	0,00	0	0	0,00	0	0	0,00	0	0	0,00	0	0	0,00	
ЭКСТРЕМИСТСКОЙ НАПРАВЛЕННОСТИ			15	11	3	266,67	1	3	-66,67	3	0	0,00	0	0	0,00	0	0	0,00	0	0	0,00	0	0	0,00	0	0	0,00	
В ТОМ ЧИСЛЕ	СОВЕРШЕННЫХ В СФЕРЕ ЖЖХ		8	1	4	-75,00	7	5	40,00	0	0	0,00	0	0	0,00	0	0	0,00	0	0	0,00	0	0	0,00	0	0	0,00	
	СВЯЗАННЫХ С ОБОРОННО-ПРОМЫШЛЕННЫМ КОМПЛЕКСОМ		6	0	1	-100,00	6	3	100,00	0	0	0,00	0	0	0,00	0	0	0,00	0	0	0,00	0	0	0,00	0	0	0,00	
	СОВЕРШЕННЫХ В ОСОБО КРУПНОМ РАЗМЕРЕ ЛИБО СОПРЯЖЕННЫХ С ИЗВЛЕЧЕНИЕМ ДОХОДА В ОСОБО КРУПНОМ РАЗМЕРЕ		111	8	8	0,00	89	73	21,92	6	4	50,00	8	35	-77,14	0	0	0,00	0	0	0,00	0	0	0,00	0	0	0,00	
	СОВЕРШЕННЫХ В КРУПНОМ (ЗНАЧИТЕЛЬНОМ) РАЗМЕРЕ ЛИБО ПРИЧИНИВШИХ КРУПНЫЙ (ЗНАЧИТЕЛЬНЫЙ) УЩЕРБ		817	57	60	-5,00	688	645	6,67	16	4	300,00	55	173	-68,21	0	1	-100,00	0	0	0,00	1	1	0,00	0	1	-100,00	
	СВЯЗАННЫХ С НЕЗАКОННЫМ ОБОРОТОМ	НАРКОТИЧЕСКИХ СРЕДСТВ, ПСИХОТРОПНЫХ ВЕЩЕСТВ ИЛИ ИХ АНАЛОГОВ, СИЛЬ-НОДЕЙСТВУЮЩИХ ВЕЩЕСТВ	668	42	39	7,69	549	506	8,50	9	1	800,00	68	242	-71,90	0	0	0,00	0	0	0,00	0	0	0,00	0	0	0,00	
		ОРУЖИЯ	67	3	3	0,00	60	81	-25,93	4	0	0,00	0	0	0,00	0	0	0,00	0	0	0,00	0	0	0,00	0	0	0,00	
	СОВЕРШЕННЫХ С ИСПОЛЬЗОВАНИЕМ	ОРУЖИЯ, БОЕПРИПАСОВ, ВЗРЫВЧАТЫХ ВЕЩЕСТВ, ВЗРЫВНЫХ ИЛИ ИМИТИРУЮЩИХ УСТРОЙСТВ		10	5	4	25,00	5	10	-50,00	0	0	0,00	0	0	0,00	0	0	0,00	0	0	0,00	0	0	0,00	0	0	0,00
		ИЗ НИХ	ОГНЕСТРЕЛЬНОГО И ГАЗОВОГО ОРУЖИЯ, БОЕПРИПАСОВ	9	5	4	25,00	4	10	-60,00	0	0	0,00	0	0	0,00	0	0	0,00	0	0	0,00	0	0	0,00	0	0	0,00
			ВЗРЫВНЫХ ВЕЩЕСТВ И ВЗРЫВНЫХ УСТРОЙСТВ	1	0	0	0,00	1	0	0,00	0	0	0,00	0	0	0,00	0	0	0,00	0	0	0,00	0	0	0,00	0	0	0,00
	СОВЕРШЕННЫХ	В ГОРОДАХ И ПОСЕЛКАХ ГОРОДСКОГО ТИПА		5706	600	539	11,32	4698	4668	0,64	22	8	175,00	67	242	-72,31	0	0	0,00	0	0	0,00	295	560	-47,32	0	1	-100,00
		В ТОМ ЧИСЛЕ	В РЕСПУБЛИКАНСКИХ КРАЕВЫХ И ОБЛАСТНЫХ ЦЕНТРАХ	2474	185	125	48,00	2099	2177	-3,58	15	6	150,00	48	115	-58,26	0	0	0,00	0	0	0,00	116	210	-44,76	0	0	0,00
		В СЕЛЬСКОЙ МЕСТНОСТИ		327	31	26	19,23	259	212	22,17	31	18	72,22	1	1	0,00	0	1	-100,00	0	0	0,00	2	3	-33,33	0	0	0,00

СВЕДЕНИЯ О ЗАРЕГИСТРИРОВАННЫХ ПРЕСТУПЛЕНИЯХ ПО ОТДЕЛЬНЫМ ВИДАМ

		КОЛИЧЕСТВО ПРЕСТУПЛЕНИЙ ЗАРЕГИСТРИРОВАННЫХ В ОТЧЕТНОМ ПЕРИОДЕ		ДИНАМИКА +/-	КОЛИЧЕСТВО ПРЕДВАРИТЕЛЬНО РАССЛЕДОВАННЫХ ПРЕСТУПЛЕНИЙ В ОТЧЕТНОМ ПЕРИОДЕ		ДИНАМИКА +/-	ИЗ ЧИСЛА НАХОДЯЩИХСЯ В ПРОИЗВОДСТВЕ																РАСКРЫВАЕМОСТЬ %		ДИНАМИКА +/-	УДЕЛЬНЫЙ ВЕС, ЗАРЕГИСТРИРОВАННЫХ, %		ДИНАМИКА +/-
								КОЛИЧЕСТВО ПРЕСТУПЛЕНИЙ УГОЛОВНЫЕ ДЕЛА О КОТОРЫХ ВПЕРВЫЕ ПРИОСТАНОВЛЕНЫ ПО Ч.1 СТ.208 УПК РФ																					
								П.1		ДИНАМИКА +/-	П.2		ДИНАМИКА +/-	П.3		ДИНАМИКА +/-	ВСЕГО НЕ РАСКРЫТО		ДИНАМИКА +/-										
		ТГ	ПГ		ТГ	ПГ		ТГ	ПГ		ТГ	ПГ		ТГ	ПГ		ТГ	ПГ		ТГ	ПГ	ТГ	ПГ	ТГ	ПГ	ТГ	ПГ		
ВСЕГО		11247	12692	-11,39	6033	6302	-4,27	5130	4175	22,87	91	120	-24,17	74	46	60,87	5295	4341	21,98	53,26	59,21	-5,96							
В Т О М Ч И С Л Е	УБИЙСТВО И ПОКУШЕНИЕ НА УБИЙСТВО СТ.СТ. 30, 105,106,107 УК РФ	45	34	32,35	35	27	29,63	3	3	0,00	1	1	0,00	0	0	0,00	4	4	0,00	89,74	87,10	2,65	0,40	0,27	0,13				
	УМЫШЛЕННОВПРИЧИНЕНИЕТЯЖКОГОВРЕДА ЗДОРОВЬЮСТ.111 УК РФ	132	140	-5,71	151	119	26,89	4	11	-63,64	1	1	0,00	1	1	0,00	6	13	-53,85	96,18	90,15	6,03	1,17	1,10	0,07				
	ИЗ НИХ ПОВЛЕКШЕЕПО НЕОСТОРОЖНОСТИ СМЕРТЬПОТЕРПЕВШЕГОЧ.4 СТ.111 УК РФ	26	37	-29,73	21	24	-12,50	1	3	-66,67	0	0	0,00	0	0	0,00	1	3	-66,67	95,45	88,89	6,57	0,23	0,29	-0,06				
	УМЫШЛЕННОВПРИЧИНЕНИЕСРЕДНЕЙТЯЖЕСТИВРЕДА ЗДОРОВЬЮ СТ.112 УК РФ	202	165	22,42	123	104	18,27	66	54	22,22	3	1	200,00	4	0	0,00	73	55	32,73	62,76	65,41	-2,65	1,80	1,30	0,50				
	УМЫШЛЕННОВПРИЧИНЕНИЕЛЕГКОГОВРЕДА ЗДОРОВЬЮ СТ.115 УК РФ	264	182	45,05	208	129	61,24	44	39	12,82	1	3	-66,67	1	0	0,00	46	42	9,52	81,89	75,44	6,45	2,35	1,43	0,91				
	ПОБОИ СТ.116 УК РФ	450	549	-18,03	325	404	-19,55	104	143	-27,27	3	2	50,00	4	3	33,33	111	148	-25,00	74,54	73,19	1,35	4,00	4,33	-0,32				
	УГРОЗА УБИЙСТВОМ СТ.119 УК РФ	197	226	-12,83	198	215	-7,91	11	6	83,33	1	1	0,00	1	2	-50,00	13	9	44,44	93,84	95,98	-2,14	1,75	1,78	-0,03				
	ИЗНАСИЛОВАНИЕ И ПОКУШЕНИЕ НА ИЗНАСИЛОВАНИЕ СТ.30, 131 УК РФ	4	6	-33,33	3	6	-50,00	0	0	0,00	0	0	0,00	0	0	0,00	1	0	100,00	75,00	100,00	-25,00	0,04	0,05	-0,01				
	ПОЛОВОСООТНОШЕНИЕ ИЛИ ДЕЙСТВИЯ СЕКСУАЛЬНОГО ХАРАКТЕРА С ЛИЦОМ, НЕ ДОСТИГШИМ 16-ТИ ЛЕТ, СТ.134 УК РФ	18	11	63,64	18	11	63,64	0	0	0,00	0	0	0,00	0	0	0,00	0	0	0,00	100,00	100,00	0,00	0,16	0,09	0,07				
	НАРУШЕНИЕ АВТОРСКИХ И СМЕЖНЫХ ПРАВ, ИЗОБРЕТАТЕЛЬСКИХ И ПАТЕНТНЫХ ПРАВ, СТ.146,147 УК РФ	22	52	-57,69	11	17	-35,29	13	24	-45,83	0	0	0,00	1	0	0,00	14	24	-41,67	44,00	41,46	2,54	0,20	0,41	-0,21				
	ВОЛЕВЧЕНОЕ СОВЕРШЕНИЕ ПОЛНЕТЕГОВО СОВЕРШЕНИЕ ПРЕСТУПЛЕНИЯ ИЛИ АНТИОБЩЕСТВЕННЫХ ДЕЙСТВИЙ СТ.150, 151 УК	3	6	-50,00	3	4	-25,00	0	0	0,00	0	0	0,00	0	0	0,00	0	0	0,00	100,00	100,00	0,00	0,03	0,05	-0,02				
	ИЗ НИХ Ч.4 СТ.150 УК РФ	1	2	-50,00	1	1	0,00	0	0	0,00	0	0	0,00	0	0	0,00	0	0	0,00	100,00	100,00	0,00	0,01	0,02	-0,01				
	НЕИСПОЛНЕНИЕ ОБЯЗАННОСТИ ПО ВОСПИТАНИЮ НЕ СОВЕРШЕННОЛЕТНЕГО СТ.156 УК РФ	6	3	100,00	2	4	-50,00	0	0	0,00	0	0	0,00	1	0	0,00	1	0	100,00	66,67	100,00	-33,33	0,05	0,02	0,03				
	ЗЛОУПОТРЕБЛЕНИЕОТ ПЛАТЫ СРЕДСТВ НА СОДЕРЖАНИЕ ДЕТЕЙ ИЛИ НЕ ТРУДОСПОСОБНЫХ РОДИТЕЛЕЙ СТ.157 УК РФ	237	574	-58,71	293	560	-47,68	0	0	0,00	0	22	-100,00	0	6	-100,00	0	28	-100,00	100,00	95,24	4,76	2,11	4,52	-2,42				
	ИХИЩЕНИЕ ЧУЖДОГО ИМУЩЕСТВА СТ.158 УК	4090	5421	-24,55	2036	2042	-0,29	2151	2384	-9,77	37	16	131,25	19	8	137,50	2207	2408	-8,35	47,98	45,89	2,10	36,37	42,71	-6,35				
	МОШЕННИЧЕСТВО СТ.159 - 159,6 УК	1857	1327	39,94	221	331	-33,23	1512	341	343,40	8	6	33,33	5	9	-44,44	1525	356	328,37	12,66	48,18	-35,52	16,51	10,46	6,06				
	ИЗ НИХ МОШЕННИЧЕСТВО СТ.159 - 159,6 УК	1669	1183	41,08	116	212	-45,28	1474	304	384,87	7	5	40,00	4	8	-50,00	1485	317	368,45	7,25	40,08	-32,83	14,84	9,32	5,52				
	ПРИСОБЛЕНИЕ ИЛИ РАСТРАТЫ СТ.160 УК	67	66	1,52	56	47	19,15	12	12	0,00	1	3	-66,67	0	1	-100,00	13	16	-18,75	81,16	74,60	6,56	0,60	0,52	0,08				
	ГРАБЕЖА СТ.161 УК	222	223	-0,45	181	169	7,10	39	45	-13,33	4	3	33,33	2	1	100,00	45	49	-8,16	80,09	77,52	2,57	1,97	1,76	0,22				
	РАЗБОИ СТ.162 УК	22	24	-8,33	34	30	13,33	2	1	100,00	0	0	0,00	0	0	0,00	2	1	100,00	94,44	96,77	-2,33	0,20	0,19	0,01				
	ВЫМОГАТЕЛЬСТВО СТ.163 УК	24	30	-20,00	17	9	88,89	12	10	20,00	1	1	0,00	2	0	0,00	15	11	36,36	53,13	45,00	8,13	0,21	0,24	-0,02				
	УМЫШЛЕННОВПРИЧИНЕНИИЛИ ПОВРЕЖДЕНИЕ ИМУЩЕСТВА СОВЕРШЕННЫМИ В ЗУХИЛАНСКИХ ПОБУЖДЕНИИ ПУТЕМ ПОДЖОГА, ВЗРЫВА ИЛИ ИНЫМ ОБЩЕОПАСНЫМ СПОСОБОМ ЛИБО ПОВЛЕКШЕЕ ПО НЕОСТОРОЖНОСТИ СМЕРТЬ ЧЕЛОВЕКА ИЛИ ИНЫЕ ТЯЖКИЕ ПОСЛЕДСТВИЯ Ч.2 СТ.167 УК	42	48	-12,50	13	9	44,44	22	15	46,67	0	0	0,00	0	0	0,00	22	15	46,67	37,14	37,50	-0,36	0,37	0,38	0,00				
	ИЗГОТОВЛЕНИЕ ИЛИ СЫБ ПОДДЕЛЬНЫХ ДЕНЕГ ИЛИ ЦЕННЫХ БУМАГ СТ. 186 УК РФ	75	116	-35,34	0	1	-100,00	65	38	71,05	2	0	0,00	0	0	0,00	67	38	76,32	0,00	2,56	-2,56	0,67	0,91	-0,25				
	БАНДИТИЗМ СТ.209 УК	0	0	0,00	0	0	0,00	0	0	0,00	0	0	0,00	0	0	0,00	0	0	0,00	0,00	0,00	0,00	0,00	0,00	0,00				
	ОРГАНИЗАЦИЯ ПРЕСТУПНОГО СООБЩЕСТВА (ПРЕСТУПНОЙ ОРГАНИЗАЦИИ) ИЛИ УЧАСТИЕ В НЕЙ СТ.210 УК	0	0	0,00	0	0	0,00	0	0	0,00	0	0	0,00	0	0	0,00	0	0	0,00	0,00	0,00	0,00	0,00	0,00	0,00				
	ХУЛИГАНСТВО СТ.213 УК	13	10	30,00	9	3	200,00	3	6	-50,00	0	0	0,00	0	0	0,00	3	6	-50,00	75,00	33,33	41,67	0,12	0,08	0,04				
НЕЗАКОННЫМИ ПРИОБРЕТЕНИЕ ПЕРЕДАЧА СЫБ, ХРАНЕНИЕ, ПЕРЕВОЗКА ИЛИ НОШЕНИЕ ОРУЖИЯ ЕГО ОСНОВНЫХ ЧАСТЕЙ БОЕПРИСПАСОВ ВЗРЫВЧАТЫХ ВЕЩЕСТВ В ВЗРЫВНЫХ УСТРОЙСТВАХ СТ.222 УК	77	91	-15,38	49	64	-23,44	26	28	-7,14	2	0	0,00	0	1	-100,00	28	29	-3,45	63,64	68,82	-5,18	0,68	0,72	-0,03					
НЕЗАКОННЫМИ ПРИОБРЕТЕНИЕ ПЕРЕДАЧА СЫБ, ХРАНЕНИЕ, ПЕРЕВОЗКА ИЛИ НОШЕНИЕ В ВУ, СТ.222.1 УК РФ	14	18	-22,22	14	10	40,00	0	3	-100,00	0	0	0,00	0	0	0,00	0	3	-100,00	100,00	76,92	23,08	0,12	0,14	-0,02					
НЕЗАКОННЫМИ ПРИОБРЕТЕНИЕ ОРУЖИЯ, СТ.223 УК РФ	24	14	71,43	2	9	-77,78	20	6	233,33	0	0	0,00	0	0	0,00	20	6	233,33	9,09	60,00	-50,91	0,21	0,11	0,10					
НЕЗАКОННЫМИ ПРИОБРЕТЕНИЕ, ХРАНЕНИЕ, ПЕРЕВОЗКА, ИЗГОТОВЛЕНИЕ ПЕРЕРАБОТКА НАРКОТИЧЕСКИХ СРЕДСТВ, ПСИХОТРОПНЫХ ВЕЩЕСТВ ИЛИ ИХ АНАЛОГОВ А ТАКЖЕ НЕЗАКОННЫМИ ПРИОБРЕТЕНИЕ, ХРАНЕНИЕ, ПЕРЕВОЗКА НАРКОТИЧЕСКИХ СРЕДСТВ ИЛИ ПСИХОТРОПНЫХ ВЕЩЕСТВ ЛИБО ИХ ЧАСТЕЙ СОДЕРЖАЩИХ НАРКОТИЧЕСКИЕ СРЕДСТВА ИЛИ ПСИХОТРОПНЫЕ ВЕЩЕСТВА СТ. 228 УК РФ	390	487	-19,92	345	415	-16,87	39	30	30,00	3	11	-72,73	2	0	0,00	44	41	7,32	88,69	91,01	-2,32	3,47	3,84	-0,37					
НЕЗАКОННЫМИ ПРОИЗВОДСТВО СЫБ ИЛИ ПЕРЕСЫЛКА НАРКОТИЧЕСКИХ СРЕДСТВ, ПСИХОТРОПНЫХ ВЕЩЕСТВ ИЛИ ИХ АНАЛОГОВ А ТАКЖЕ НЕЗАКОННЫМИ СЫБ ИЛИ ПЕРЕСЫЛКА НАРКОТИЧЕСКИХ СРЕДСТВ ИЛИ ПСИХОТРОПНЫХ ВЕЩЕСТВ ЛИБО ИХ ЧАСТЕЙ СОДЕРЖАЩИХ НАРКОТИЧЕСКИЕ СРЕДСТВА ИЛИ ПСИХОТРОПНЫЕ ВЕЩЕСТВА СТ. 228.1 УК РФ	809	895	-9,61	316	361	-12,47	477	462	3,25	2	32	-93,75	11	3	266,67	490	497	-1,41	39,21	42,07	-2,87	7,19	7,05	0,14					
НАРУШЕНИЕ ПРАВИЛ ДОРОЖНОГО ДВИЖЕНИЯ И ЭКСПЛУАТАЦИИ ТРАНСПОРТНЫХ СРЕДСТВ СТ. 264 УК	65	113	-42,48	66	114	-42,11	8	9	-11,11	0	1	-100,00	1	1	0,00	9	11	-18,18	88,00	91,20	-3,20	0,58	0,89	-0,31					
ИЗ НИХ ПОВЛЕКШЕЕ ПО НЕОСТОРОЖНОСТИ СМЕРТЬ ЧЕЛОВЕКА ИЛИ СМЕРТЬ ДВУХ И БОЛЕЕ ЛИЦ ЛИБО СОВЕРШЕНИЕ ПОЛИЦИЕЙ НАХОДЯЩИХСЯ В СОСТОЯНИИ ПОПАЯНИЯ ПОВЛЕКШЕЕ ПО НЕОСТОРОЖНОСТИ СМЕРТЬ ЧЕЛОВЕКА ИЛИ СМЕРТЬ ДВУХ ИЛИ БОЛЕЕ ЛИЦ Ч.4,3-6 СТ. 264 УК	15	27	-44,44	13	27	-51,85	3	2	50,00	0	0	0,00	0	1	-100,00	3	3	0,00	81,25	90,00	-8,75	0,13	0,21	-0,08					
НАРУШЕНИЕ ПДД ЛИЦОМ, ПОДВЕРГНУТЫМ АДМИНИСТРАТИВНОМУ НАКАЗАНИЮ СТ.264.1 УК РФ	380	99	283,84	437	37	1081,08	0	0	0,00	10	0	0,00	0	0	0,00	10	0	100,00	97,76	100,00	-2,24	3,38	0,78	2,60					
В СФЕРЕ КОМПЬЮТЕРНОЙ ИНФОРМАЦИИ ГЛ.28 УК	14	17	-17,65	4	12	-66,67	8	3	166,67	0	0	0,00	1	0	0,00	9	3	200,00	30,77	80,00	-49,23	0,12	0,13	-0,01					
ПРОТИВ ГОСУДАРСТВЕННОЙ ВЛАСТИ ИНТЕРЕСОВ ГОСУДАРСТВЕННОЙ СЛУЖБЫ И СЛУЖБ В ОРГАНАХ МЕСТНОГО САМОУПРАВЛЕНИЯ ГЛАВА 30 УК РФ	52	67	-22,39	52	56	-7,14	0	1	-100,00	0	0	0,00	0	3	-100,00	0	4	-100,00	100,00	93,33	6,67	0,46	0,53	-0,07					
В ТОМ ЧИСЛЕ	ЗЛОУПОТРЕБЛЕНИЕ ДОЛЖНОСТНЫМИ ПОМОЩНИКАМИ СТ. 285 УК РФ	5	1	400,00	6	0	0,00	0	0	0,00	0	0	0,00	0	1	-100,00	0	1	-100,00	100,00	0,00	100,00	0,04	0,01	0,04				
	НЕ ЦЕЛЕВОЕ РАССОУДОПОЛНЕНИЕ ОБЪЕКТНЫХ СРЕДСТВ, СРЕДСТВ ГОСУДАРСТВЕННЫХ ВНЕБЮДЖЕТНЫХ ФОНДОВ СТ.СТ. 285.1, 285.2 УК РФ	0	0	0,00	0	0	0,00	0	0	0,00	0	0	0,00	0	0	0,00	0	0	0,00	0,00	0,00	0,00	0,00	0,00	0,00				
	ПРЕВЫШЕНИЕ ДОЛЖНОСТНЫХ ПОМОЩНИКОВ СТ. 286 УК РФ	5	5	0,00	3	2	50,00	0	1	-100,00	0	0	0,00	0	0	0,00	0	1	-100,00	100,00	66,67	33,33	0,04	0,04	0,01				
	ПОЛУЧЕНИЕ ВЗЯТКИ СТ. 290 УК РФ	3	17	-82,35	7	12	-41,67	0	0	0,00	0	0	0,00	0	0	0,00	0	0	0,00	100,00	100,00	0,00	0,03	0,13	-0,11</				

ХАРАКТЕРИСТИКА ЛИЦ, СОВЕРШИВШИХ ПРЕСТУПЛЕНИЯ

			ВСЕГО		ДИНА- МИКА +/-	В ТОМ ЧИСЛЕ							
						ЖЕНЩИН		ДИНА- МИКА +/-	НЕСОВЕРШЕН- НОЛЕТНИХ		ДИНА- МИКА +/-		
			ТГ	ПГ					ТГ	ПГ			
ВЫЯВЛЕНО ЛИЦ, СОВЕРШИВШИХ ПРЕСТУПЛЕНИЯ			5385	5485	-1,82	1000	1159	-13,72	297	322	-7,76		
В Т О М Ч И С Л Е	УЧАЩИХСЯ		296	331	-10,57	42	39	7,69	223	258	-13,57		
	СТУДЕНТОВ		12	21	-42,86	2	6	-66,67	4	1	300,00		
	НЕ ИМЕЮЩИХ ПОСТОЯННОГО ИСТОЧНИКА ДОХОДА		3310	3542	-6,55	615	764	-19,50	33	41	-19,51		
	БЕЗРАБОТНЫХ		110	156	-29,49	21	33	-36,36	0	0	0,00		
	В СОСТАВЕ	ГРУППЫ ЛИЦ		55	68	-19,12	3	5	-40,00	4	5	-20,00	
		ГРУППЫ ЛИЦ ПО ПРЕДВАРИТЕЛЬНОМУ СГОВОРУ		443	512	-13,48	62	70	-11,43	107	128	-16,41	
		ОРГАНИЗОВАННОЙ ГРУППОЙ ИЛИ ПРЕСТУПНЫМ СООБЩЕСТВОМ (ПРЕСТУПНОЙ ОРГАНИЗАЦИЕЙ)		16	37	-56,76	0	4	-100,00	0	0	0,00	
	В СОСТОЯНИИ ОПЬЯНЕНИЯ		АЛКОГОЛЬНОГО		2050	1591	28,85	259	280	-7,50	21	26	-19,23
			НАРКОТИЧЕСКОГО		34	26	30,77	6	7	-14,29	1	2	-50,00
	РАНЕЕ СОВЕРШАВШИХ ПРЕСТУПЛЕНИЯ			3288	3064	7,31	472	492	-4,07	99	116	-14,66	
	ИЗ НИХ	РАНЕЕ СУДИМЫХ ЗА ПРЕСТУПЛЕНИЯ		1551	1593	-2,64	221	251	-11,95	20	12	66,67	
		ПРИЗНАННЫЕ	РЕЦИДИВОМ		811	731	10,94	81	89	-8,99	0	0	0,00
			ОПАСНЫМ РЕЦИДИВОМ		148	142	4,23	17	16	6,25	0	0	0,00
			ОСОБО ОПАСНЫМ РЕЦИДИВОМ		87	66	31,82	5	5	0,00	0	0	0,00
		НАХОДИВШИХСЯ ПОД СЛЕДСТВИЕМ С МЕРОЙ ПРЕСЕЧЕНИЯ, НЕ СВЯЗАННОЙ С АРЕСТОМ		57	24	137,50	8	5	60,00	0	4	-100,00	
В ТЕЧЕНИИ 1 ГОДА ПОСЛЕ ОСВОБОЖДЕНИЯ		405	380	6,58	45	46	-2,17	2	1	100,00			
ПОСЛЕ УСЛОВНО-ДОСРОЧНОГО ОСВОБОЖДЕНИЯ		35	54	-35,19	5	4	25,00	1	0	0,00			
ПОСЛЕ УСЛОВНОГО ОСУЖДЕНИЯ		128	169	-24,26	22	37	-40,54	6	3	100,00			

ПРЕСТУПЛЕНИЯ, СОВЕРШЕННЫЕ В ОБЩЕСТВЕННЫХ МЕСТАХ, НА ДОРОГАХ И ТРАССАХ ВНЕ НАСЕЛЕННЫХ ПУНКТОВ

		ИЗ ЧИСЛА ПРЕСТУПЛЕНИЙ, ЗАРЕГИСТРИРОВАННЫХ В ОТЧЕТНОМ ПЕРИОДЕ, СОВЕРШЕНО:											ПРЕДВАРИТЕЛЬНО РАССЛЕДОВАНО ПРЕСТУПЛЕНИЙ В ОТЧЕТНОМ ПЕРИОДЕ (ИЗ ЧИСЛА НАХОДЯЩИХСЯ В ПРОИЗВОДСТВЕ), СОВЕРШЕННЫХ:											
		В ОБЩЕСТ- ВЕННЫХ МЕСТАХ		ДИНА- МИКА +/-	УДЕЛЬНЫЙ ВЕС ОТ КОЛИЧЕСТВА ПРЕСТУПЛЕНИЙ ДАННОГО ВИДА, %	В ТОМ ЧИСЛЕ				НА ДОРОГАХ, ТРАССАХ ВНЕ НАСЕЛЕННЫХ ПУНКТОВ		ДИНА- МИКА +/-	УДЕЛЬНЫЙ ВЕС ОТ КОЛИЧЕСТВА ПРЕСТУПЛЕНИЙ ДАННОГО ВИДА, %	В ОБЩЕСТ- ВЕННЫХ МЕСТАХ		ДИНА- МИКА +/-	В ТОМ ЧИСЛЕ				НА ДОРОГАХ, ТРАССАХ ВНЕ НАСЕЛЕННЫХ ПУНКТОВ		ДИНА- МИКА +/-	
						НА УЛИЦАХ, ПЛОЩАДЯХ, В ПАРКАХ, СКВЕРАХ		ДИНА- МИКА +/-	УДЕЛЬНЫЙ ВЕС ОТ КОЛИЧЕСТВА ПРЕСТУПЛЕНИЙ ДАННОГО ВИДА, %								НА УЛИЦАХ, ПЛОЩАДЯХ, В ПАРКАХ, СКВЕРАХ		ДИНА- МИКА +/-					
						ТГ	ПГ		ТГ								ПГ	ТГ	ПГ	ТГ				ПГ
ВСЕГО		4173	4763	-12,39	37,10	2040	2253	-9,45	18,14	140	136	2,94	1,24	2824	2500	12,96	1338	1048	27,67	110	92	19,57		
В Т О М Ч И С Л Е	ТЯЖКИХ И ОСОБО ТЯЖКИХ		420	503	-16,50	21,53	276	277	-0,36	14,15	14	18	-22,22	0,72	352	341	3,23	225	170	32,35	11	12	-8,33	
	НЕБОЛЬШОЙ И СРЕДНЕЙ ТЯЖЕСТИ		3753	4260	-11,90	40,37	1764	1976	-10,73	18,98	126	118	6,78	1,36	2472	2159	14,50	1113	878	26,77	99	80	23,75	
	УБИЙСТВО И ПОКУШЕНИЕ НА УБИЙСТВО Ч. 3 СТ. 30, СТ. СТ. 105,106,107 УК РФ		6	4	50,00	13,33	2	2	0,00	4,44	0	0	0,00	0,00	3	5	-40,00	1	4	-75,00	1	0	0,00	
	УМЫШЛЕННОЕ ПРИЧИНЕНИЕ ТЯЖКОГО ВРЕДА ЗДОРОВЬЮ СТ. 111 УК РФ		29	39	-25,64	21,97	19	27	-29,63	14,39	0	0	0,00	0,00	34	32	6,25	22	21	4,76	0	0	0,00	
	ИЗ НИХ	ПОВЛЕКШЕЕ ПО НЕОСТОРОЖНОСТИ СМЕРТЬ ПОТЕРПЕВШЕГО Ч. 4 СТ. 111 УК РФ	1	2	-50,00	3,85	1	2	-50,00	3,85	0	0	0,00	0,00	1	2	-50,00	1	1	0,00	0	0	0,00	
	ИЗНАСИЛОВАНИЕ И ПОКУШЕНИЕ НА ИЗНАСИЛОВАНИЕ Ч. 3 СТ. 30, СТ. 131 УК РФ		0	2	-100,00	0,00	0	2	-100,00	0,00	0	0	0,00	0,00	0	0	0,00	0	0	0,00	0	0	0,00	
	ХИЩЕНИЕ ЧУЖОГО ИМУЩЕСТВА, СОВЕРШЕННОЕ В ВИДЕ:	КРАЖИ СТ. 158 УК РФ		1997	2547	-21,59	48,83	709	988	-28,24	17,33	31	23	34,78	0,76	1199	1125	6,58	299	336	-11,01	3	6	-50,00
		ИЗ НИХ	ТРАНСПОРТНЫХ СРЕДСТВ*	48	62	-22,58	2,40	45	59	-23,73	6,35	5	0	0,00	16,13	23	43	-46,51	22	43	-48,84	0	0	0,00
		ГРАБЕЖА СТ. 161 УК РФ		171	170	0,59	77,03	91	79	15,19	40,99	1	0	0,00	0,45	138	124	11,29	68	49	38,78	1	0	0,00
		РАЗБОЯ СТ. 162 УК РФ		15	19	-21,05	68,18	6	1	500,00	27,27	0	0	0,00	0,00	20	21	-4,76	7	4	75,00	0	0	0,00
	ВЫМОГАТЕЛЬСТВО СТ. 163 УК РФ		1	15	-93,33	4,17	1	10	-90,00	4,17	1	3	-66,67	4,17	11	2	450,00	8	0	0,00	2	0	0,00	
	ХУЛИГАНСТВО СТ. 213 УК РФ		13	9	44,44	100,00	9	7	28,57	69,23	0	0	0,00	0,00	9	3	200,00	4	2	100,00	0	0	0,00	
	НЕЗАКОННЫЕ ПРИОБРЕТЕНИЕ, ПЕРЕДАЧА, СБЫТ, ХРАНЕНИЕ, ПЕРЕВОЗКА ИЛИ НОШЕНИЕ ОРУЖИЯ, ЕГО ОСНОВНЫХ ЧАСТЕЙ, БОЕПРИПАСОВ, ВЗРЫВЧАТЫХ ВЕЩЕСТВ И ВЗРЫВНЫХ УСТРОЙСТВ СТ. 222 УК РФ		9	8	12,50	11,69	7	7	0,00	9,09	0	0	0,00	0,00	6	4	50,00	4	3	33,33	0	0	0,00	
	СВЯЗАННЫЕ С НЕЗАКОННЫМ ОБОРОТОМ НАРКОТИЧЕСКИХ СРЕДСТВ, ПСИХОТРОПНЫХ ВЕЩЕСТВ ИЛИ ИХ АНАЛОГОВ, СИЛЬНОДЕЙСТВУЮЩИХ ВЕЩЕСТВ		300	369	-18,70	24,75	199	212	-6,13	16,42	5	7	-28,57	0,41	247	264	-6,44	156	128	21,88	2	3	-33,33	

* Удельный вес от числа зарегистрированных краж, совершенных в общественных местах, в том числе на улицах, площадях, парках, скверах, на дорогах, трассах, вне населенных пунктов

СОЦИАЛЬНО-КРИМИНОЛОГИЧЕСКАЯ ХАРАКТЕРИСТИКА ПРЕСТУПНОСТИ

КОЛИЧЕСТВО ПРЕДВАРИТЕЛЬНО РАССЛЕДОВАННЫХ ПРЕСТУПЛЕНИЙ В ОТЧЕТНОМ ПЕРИОДЕ (ИЗ ЧИСЛА НАХОДИВШИХСЯ В ПРОИЗВОДСТВЕ ИЛИ ЗАРЕГИСТРИРОВАННЫХ В ОТЧЕТНОМ ПЕРИОДЕ) СОВЕРШЕННЫХ		ВСЕГО		ДИНА- МИКА +/-, %	Удельный вес от расследованных прест %		ДИНА- МИКА +/-, %	В ТОМ ЧИСЛЕ ТЯЖКИЕ И ОСОБО ТЯЖКИЕ			
								ВСЕГО		ДИНА- МИКА +/-, %	Уд. вес от гр.1, %
		тг	пг		тг	пг		тг	пг		
НЕСОВЕРШЕННОЛЕТНИМИ ИЛИ ПРИ ИХ СОУЧАСТИИ		386	363	6,34	6,40	5,76	0,64	53	42	26,19	13,73
РАНЕЕ СОВЕРШАВШИМИ ПРЕСТУПЛЕНИЯ		3842	3591	6,99	63,68	56,98	6,70	763	711	7,31	19,86
В ТОМ ЧИСЛЕ	РАНЕЕ СУДИМЫМИ	1898	1979	-4,09	31,46	31,40	0,06	459	479	-4,18	24,18
В ГРУППЕ (ВСЕГО)		270	385	-29,87	4,48	6,11	-1,63	94	130	-27,69	34,81
В ТОМ ЧИСЛЕ	ГРУППОЙ ЛИЦ	25	32	-21,88	0,41	0,51	-0,09	6	7	-14,29	24,00
	ГРУППОЙ ЛИЦ ПО ПРЕДВАРИ- ТЕЛЬНОМУ СГОВОРУ	231	324	-28,70	3,83	5,14	-1,31	74	94	-21,28	32,03
	ОРГАНИЗОВАННОЙ ГРУППОЙ	14	29	-51,72	0,23	0,46	-0,23	14	29	-51,72	100,00
	ПРЕСТУПНЫМ СООБЩЕСТВОМ (ПРЕСТУПНОЙ ОРГАНИЗАЦИЕЙ)	0	0	0,00	0,00	0,00	0,00	0	0	0,00	0,00
	организованной группой или преступным сообществом	14	29	-51,72	0,23	0,46	-0,23	14	29	-51,72	100,00
В СОСТОЯНИИ ОПЬЯНЕНИЯ	АЛКОГОЛЬНОГО	2201	1731	27,15	36,48	27,47	9,02	299	216	38,43	13,58
	НАРКОТИЧЕСКОГО	39	28	39,29	0,65	0,44	0,20	26	21	23,81	66,67
	ТОКСИЧЕСКОГО	1	3	-66,67	0,02	0,05	-0,03	0	0	0,00	0,00

ПРЕСТУПЛЕНИЯ, СВЯЗАННЫЕ С ИНОСТРАННЫМИ ГРАЖДАНАМИ И ЛИЦАМИ БЕЗ ГРАЖДАНСТВА

КОЛИЧЕСТВО ПРЕСТУПЛЕНИЙ, О КОТОРЫХ МАТЕРИАЛЫ И УГОЛОВНЫЕ ДЕЛА НАПРАВЛЕННЫ В СУД ЛИБО РАЗРЕШЕНЫ В ОТЧЕТНОМ ПЕРИОДЕ, СОВЕРШЕНЫ		ВСЕГО		ДИНА- МИКА +/-, %	Удельный вес, %	
		тг	пг			
ИНОСТРАННЫМИ ГРАЖДДАНАМИ И ЛИЦАМИ БЕЗ ГРАЖДАНСТВА		97	144	-32,64	1,61	*
В ТОМ ЧИСЛЕ	ГРАЖДДАНАМИ ГОСУДАРСТВ - УЧАСТНИКОВ СНГ	86	134	-35,82	1,43	*
	ГРАЖДДАНАМИ ГОСУДАРСТВ БАЛТИИ	0	0	0	0,00	*
ГРАЖДДАНАМИ РОССИИ, ПРОЖИВАЮЩИМИ НА ТЕРРИТОРИИ ГОСУДАРСТВ-УЧАСТНИКОВ СНГ И ГОСУДАРСТВ БАЛТИИ		1	1	0	0,02	*
ЗАРЕГИСТРИРОВАНО В ОТЧЕТНОМ ПЕРИОДЕ ПРЕСТУПЛЕНИЙ В ОТНОШЕНИИ ИНОСТРАННЫХ ГРАЖДАН И ЛИЦ БЕЗ ГРАЖДАНСТВА		74	65	13,85	0,66	**
В ТОМ ЧИСЛЕ	УГОЛОВНЫЕ ДЕЛА И МАТЕРИАЛЫ О КОТОРЫХ ЗАКОНЧЕНЫ РАССЛЕДОВАНИЕМ ЛИБО РАЗРЕШЕНЫ	20	25	-20	0,18	**

* От числа расследованных преступлений

** От числа зарегистрированных преступлений

СОСТОЯНИЕ И ДИНАМИКА ПРЕСТУПНОСТИ В МУРМАНСКОЙ ОБЛАСТИ

		ВСЕГО ЗАРЕГИСТРИ- РОВАНО ПРЕСТУПЛЕНИЙ	ДИНАМИКА +/-	ИЗ ЧИСЛА ПРЕСТУПЛЕНИЙ, ДЕЛА И МАТЕРИАЛЫ КОТОРЫХ НАХОДИЛИСЬ В ПРОИЗВОДСТВЕ				КОЭФФИЦИЕНТ ПРЕСТУПНОСТИ НА 1 ТЫС. ЧЕЛ.	
				ВСЕГО ПРЕДВАРИ- ТЕЛЬНО РАССЛЕ- ДОВАНО	ДИНАМИКА +/-	ВСЕГО ПРИОСТА- НОВЛЕНО ПО П.1-3 Ч.1 СТ.208 УПК РФ	ДИНАМИКА +/-		РАСКРЫВАЕМОСТЬ , %
ВСЕГО		11247	-11,39	6033	-4,27	5295	21,98	53,26	14,76
В ТОМ ЧИСЛЕ	ОКтябрьский округ г. Мурманска	1811	-24,89	830	-8,08	1021	-3,86	44,84	20,08
	ЛЕНИНСКИЙ ОКРУГ г. МУРМАНСКА	1541	-11,39	788	-5,63	814	32,36	49,19	16,14
	ПЕРВОМАЙСКИЙ ОКРУГ г. МУРМАНСКА	1623	-10,87	857	-5,51	854	29,39	50,09	14,00
	КОЛЬСКИЙ РАЙОН	764	-1,93	516	-0,19	247	27,32	67,63	18,36
	г. МОНЧЕГОРСК	760	-17,03	447	2,05	347	33,46	56,30	16,45
	г. АПАТИТЫ	855	-11,31	527	1,35	401	28,12	56,79	15,07
	г. КИРОВСК	449	0,90	210	0,00	243	38,07	46,36	15,39
	г. ПОЛЯРНЫЕ ЗОРИ	203	-1,46	108	-11,48	61	8,93	63,91	11,83
	КОВДОРСКИЙ РАЙОН	257	-3,75	159	16,06	73	35,19	68,53	13,41
	г. ОЛЕНЕГОРСК	474	0,64	231	6,94	194	-15,65	54,35	15,95
	ЛОВОЗЕРСКИЙ РАЙОН	142	-10,13	69	-1,43	84	37,70	45,10	12,99
	г. КАНДАЛАКША	541	-10,28	302	-11,44	217	-1,81	58,19	11,96
	ТЕРСКИЙ РАЙОН	65	-9,72	31	-36,73	29	70,59	51,67	11,99
	ПЕЧЕНГСКИЙ РАЙОН	503	11,04	307	1,32	179	59,82	63,17	13,54
	Г. СЕВЕРОМОРСК	742	-13,32	348	-23,52	321	65,46	52,02	12,42
	Г. ОСТРОВНОЙ	7	0,00	6	0,00	0	-100,00	100,00	3,49
	АЛЕКСАНДРОВСК	393	0,51	220	12,82	162	68,75	57,59	8,90
	ЗАОЗЕРСК	92	-12,38	68	1,49	28	100,00	70,83	9,32
	ВИДЯЕВО	25	-10,71	9	-18,18	20	400,00	31,03	3,97

СОСТОЯНИЕ И ДИНАМИКА ТЯЖКИХ И ОСОБО ТЯЖКИХ ПРЕСТУПЛЕНИЙ В МУРМАНСКОЙ ОБЛАСТИ

		ВСЕГО ЗАРЕГИСТРИ- РОВАНО ПРЕСТУПЛЕНИЙ	ДИНАМИКА +/-	УДЕЛЬНЫЙ ВЕС ОТ ОБЩЕГО ЧИСЛА ЗАРЕГИСТРИ- РОВАННЫХ, %	ИЗ ЧИСЛА ПРЕСТУПЛЕНИЙ, ДЕЛА И МАТЕРИАЛЫ КОТОРЫХ НАХОДИЛИСЬ В ПРОИЗВОДСТВЕ					
					ВСЕГО ПРЕДВАРИ- ТЕЛЬНО РАССЛЕ- ДОВАНО	ДИНАМИКА +/-	РАСКРЫВАЕМОСТЬ, %	ВСЕГО ПРИОСТА- НОВЛЕНО ПО П.1-3 Ч.1 СТ.208 УПК РФ	ДИНАМИКА +/-	УДЕЛЬНЫЙ ВЕС ОТ ОБЩЕГО ЧИСЛА ПРИОСТАНОВЛЕН- НЫХ ПО П.1-3 Ч.1 СТ.208 УПК РФ, %
ВСЕГО		1951	-8,92	17,35	1097	-0,81	57,11	824	15,08	15,56
В ТОМ ЧИСЛЕ	ОКТЯБРЬСКИЙ ОКРУГ г. МУРМАНСКА	382	-8,61	21,09	186	24,83	51,96	172	12,42	16,85
	ЛЕНИНСКИЙ ОКРУГ г. МУРМАНСКА	299	-22,94	19,40	188	7,43	56,97	142	0,71	17,44
	ПЕРВОМАЙСКИЙ ОКРУГ г. МУРМАНСКА	318	-0,93	19,59	187	9,36	55,49	150	16,28	17,56
	КОЛЬСКИЙ РАЙОН	106	-11,67	13,87	69	-8,00	67,65	33	3,13	13,36
	г. МОНЧЕГОРСК	143	10,00	18,82	79	8,22	56,43	61	64,86	17,58
	г. АПАТИТЫ	200	-12,66	23,39	106	-27,89	55,21	86	8,86	21,45
	г. КИРОВСК	50	19,05	11,14	26	0,00	48,15	28	133,33	11,52
	г. ПОЛЯРНЫЕ ЗОРИ	36	33,33	17,73	9	-40,00	50,00	9	125,00	14,75
	КОВДОРСКИЙ РАЙОН	41	10,81	15,95	31	10,71	83,78	6	50,00	8,22
	г. ОЛЕНЕГОРСК	66	0,00	13,92	42	27,27	61,76	26	73,33	13,40
	ЛОВОЗЕРСКИЙ РАЙОН	18	-48,57	12,68	12	0,00	48,00	13	-18,75	15,48
	г. КАНДАЛАКША	80	-12,09	14,79	44	-13,73	61,97	27	8,00	12,44
	ТЕРСКИЙ РАЙОН	8	60,00	12,31	6	100,00	100,00	0	-100,00	0,00
	ПЕЧЕНГСКИЙ РАЙОН	69	-15,85	13,72	34	-40,35	56,67	26	44,44	14,53
	г. СЕВЕРОМОРСК	77	-27,36	10,38	41	-38,81	56,16	32	-13,51	9,97
	г. ОСТРОВНОЙ	1	-66,67	14,29	0	-100,00	0,00	0	-100,00	0,00
	АЛЕКСАНДРОВСК	46	27,78	11,70	30	50,00	76,92	9	28,57	5,56
	ЗАОЗЕРСК	10	150,00	10,87	7	250,00	70,00	3	0,00	10,71
	ВИДЯЕВО	1	-50,00	4,00	0	0,00	0,00	1	0,00	5,00

СВЕДЕНИЯ О СОСТОЯНИИ ПРЕСТУПНОСТИ

в целом по Российской Федерации и Северо-Западному федеральному округу

	ВСЕГО ПО РОССИИ	СЕВЕРО-ЗАПАДНЫЙ ФЕД. ОКР.	МУРМАНСКАЯ ОБЛАСТЬ	АРХАНГЕЛЬСКАЯ ОБЛ. (без АО)	РЕСПУБЛИКА КАРЕЛИЯ	ВОЛОГОДСКАЯ ОБЛАСТЬ	РЕСПУБЛИКА КОМИ	НОВГОРОДСКАЯ ОБЛАСТЬ	ПСКОВСКАЯ ОБЛАСТЬ	КАЛИНИНГРАДСКАЯ ОБЛ.	Г. САНКТ-ПЕТЕРБУРГ	ЛЕНИНГРАДСКАЯ ОБЛАСТЬ
ВСЕГО ЗАРЕГ. ПРЕСТУПЛЕНИЙ	1666905	152953	11247	15324	10516	20426	14786	9022	7459	10097	40051	13441
Прирост +/- (%)	-6,2	-7,9	-11,4	-5,6	-4,9	-1,3	-17,9	-4,6	-3,1	-22,2	-2,9	-12,5
ВСЕГО РАССЛЕДОВАНО	928934,00	84399,00	6033,00	9019,00	5341,00	11289,00	9282,00	5140,00	3966,00	5557,00	20132,00	8272,00
Прирост +/- (%)	-2,2	-4,7	-4,3	-0,3	-3,7	6,0	-8,5	-7,7	5,5	-13,8	-7,3	-8,9
ВСЕГО ПРИОСТАНОВЛЕНО	694407,00	64492,00	5295,00	5534,00	4468,00	9013,00	5792,00	3549,00	3406,00	4368,00	17421,00	5379,00
Прирост +/- (%)	0,2	6,2	22,0	5,7	14,5	28,7	-5,2	12,7	17,7	-18,1	0,6	1,5
Раскрываемость (%)	57,2	56,7	53,3	62,0	54,4	55,6	61,6	59,2	53,8	56,0	53,6	60,6
В Т.Ч. ТЯЖКИЕ И ОСОБО ТЯЖ.	358033,00	38918,00	1951,00	2775,00	1759,00	3535,00	2228,00	1912,00	1584,00	1961,00	16589,00	4518,00
Прирост +/- (%)	-10,8	-7,0	-8,9	-16,4	-5,2	-5,7	-27,2	0,6	-0,4	-26,4	0,8	-9,5
Доля от всех	21,5	25,4	17,3	18,1	16,7	17,3	15,1	21,2	21,2	19,4	41,4	33,6
РАССЛЕД. ТЯЖ. И ОС. ТЯЖ.	189218,00	17401,00	1097,00	1800,00	911,00	2006,00	1454,00	1136,00	913,00	931,00	5243,00	1851,00
Прирост +/- (%)	-7,5	-7,8	-0,8	-12,5	-4,1	-9,2	-15,4	-12,7	8,9	-18,7	-1,8	-14,0
ПРИОСТАНОВ. ТЯЖ. И ОС. ТЯЖ.	148275,00	19601,00	824,00	816,00	713,00	1387,00	742,00	579,00	653,00	1060,00	10084,00	2697,00
Прирост +/- (%)	-9,3	-0,9	15,1	-11,9	13,5	14,5	-32,2	5,1	15,6	-21,3	-2,2	11,5
Раскрываемость (%)	56,1	47,0	57,1	68,8	56,1	59,1	66,2	66,2	58,3	46,8	34,2	40,7
УБИЙСТВА С ПОКУШЕНИЯМИ	8054,00	779,00	45,00	114,00	46,00	70,00	89,00	52,00	32,00	46,00	165,00	118,00
Прирост +/- (%)	-7,7	6,3	32,4	12,9	-9,8	-6,7	25,4	30,0	-5,9	7,0	10,7	-8,5
Раскрываемость (%)	93,4	93,1	89,7	95,4	100,0	98,2	98,5	95,5	96,8	86,5	87,1	91,1
УПТВЗ	21360,00	1821,00	132,00	217,00	128,00	220,00	236,00	105,00	92,00	100,00	341,00	237,00
Прирост +/- (%)	-7,0	-6,3	-5,7	-15,2	13,3	-12,7	-7,1	-8,7	-12,4	-18,7	-8,6	17,9
Раскрываемость (%)	93,6	93,9	96,2	95,7	95,3	97,2	99,6	97,3	98,9	88,8	83,1	93,0
ИЗНАСИЛОВАНИЯ С ПОКУШЕН.	3080,00	196,00	4,00	33,00	15,00	14,00	26,00	14,00	8,00	6,00	51,00	23,00
Прирост +/- (%)	2,9	-10,5	-33,3	6,5	0,0	-22,2	-18,8	100,0	60,0	-77,8	6,3	-23,3
Раскрываемость (%)	97,7	93,7	75,0	96,9	100,0	100,0	100,0	100,0	100,0	100,0	84,8	87,5
РАЗБОИ	8513,00	862,00	22,00	69,00	29,00	52,00	49,00	40,00	42,00	52,00	390,00	115,00
Прирост +/- (%)	-14,1	-15,3	-8,3	-28,1	-34,1	-18,8	-22,2	14,3	90,9	-8,8	-23,7	13,9
Раскрываемость (%)	78,0	74,8	94,4	84,6	77,5	89,9	87,7	86,3	82,2	74,6	66,7	70,4
ГРАБЕЖИ	47236,00	4811,00	222,00	493,00	325,00	556,00	300,00	283,00	181,00	388,00	1670,00	388,00
Прирост +/- (%)	-13,6	-9,0	-0,4	-13,1	8,3	-13,4	-35,8	9,7	-6,2	-20,7	-4,6	-0,5
Раскрываемость (%)	64,0	66,3	80,1	75,5	77,9	77,6	84,5	75,8	77,3	60,4	48,6	74,4
КРАЖИ	673158,00	60913,00	4090,00	6171,00	4316,00	8721,00	4384,00	4044,00	3161,00	4514,00	15510,00	5805,00
Прирост +/- (%)	-10,0	-11,5	-24,6	-10,3	-10,8	-3,7	-20,9	-3,0	-12,3	-31,6	-3,3	-10,8
Доля от всех	40,4	39,8	36,4	40,3	41,0	42,7	29,6	44,8	42,4	44,7	38,7	43,2
Раскрываемость (%)	40,6	43,7	48,0	44,2	48,0	43,1	53,8	45,5	43,4	40,8	38,4	44,8
в т.ч. КВАРТИРНЫЕ КРАЖИ	52922	4687	109	522	146	538	256	455	425	334	1137	757
Динамика	-9,5	-10,3	-18,0	-4,0	-23,2	-1,8	-25,8	1,8	2,4	-31,3	-15,7	-0,5
% раскрытых	52,2	50,0	84,1	65,6	76,7	64,6	59,1	69,2	60,9	40,6	27,3	38,8
МОШЕННИЧЕСТВА	156036	13017	1857	1554	1177	1835	2063	547	853	756	1864	442
Динамика	9,5	12,1	39,9	55,2	66,5	12,8	-6,5	-7,9	11,6	15,6	-2,6	-44,5
% раскрытых	29,5	22,6	12,7	26,2	15,7	18,2	14,3	35,3	6,7	39,3	42,9	46,5
ХУЛИГАНСТВА	2044	282	13	15	35	63	37	18	3	6	74	18
Прирост +/- (%)	-19,9	-30,2	30,0	-16,7	-60,7	-27,6	-52,6	20,0	-50,0	-33,3	12,1	-21,7
Раскрываемость (%)	48,5	55,0	75,0	38,5	21,9	46,3	52,4	50,0	100,0	66,7	71,0	84,2
СВЯЗ.С НЕЗ.ОБ.НАРКОТИКОВ	153489,00	17847,00	1212,00	705,00	692,00	1261,00	721,00	496,00	322,00	672,00	10528,00	1196,00
Прирост +/- (%)	-16,7	-10,8	-13,2	-30,5	-26,6	-3,0	-47,1	-11,0	-34,0	-38,9	3,1	-24,8
Доля от всех	9,2	11,7	10,8	4,6	6,6	6,2	4,9	5,5	4,3	6,7	26,3	8,9
В Т.Ч. СБЫТ	74860,00	10682,00	803,00	325,00	490,00	754,00	494,00	298,00	132,00	360,00	6342,00	656,00
Прирост +/- (%)	-18,2	-9,2	-9,2	-27,6	-28,7	0,4	-41,3	-10,8	-44,5	-47,1	6,8	-30,1
Доля от прест.связ.с наркотиками	48,8	59,9	66,3	46,1	70,8	59,8	68,5	60,1	41,0	53,6	60,2	54,8
СВЯЗ.С НЕЗ.ОБ.ОРУЖИЯ	22220,00	1386,00	122,00	123,00	121,00	198,00	152,00	83,00	81,00	207,00	157,00	130,00
Прирост +/- (%)	4,0	7,6	-6,9	43,0	-11,7	6,5	-6,2	-1,2	5,2	-1,0	40,2	31,3
С ПРИМЕНЕНИЕМ ОРУЖИЯ	3505,00	268,00	14,00	47,00	16,00	36,00	37,00	7,00	23,00	17,00	38,00	30,00
Динамика	-2,7	-11,8	-44,0	-13,0	-50,0	-12,2	-19,6	-22,2	15,0	21,4	31,0	-3,2
Раскрываемость (%)	70,1	78,2	56,3	79,2	85,7	43,2	89,7	54,5	87,0	84,2	86,8	91,9
ВЫЯВЛ.ПРЕСТ.ЭКОНОМ.НАПР.	93210,00	7830,00	405,00	750,00	527,00	753,00	698,00	378,00	319,00	708,00	2388,00	878,00
Прирост +/- (%)	-4,7	-1,5	-9,0	-24,5	16,3	-5,2	8,6	-7,1	8,1	-1,3	7,7	-5,0
Доля от всех	5,6	5,1	3,6	4,9	5,0	3,7	4,7	4,2	4,3	7,0	6,0	6,5
ВЗЯТОЧНИЧЕСТВО	10378	827	20	42	28	191	63	47	62	107	194	69
Динамика	-6,2	-18,0	-44,4	-76,1	47,4	-24,5	-28,4	-20,3	138,5	11,5	3,2	30,2
СОВЕРШ.В ОБЩЕСТВ. МЕСТАХ	604613,00	54033,00	4173,00	4298,00	4427,00	6895,00	3765,00	3176,00	2263,00	3244,00	17614,00	4005,00
Прирост +/- (%)	-5,8	-8,3	-12,4	-4,6	-9,3	-3,3	-21,8	2,9	1,3	-27,1	-5,7	-6,0
Доля от всех зарегистр.прест.	36,3	35,3	37,1	28,0	42,1	33,8	25,5	35,2	30,3	32,1	44,0	29,8
В Т.Ч. НА УЛИЦАХ	381315,00	33507,00	2040,00	2737,00	2684,00	4201,00	2820,00	1896,00	1526,00	2359,00	10509,00	2614,00
Прирост +/- (%)	-0,1	-3,8	-9,5	3,3	-2,5	3,8	-16,7	11,5	8,7	-23,2	-3,7	1,5
Доля от всех зарегистр.прест.	22,9	21,9	18,1	17,9	25,5	20,6	19,1	21,0	20,5	23,4	26,2	19,4
НЕСОВЕРШЕННОЛЕТНИМИ	39872,00	4244,00	386,00	543,00	361,00	655,00	545,00	269,00	210,00	381,00	524,00	340,00
Прирост +/- (%)	-11,5	-15,1	6,3	-22,4	-16,4	-4,1	-37,8	-26,3	9,9	-4,3	-12,1	-9,3
Доля от расследованных	4,3	5,0	6,4	6,0	6,8	5,8	5,9	5,2	5,3	6,9	2,6	4,1
РАНЕЕ СОВЕРШАВШИМИ	523277,00	46432,00	3842,00	5230,00	3323,00	7138,00	5871,00	2694,00	2428,00	3287,00	8524,00	3941,00
Прирост +/- (%)	1,9	1,2	7,0	1,7	2,2	8,1	6,6	-1,2	7,0	-16,7	-3,3	1,0
Доля от расследованных	56,3	55,0	63,7	58,0	62,2	63,2	63,3	52,4	61,2	59,2	42,3	47,6
ГРУППОЙ ЛИЦ (ВСЕГО)	81504,00	7114,00	270,00	914,00	474,00	1066,00	696,00	647,00	451,00	376,00	1338,00	854,00
Прирост +/- (%)	-4,4	-5,9	-29,9	15,5	18,2	-13,8	-1,7	-13,5	5,9	-18,6	-3,9	-13,8
Доля от расследованных	8,8	8,4	4,5	10,1	8,9	9,4	7,5	12,6	11,4	6,8	6,6	10,3
В СОСТОЯНИИ АЛК.ОПЬЯНЕНИЯ	336818,00	29738,00	2201,00	4096,00	2488,00	5498,00	4913,00	1941,00	1605,00	2006,00	2322,00	2484,00
Прирост +/- (%)	14,8	16,0	27,2	14,6	11,4	25,6	9,4	22,0	22,5	5,7	11,9	11,5
Доля от расследованных	36,3	35,2	36,5	45,4	46,6	48,7	52,9	37,8	40,5	36,1	11,5	30,0
КОЭФФИЦИЕНТ ПРЕСТУПНОСТИ Кол-во преступлений на 1 тыс. чел.	11,4	11,0	14,8	13,6	16,7	17,2	17,3	14,7	11,5	10,3	7,7	7,6