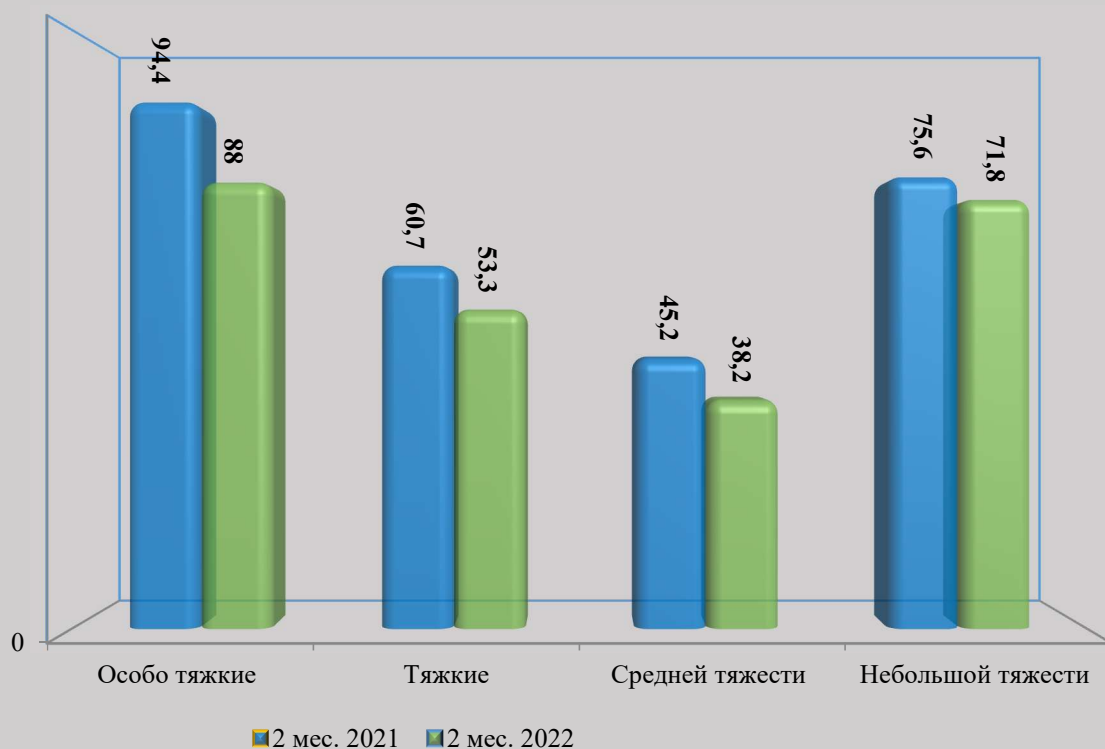
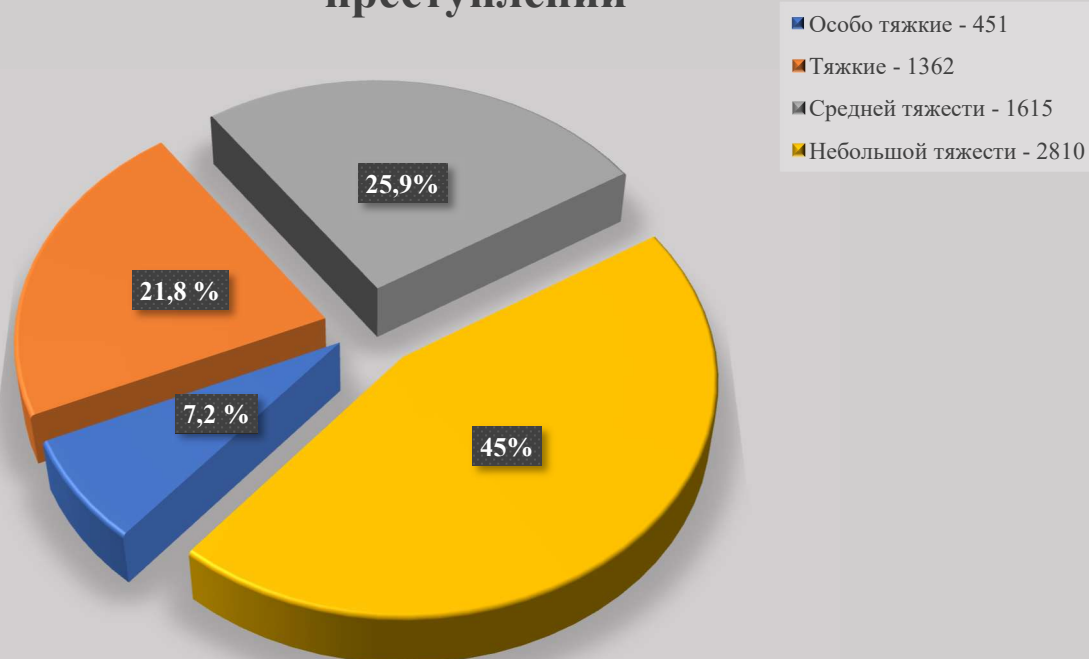


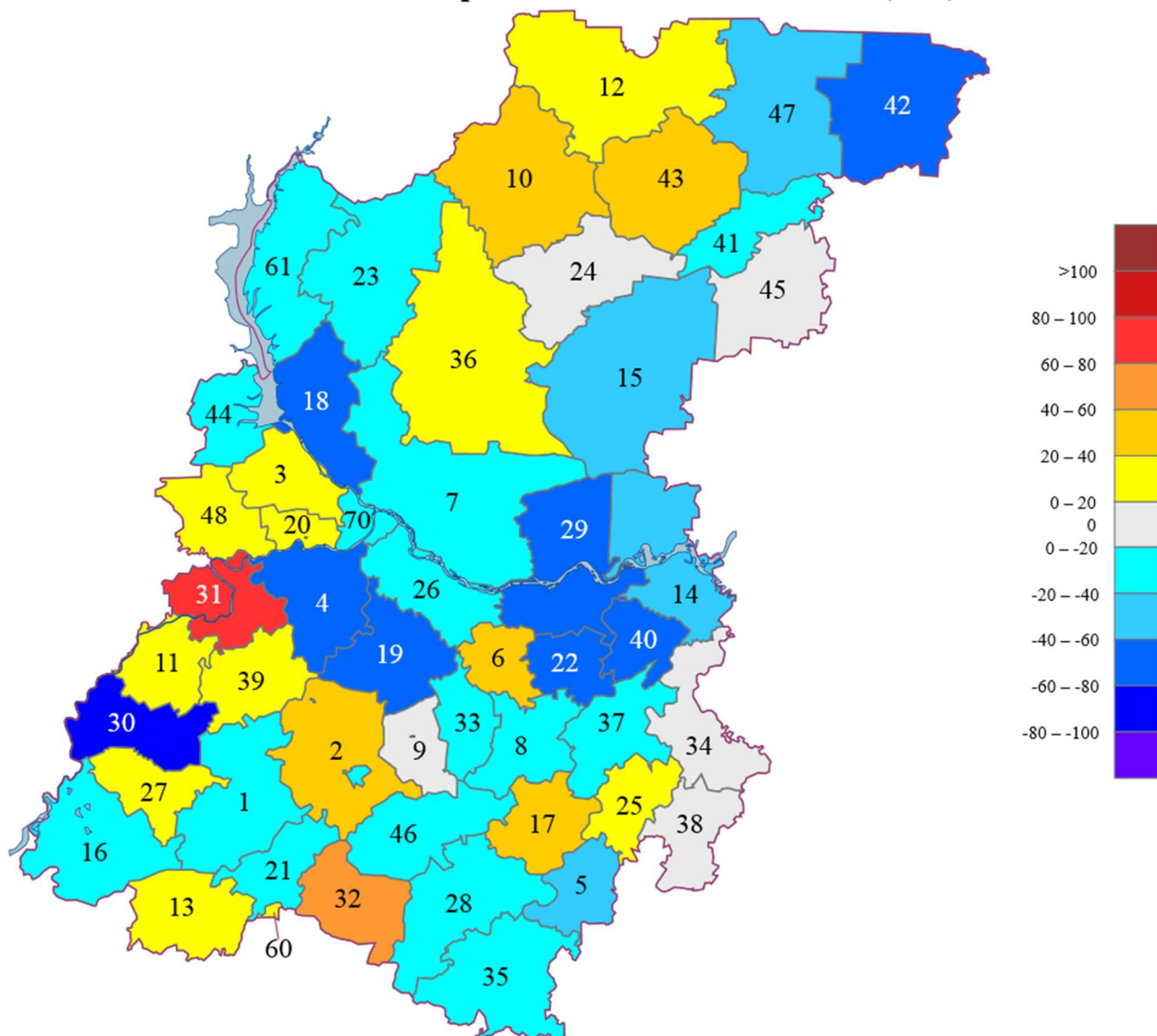
Динамика изменения раскрываемости преступлений по категориям за 2 мес. 2021 - 2022 г.г.



Структура зарегистрированных преступлений



Динамика зарегистрированных преступлений по Нижегородской обл. за 2 мес. 2022 г. (в %)



70 Н.Новгород	1 Ардатов	2 Арзамас	3 Балахна	4 Богородск	5 Бол. Болдино	6 Бол. Мурашкино
-8	-7	-16	15	-41	-24	25
7 Бор	8 Бутурлино	9 Вад	10 Варнавино	11 Вача	12 Веллуга	13 Вознесенское
-12	-20	0	21	14	14	19
48 Володарск	14 Воротынец	15 Воскресенское	16 Выхса	17 Гагино	18 Городец	19 Д.Константиново
12	-22	-23	-4	30	-54	-49
20 Дзержинск	21 Дивеево	22 Княгинино	23 Ковернино	24 Кр.Баки	25 Кр.Октябрьский	26 Кстово
11	-12	-46	-4	0	11	-16
27 Кулебаки	28 Лукоянов	29 Лысково	30 Навашино	31 Павлово	32 Первомайск	33 Перевоз
8	-2	-47	-62	61	47	-14
34 Пильна	35 Починки	60 Саров	36 Семенов	37 Сергач	38 Сеченово	61 Сокольское
0	-11	2	9	-7	0	-15
39 Сосновское	40 Спасское	41 Тонкино	42 Тоншаево	43 Урень	44 Чкаловск	45 Шаранга
12	-50	-20	-51	29	-20	0
46 Шатки	47 Шахунья					
-7	-32					

**Динамика зарегистрированных преступлений
по районам г. Нижнего Новгорода за 2 мес. 2022 г. (в %)**



51 Автозаводский	52 Канавинский	53 Ленинский	54 Московский
-27	-19	11	0
55 Нижегородский	56 Приокский	57 Советский	58 Сормовский
-6	-23	18	-4