



ПРОКУРАТУРА РЕСПУБЛИКИ КОМИ

ОБЩИЕ СВЕДЕНИЯ

О РАБОТЕ ОРГАНОВ ПРОКУРАТУРЫ РЕСПУБЛИКИ КОМИ, О СОСТОЯНИИ ПРЕСТУПНОСТИ И ОСНОВНЫХ ПОКАЗАТЕЛЯХ РАБОТЫ СЛЕДСТВИЯ И ДОЗНАНИЯ

**ЗА ЯНВАРЬ – АПРЕЛЬ
2021 ГОДА**

Сыктывкар 2021

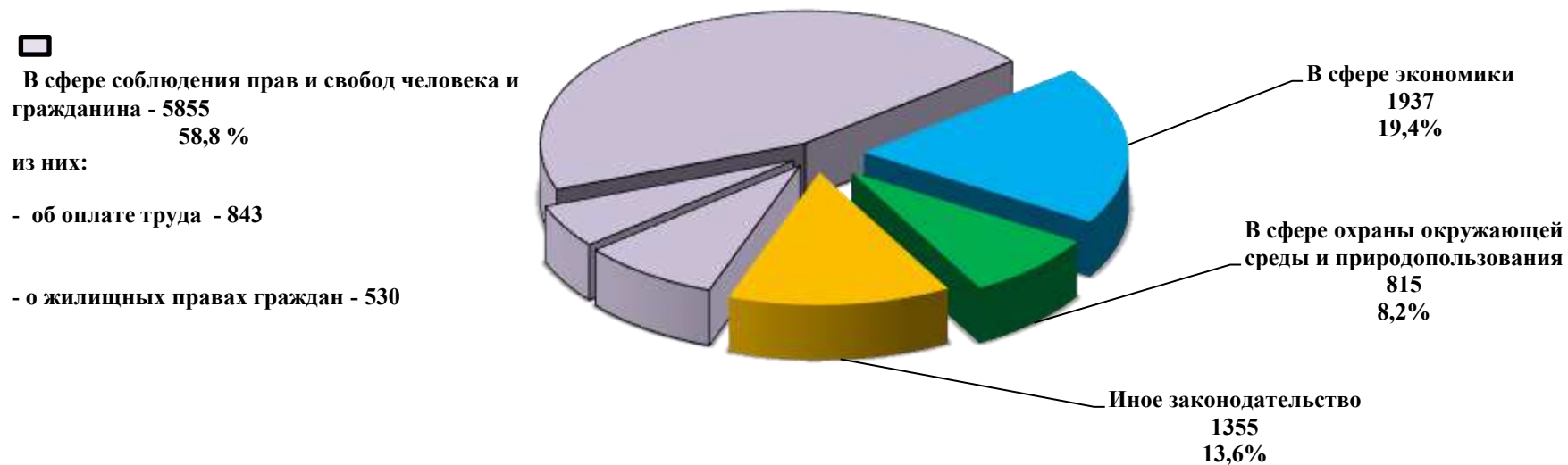
СОДЕРЖАНИЕ

1. Сведения о результатах надзора за исполнением законов, соблюдением прав и свобод человека и гражданина стр. 3
2. Сведения о состоянии преступности стр. 10
3. Сведения о результатах надзора за исполнением законов на досудебной стадии уголовного судопроизводства стр. 21
4. Основные показатели работы следствия и дознания стр. 24
5. Сведения о результатах надзора за законностью исполнения уголовных наказаний стр. 26

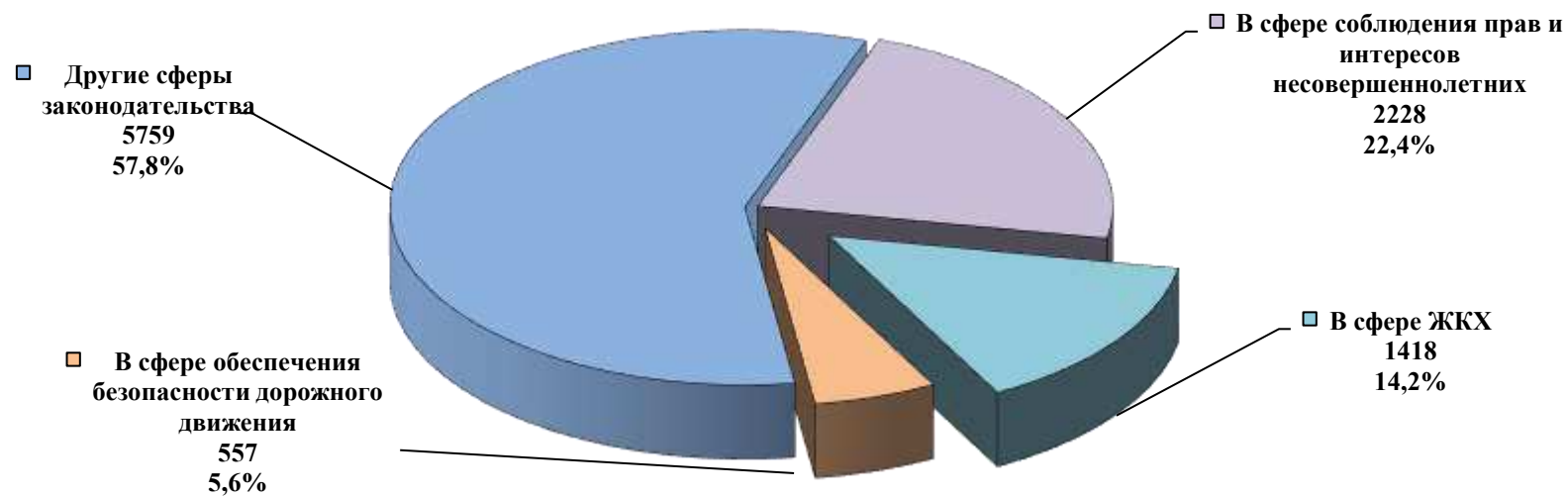
Надзор за исполнением законов, соблюдением прав и свобод человека и гражданина

	Выявлено нарушений законов			Принесено протестов		По удовлетворенным протестам отменено и изменено незаконных правовых актов		Направлено исков (заявлений) в суд общей юрисдикции, в арбитражный суд		Из рассмотренных судом исков (заявлений) удовлетворено и прекращено дел ввиду добровольного удовлетворения требований прокурора		Внесено представлений		По представлению прокурора привлечено лиц к дисциплинарной ответственности		По постановлению (заявлению в арбитражный суд) прокурора привлечено лиц к административной ответственности		Предостережено лиц о недопустимости нарушения закона		Направлено материалов для решения вопроса об уголовном преследовании в порядке п.2 ч.2 ст.37 УПК РФ		Возбудено уголовных дел по материалам, направленным прокурором в порядке п.2 ч.2 ст.37 УПК РФ		
		АППГ	+/- %		АППГ		АППГ		АППГ		АППГ		АППГ		АППГ		АППГ		АППГ		АППГ		АППГ	
ВСЕГО	9962	10100	-1,4	1355	1405	1149	1213	1287	2054	953	1574	1013	1004	662	755	398	412	88	41	44	43	38	41	
В сфере экономики	1937	1773	9,2	475	409	452	422	8	28	16	19	211	176	113	105	60	79	2		10	5	8	13	
в том числе:	о государственной и муниципальной собственности	106	207	-48,8	18	28	15	22	1	4	4		11	12	5	8		4	1		1		1	
	о землепользовании	167	118	41,5	71	31	61	29	1	5		2	7	12	5	7		3						
	о закупках товаров, работ, услуг для обеспечения государственных и муниципальных нужд, а также отдельными видами юридических лиц	422	337	25,2	46	80	53	93		2		3	68	44	53	25	24	32				1		1
	о бюджете	78	105	-25,7	13	13	7	4		1		1	19	16	8	8		1			3		2	
В сфере охраны окружающей среды и природопользования	815	953	-14,5	24	76	13	89	61	74	48	74	87	129	56	110	5	15			5	10	4	5	
В сфере соблюдения прав и свобод человека и гражданина	5855	5663	3,4	690	651	556	522	1035	1470	712	1232	604	552	408	395	274	285	84	39	21	19	18	16	
в том числе:	о трудовых правах	1351	1798	-24,9	96	105	76	83	547	909	406	830	83	127	139	72	91	94	10	5	10	11	10	10
	из них																							
	об оплате труда	843	1338	-37,0	14	58	13	56	541	907	405	827	30	41	19	21	31	43	10	5	5	9	6	8
	о жилищных правах граждан	530	391	35,5	120	74	86	74	57	60	36	25	55	41	14	15	1	3	5		1			
	об обращениях граждан	182	137	32,8		2		3						42	45	20	15	12	10					
об обеспечении безопасности граждан в местах массового пребывания	61	13	369,2					2	1		2	12	4	6	2			1						
Иное законодательство	1355	1711	-20,8	166	269	128	180	183	482	177	249	111	147	85	145	59	33	2	2	8	9	8	7	
О защите прав субъектов предпринимательской деятельности	943	792	19,1	275	162	278	183	10	1	3		47	63	29	46	22	27					1		
В сфере соблюдения прав и интересов несовершеннолетних	2228	1843	20,9	364	314	294	262	215	297	132	207	227	217	169	236	10	4	34	2	8	3	8	3	
В сфере ЖКХ	1418	686	106,7	227	130	242	112	42	25	26	23	218	123	116	58	29	9	20	26	5	3	4	2	
В сфере обеспечения безопасности дорожного движения	557	437	27,5	90	63	84	74	63	102	43	66	35	28	15	31	14	9	2		1	2	1	3	

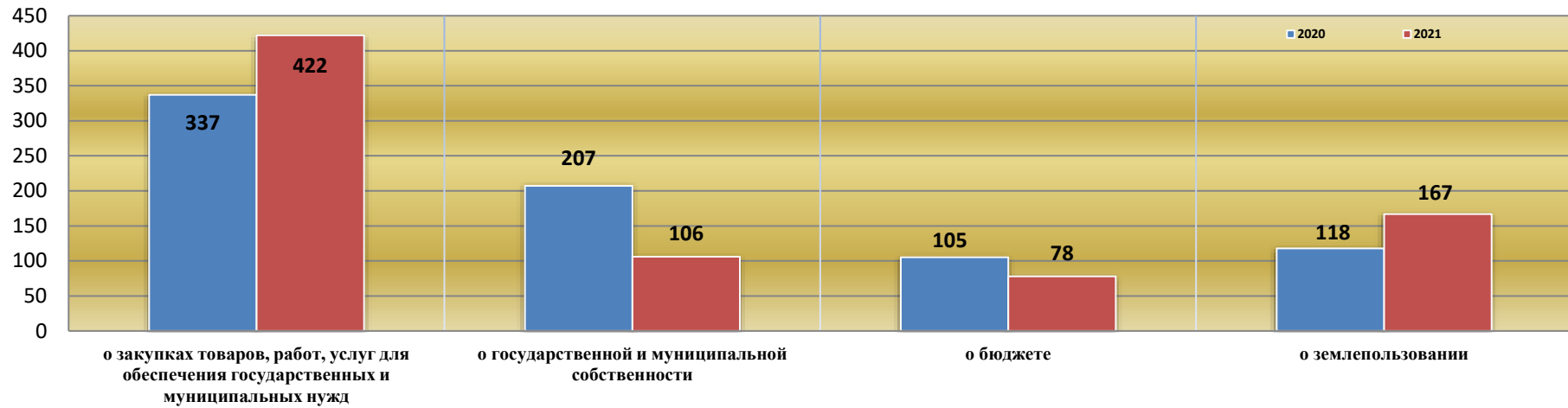
Структура выявленных нарушений законов при осуществлении надзора за исполнением законов, соблюдением прав и свобод человека и гражданина (кол-во, удельный вес)



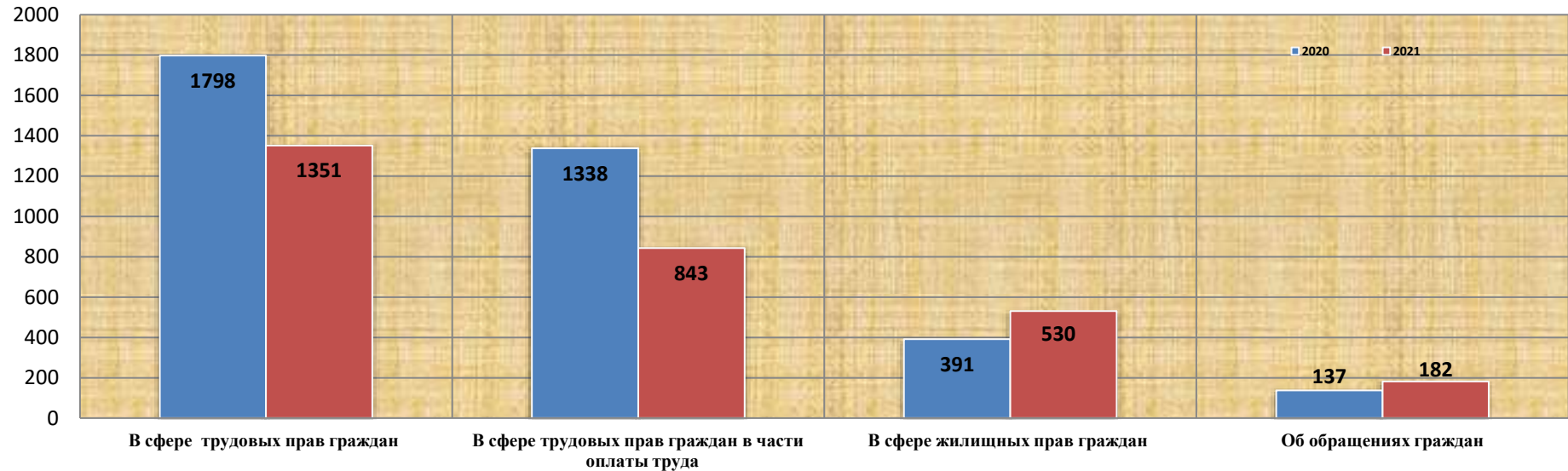
Отдельные показатели нарушений в структуре всех выявленных (кол-во, удельный вес)



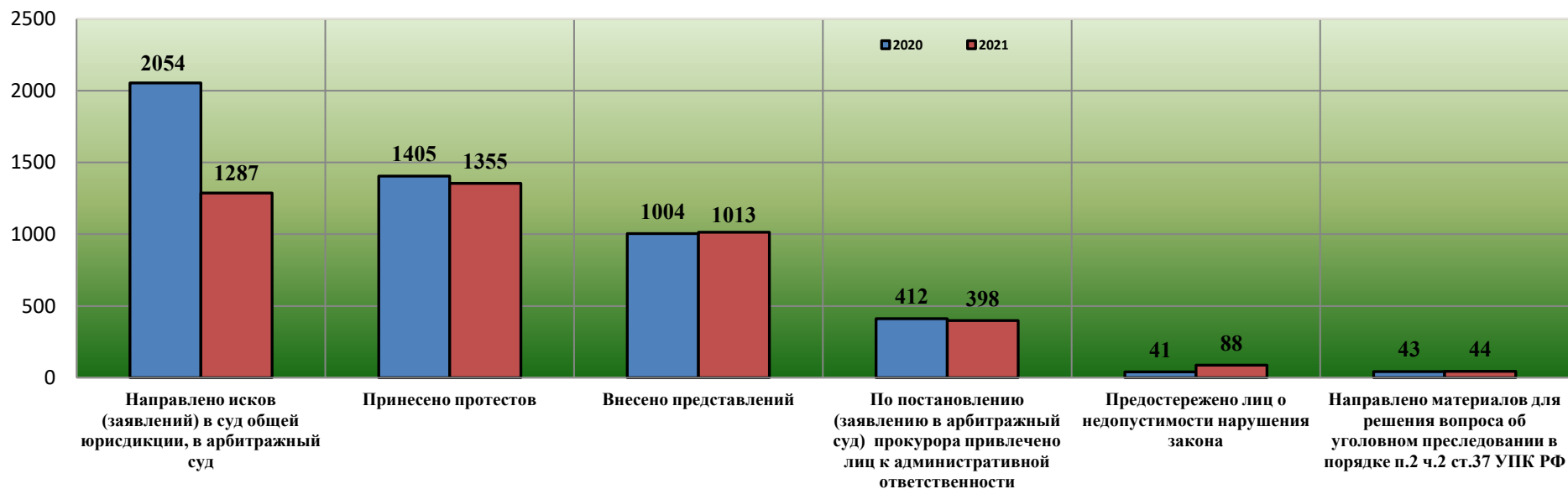
Динамика выявленных нарушений законов в сфере экономики (кол-во)



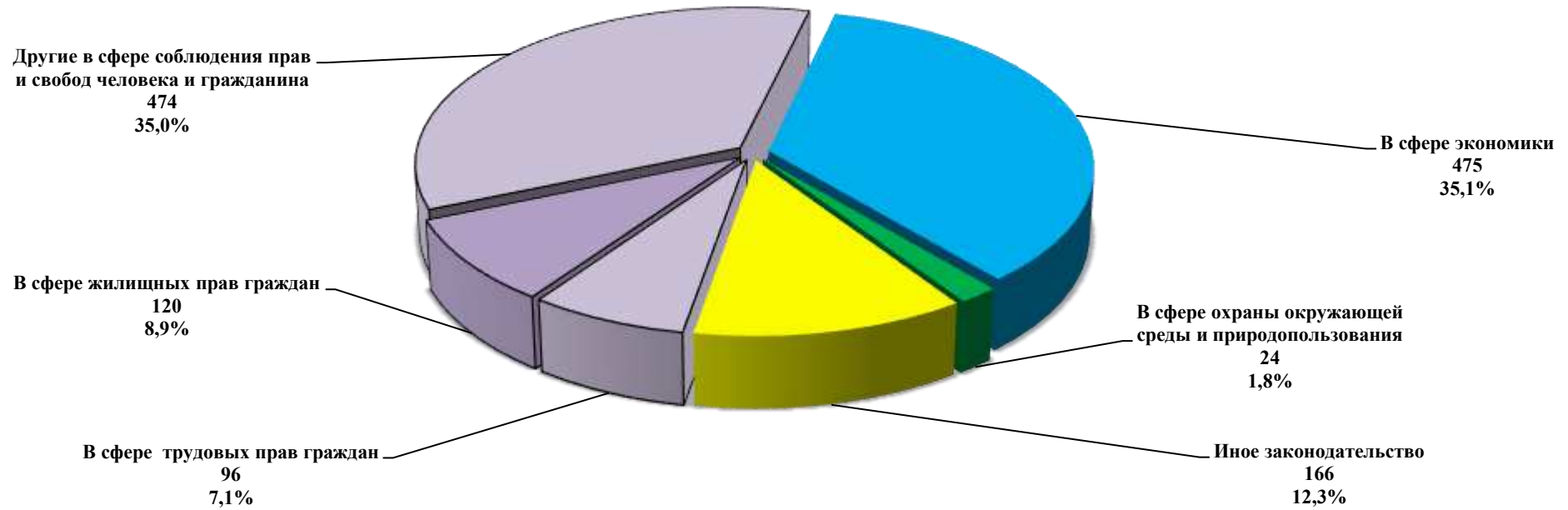
Динамика выявленных нарушений в сфере соблюдения прав и свобод человека и гражданина (кол-во)



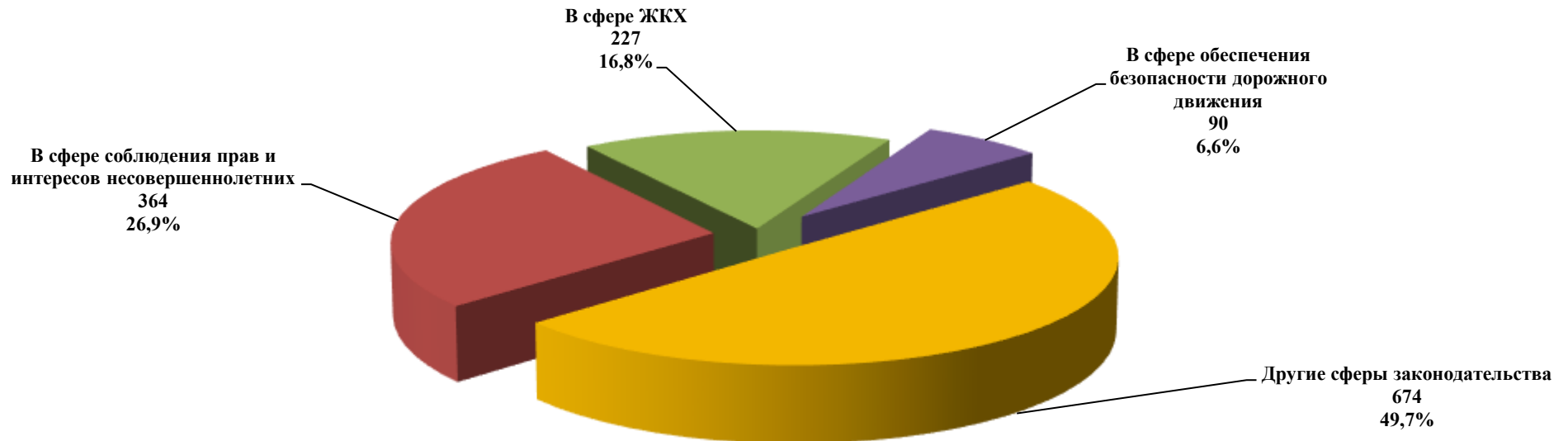
**Структура и динамика мер прокурорского реагирования при осуществлении надзора за исполнением законов, соблюдением прав и свобод человека и гражданина
(кол-во, удельный вес)**



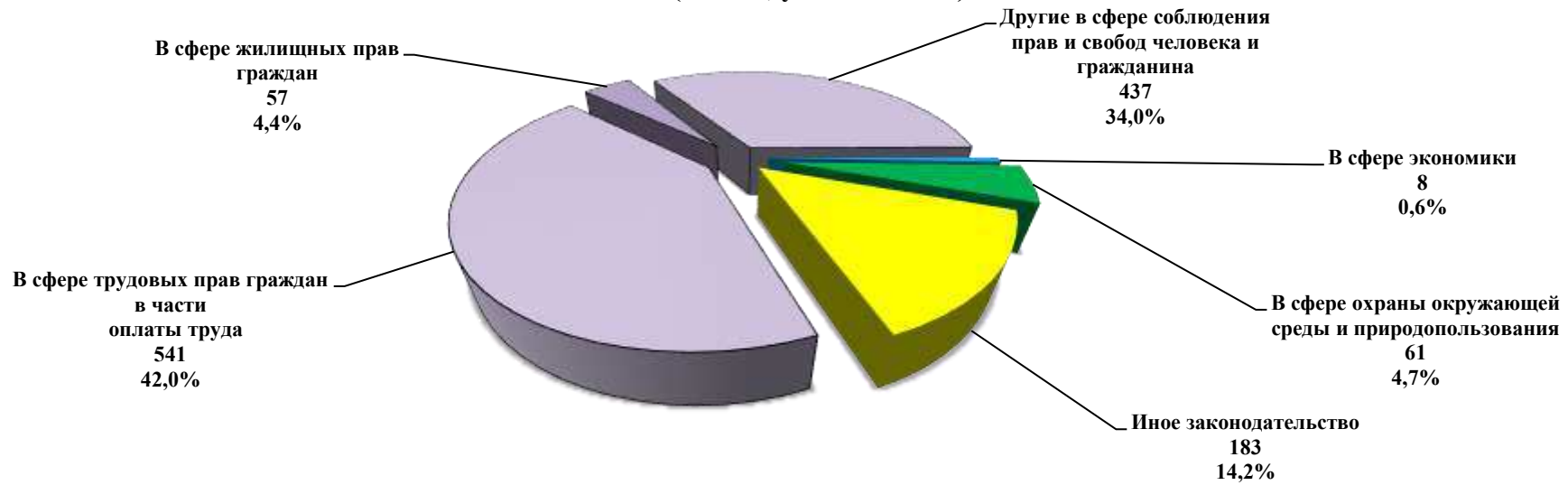
Структура принесенных протестов (кол-во, удельный вес)



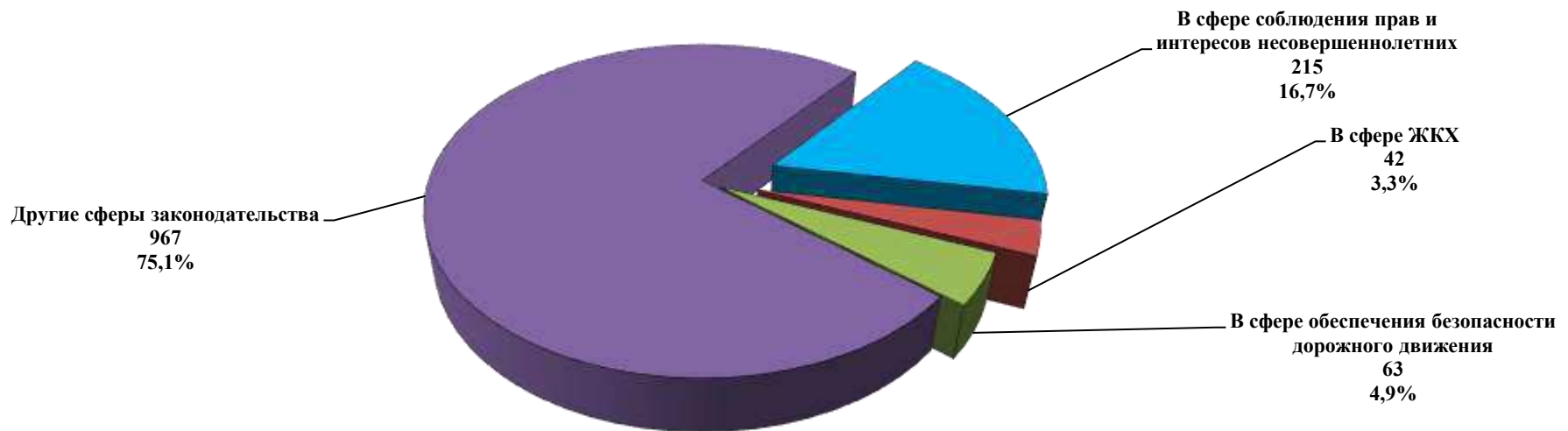
Отдельные показатели в структуре принесенных протестов (кол-во, удельный вес)



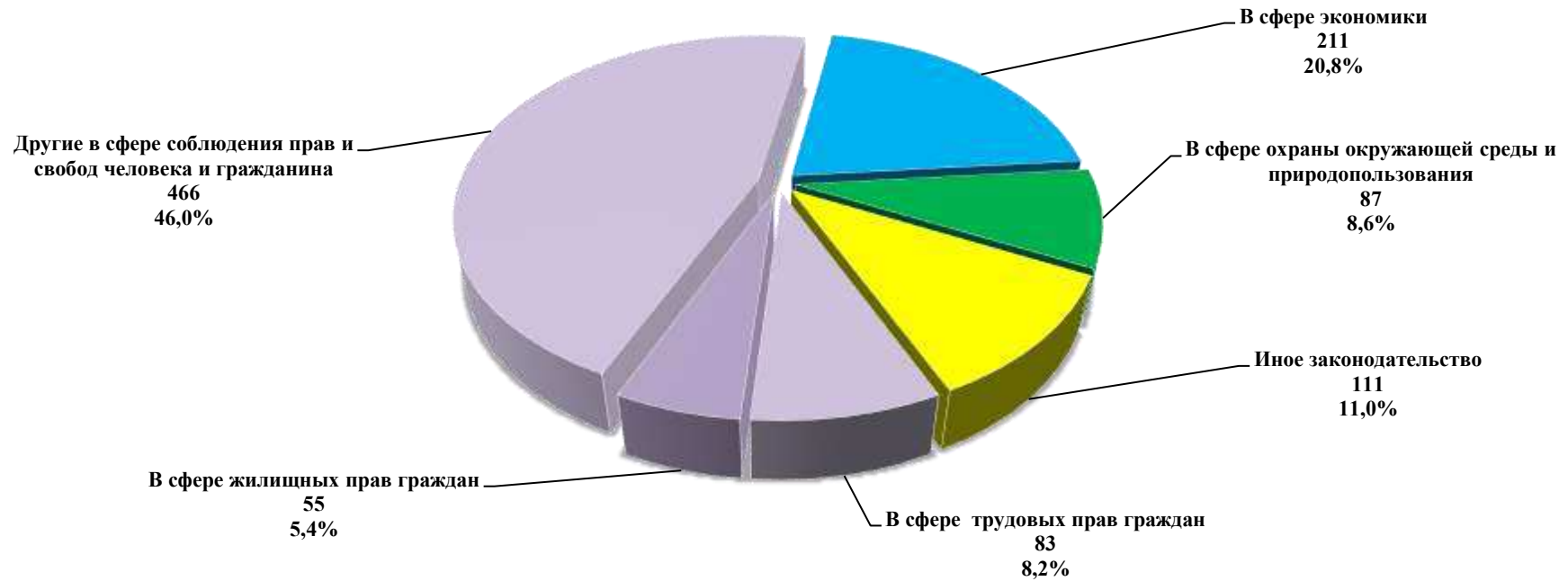
**Структура направленных исков (заявлений) в суды общей юрисдикции, в арбитражный суд
(кол-во, удельный вес)**



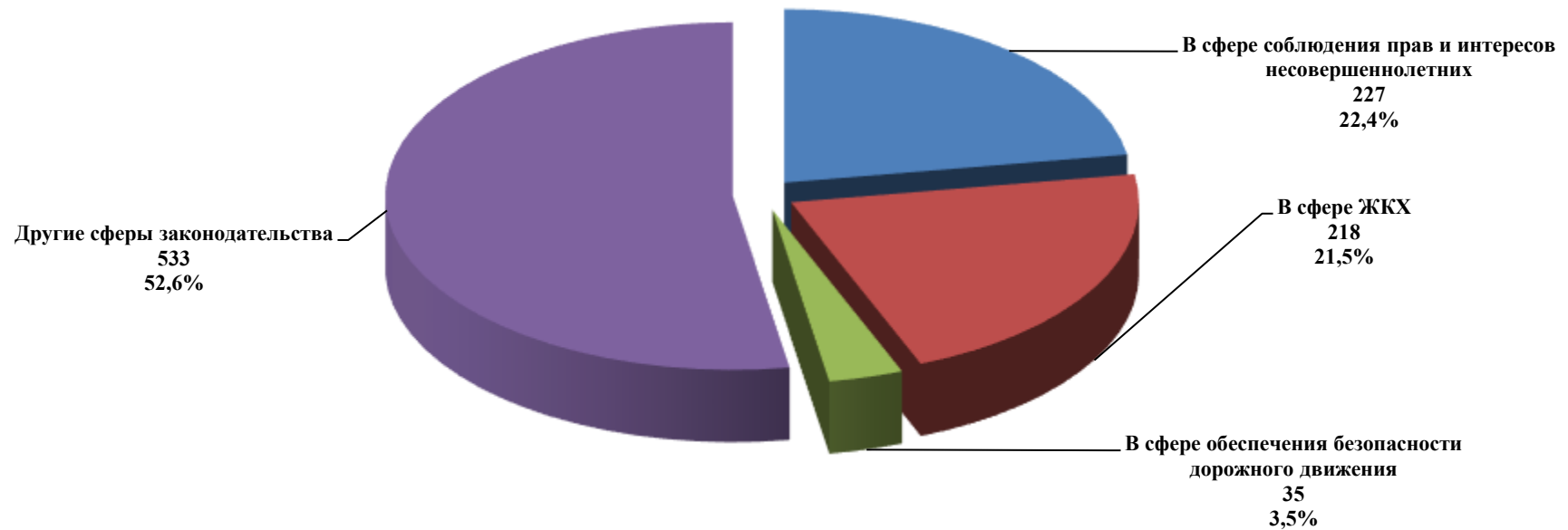
Отдельные показатели в структуре направленных исков (заявлений) в суды общей юрисдикции, в арбитражный суд (кол-во, удельный вес)



Структура внесенных представлений (кол-во, удельный вес)



Отдельные показатели в структуре внесенных представлений (кол-во, удельный вес)



СВЕДЕНИЯ

о состоянии преступности по регионам Северо-Западного федерального округа за январь - апрель 2021 года

	Республика Коми			Место	Архангельская обл.	Ненецкий АО	Вологодская обл.	Мурманская обл.	Новгородская обл.	Карелия	Калининградская обл.	Псковская обл.	Ленинградская обл.	г. Санкт-Петерб.
	2020	2021	+, -											
Всего преступлений	5541	4862			5645	265	5960	3935	3557	4477	4008	2702	8779	20835
Рост, снижение в %		-12,3			-11,5	9,1	3,3	-1,4	-8,3	-2,1	-9,8	-10,9	10,7	37,3
Раскрываемость	56,8	66,5	9,7	2	58,7	56,5	60,3	62,4	50,5	62,0	62,1	69,7	38,1	45,8
Следствие обязательно	2957	2623			2806	157	3018	1918	2152	2338	2287	1329	6134	14296
Раскрываемость	44,4	53,9	9,5	2	47,4	50,0	47,5	48,0	40,6	51,9	51,9	62,1	28,2	35,0
Следствие необязательно	2584	2239			2839	108	2942	2017	1405	2139	1721	1373	2645	6539
Раскрываемость	70,0	80,0	10,0	1	70,1	64,4	73,5	71,7	65,9	72,0	74,6	78,1	62,1	68,3
Экономической направленности	242	269			330	36	345	118	304	212	212	160	695	2025
Всего тяжких и особо тяжких	1455	1412			1654	104	1795	1211	1191	1233	1000	839	3352	8301
Раскрываемость	39,9	57,3	17,4	4	47,6	47,6	46,4	54,8	44,7	61,1	61,2	66,1	27,9	42,3
Убийства с покушениями	22	18			53		26	10	20	23	11	12	76	46
Раскрываемость	100,0	100,0		1	100,0	100,0	100,0	100,0	100,0	100,0	100,0	100,0	100,0	100,0
Тяжкий вред здоровью	80	63			59	4	69	39	14	31	33	43	87	113
Раскрываемость	95,3	98,5	3,2	7	100,0	100	96,9	100,0	100,0	96,2	100,0	100,0	96,5	97,1
Кражи чужого имущества	1576	1338			1861	74	2199	1200	1257	1633	1704	895	3742	6792
Раскрываемость	43,7	62,3	18,6	1	38,6	33,8	46,3	59,1	30,7	50,9	52,9	52,7	22,7	34,3
в том числе из квартир	69	66			76	5	86	7	125	36	74	85	175	139
Раскрываемость	64,4	80,3	15,9	2	66,1	20,0	67,9	90,0	41,8	73,1	48,5	64,4	21,5	55,6
Выявлено мошенничеств	895	866			911	41	1038	799	526	680	555	301	1239	4933
Окончено мошенничеств	189	197			232	5	235	86	82	177	168	49	142	508
Раскрываемость	21,7	23,1	1,4	5	27,2	16,1	27,5	14,0	18,6	38,7	29,9	17,3	13,2	10,3
Грабежи	130	104			147	2	90	70	78	125	85	37	143	371
Раскрываемость	90,3	95,0	4,7	1	82,9	50,0	87,3	92,6	93,8	78,8	91,3	94,3	70,3	78,7
Разбои	14	5			14		7	9	3	5	9	12	22	88
Раскрываемость	100,0	100,0		1	100,0	100,0	90,0	100,0	100,0	100,0	100,0	100,0	88,9	90,8
Взяточничество	24	54			62	22	3	4	56	8	26	24	50	223
Против интересов госслужбы	28	51			75	22	8	8	55	21	28	31	50	147
Окончено ОПГ и ПС	88	38			50		40	9	104	157	14	287	98	304
Несовершеннолетними	121	103			152	2	135	89	125	101	84	42	94	137
Удельный вес от оконченных	3,9	3,2	-0,7	5	5,0	1,8	4,4	4,3	8,4	5,1	3,6	2,4	3,1	1,6
Ранее совершавшими	2107	2118			1893	79	2110	1405	887	1314	1408	972	1579	3397
Удельный вес от оконченных	68,4	66,3	-2,1	8	62,9	72,5	68,4	67,9	59,9	65,8	59,8	54,6	52,4	39,9
В группе	248	153			286	6	242	103	338	266	122	406	313	835
Удельный вес от оконченных	8,0	4,8	-3,2	1	9,5	5,5	7,8	5,0	22,8	13,3	5,2	22,8	10,4	9,8
В состоянии опьянения	1337	1372			1113	58	1095	509	472	671	716	476	906	975
Удельный вес от оконченных	43,4	43,0	-0,4	10	37,0	53,2	35,5	24,6	31,9	33,6	30,4	26,7	30,1	11,4
На улицах	608	491			665	22	670	414	548	658	587	375	1204	3197
Удельный вес от зарегистрированных	11,0	10,1	-0,9	2	11,8	8,3	11,2	10,5	15,4	14,7	14,6	13,9	13,7	15,3
С использованием оружия	7	7			14		11	6	7	7	4	5	20	6
Удельный вес от зарегистрированных	0,13	0,14	0,0	4	0,2		0,2	0,2	0,2	0,2	0,1	0,2	0,2	0,0

С В Е Д Е Н И Я
о количестве зарегистрированных преступлений
за апрель 2021 года

	2020	2021	+- %	УДЕЛЬНЫЙ ВЕС			
				2020	2021		
Всего зарегистрировано	5541	4862	-12,3				
Уровень преступности (на 100 тыс.нас.)	506,6	440,4	-13,1				
особо тяжкие	230	237	3	4,2	4,9		
тяжкие	1225	1175	-4,1	22,1	24,2		
средней тяжести	1514	1272	-16	27,3	26,2		
небольшой тяжести	2572	2178	-15,3	46,4	44,8		
коррупционной направленности	49	89	81,6	0,9	1,8		
экономической направленности	242	269	11,2	4,4	5,5		
экологические	43	24	-44,2	0,8	0,5		
террористического характера	4	4		0,07	0,08		
экстремисткой направленности	7	8	14,3	0,13	0,16		
связанных с							
незаконным оборотом							
связанных с оборонно-промышленным комплексом	1		-100				
совершено с использованием ИТТ	1546	1551	0,3	27,9	31,9		
совершено в сфере ЖКХ	7	13	85,7	0,13	0,3		
в общественных местах	1274	1021	-19,9	23	21		
в том числе на улицах	608	491	-19,2	11	10,1		
Из числа расследованных	несовершеннолетними или при их соучастии		121	103	-14,9	3,9	3,2
	лицами, ранее совершавшими преступления		2107	2118	0,5	68,4	66,3
	группой лиц		16	19	18,8	0,5	0,6
	группой лиц по предварительному сговору		144	96	-33,3	4,7	3
	организованной группой или преступным сообществом		88	38	-56,8	2,9	1,2
	в состоянии						
опьянения							
Убийство и покушение	22	18	-18,2	0,4	0,4		
Умышленное причинение тяжкого вреда	80	63	-21,3	1,4	1,3		
из них повлекшее по неосторожности смерть потерпевшего	15	5	-66,7	0,3	0,1		
Похищение человека	1		-100				
Изнасилование и покушение	11	7	-36,4	0,2	0,1		
Кража	1576	1338	-15,1	28,4	27,5		
Мелкое хищение	187	100	-46,5	3,4	2,1		
Мошенничество	895	866	-3,2	16,2	17,8		
Хищение чужого имущества, совершенное путем присвоения	57	74	29,8	1	1,5		
Грабеж	130	104	-20	2,3	2,1		
Разбой	14	5	-64,3	0,3	0,1		
Хулиганство	3	3		0,1	0,1		
Хищение оружия	4	1	-75	0,1			
Нарушение правил дорожного движения и эксплуатации транспортных средств, повлекшее по неосторожности смерть	13	5	-61,5	0,2	0,1		
Нарушение правил дорожного движения лицом, подвергнутым административному наказанию ст. 264.1 УК РФ	160	153	-4,4	2,9	3,1		
Глава 30 УК РФ	37	73	97,3	0,7	1,5		
Взяточничество	24	54	125	0,4	1,1		
из них	получение взятки		10	22	120	0,2	0,5
	дача взятки		6	15	150	0,1	0,3
	посредничество во взяточничестве		3	10	233,3	0,1	0,2
	мелкое взяточничество		5	7	40	0,1	0,1
Злоупотребление должностными полномочиями	3	4	33,3	0,1	0,1		
Осталось нераскрытыми	всего		2344	1608	-31,4	43,2	33,5
	особо тяжкие		66	60	-9,1	33,3	33,7
	тяжкие		765	501	-34,5	64,6	44,1

Сведения о состоянии преступности и результатах расследования преступлений в Республике Коми

	Всего зарегистрировано			Удельный вес			Окончено			Приостановлено			Раскрываемость %	
	2020	2021	+/- %	2020	2021	+/- %	2020	2021	+/- %	2020	2021	+/- %	2020	2021
Всего преступлений	5541	4862	-12,3				3082	3194	3,6	2344	1608	-31,4	56,8	66,5
Преступления против личности (ст.105-157 УК РФ)	1102	1035	-6,1	19,9	21,3	1,4	861	951	10,5	173	78	-54,9	83,3	92,4
Преступления против собственности (ст.158-168 УК РФ)	3000	2648	-11,7	54,1	54,5	0,4	1319	1438	9,0	1675	1248	-25,5	44,1	53,5
Тяжкие и особо тяжкие преступления	1455	1412	-3,0	26,3	29,0	2,7	551	753	36,7	831	561	-32,5	39,9	57,3
Тяжкие преступления	1225	1175	-4,1	22,1	24,2	2,1	419	635	51,6	765	501	-34,5	35,4	55,9
Особо тяжкие преступления	230	237	3,0	4,2	4,9	0,7	132	118	-10,6	66	60	-9,1	66,7	66,3
Преступления средней тяжести	1514	1272	-16,0	27,3	26,2	-1,1	713	648	-9,1	741	614	-17,1	49,0	51,3
Преступления небольшой тяжести	2572	2178	-15,3	46,4	44,8	-1,6	1818	1793	-1,4	772	433	-43,9	70,2	80,5
Преступления, совершенные ОПГ и ПС	18	10	-44,4	0,3	0,2	-0,1	88	38	-56,8	3		-100,0	96,7	100,0
Преступления террористического характера	4	4		0,1	0,1									
Преступления экстремистской направленности	7	8	14,3	0,1	0,2	0,1	1	2	100,0				100,0	100,0
Преступления экономической направленности	242	269	11,2	4,4	5,5	1,1	157	171	8,9	66	33	-50,0	70,4	83,8
Преступления коррупционной направленности	49	89	81,6	0,9	1,8	0,9	74	46	-37,8	8	1	-87,5	90,2	97,9
Налоговые преступления	13	12	-7,7	0,2	0,2		6	6		1	3	200,0	85,7	66,7
Преступления, связанные с незаконным оборотом оружия	72	62	-13,9	1,3	1,3		54	60	11,1	28	19	-32,1	65,9	75,9
Преступления, связанные с незаконным оборотом наркотиков	436	341	-21,8	7,9	7,0	-0,9	137	177	29,2	222	104	-53,2	38,2	63,0
Преступления, совершенные в общественных местах и на улицах	1274	1021	-19,9	23,0	21,0	-2,0	1034	993	-4,0	341	187	-45,2	75,2	84,2
Сведения о выявленных преступлениях профилактической направленности	945	782	-17,2	17,1	16,1	-1,0	805	792	-1,6	120	60	-50,0	87,0	93,0
Преступления, совершенные в состоянии алкогольного опьянения *	1337	1372	2,6	43,4	43,0	-0,4								
Преступления, совершенные лицами, ранее совершавшими преступления *	2107	2118	0,5	68,4	66,3	-2,1								
Преступления, совершенные несовершеннолетними *	121	103	-14,9	3,9	3,2	-0,7								

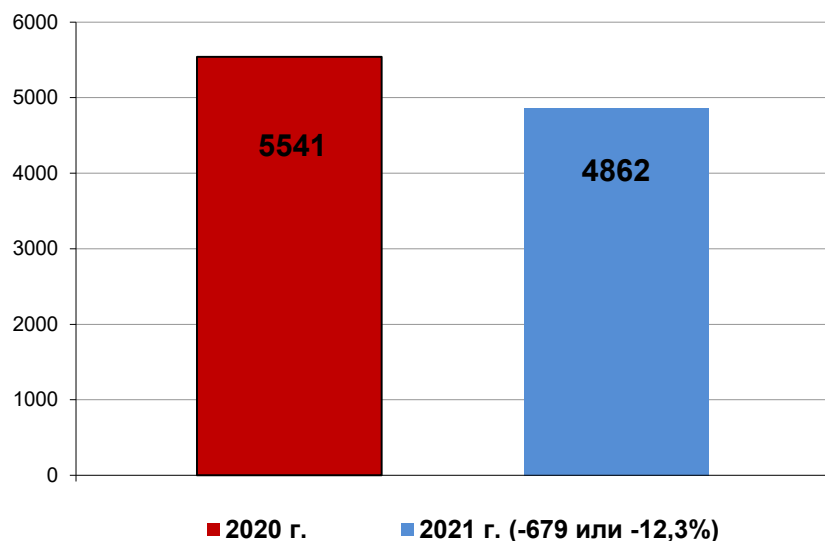
* - показатели приведены по окончанным преступлениям

Сведения о преступлениях по видам

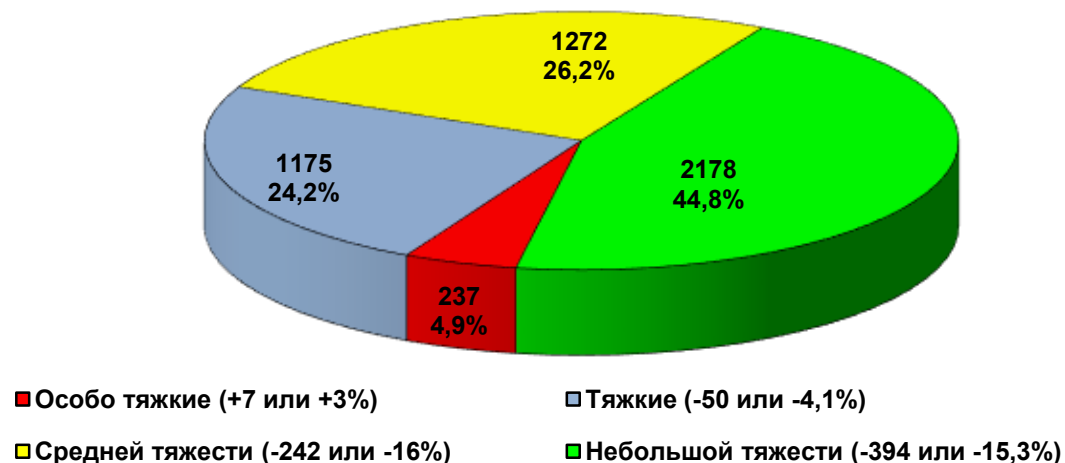
	Всего зарегистрировано			Находилось в производстве			Окончено			Направлено в суд			Приостановлено			Раскрываемость %	
	2020	2021	+/- %	2020	2021	+/- %	2020	2021	+/- %	2020	2021	+/- %	2020	2021	+/- %	2020	2021
Умышленные убийства и покушения на убийства (ст.ст.105, 106, 107 УК)	22	18	-18,2	42	43	2,4	18	23	27,8	18	23	27,8				100,0	100,0
Причинение тяжкого вреда здоровью (ст.111 УК)	80	63	-21,3	142	130	-8,5	81	66	-18,5	81	66	-18,5	4	1	-75,0	95,3	98,5
Изнасилования и покушения на изнасилование (ст.131 УК)	11	7	-36,4	19	13	-31,6	11	5	-54,5	11	5	-54,5				100,0	100,0
Кражи (ст.158 УК)	1576	1338	-15,1	2406	2206	-8,3	690	859	24,5	634	759	19,7	890	519	-41,7	43,7	62,3
Мошеничество (ст.159-159.6 УК)	895	866	-3,2	1418	1398	-1,4	189	197	4,2	165	166	0,6	681	655	-3,8	21,7	23,1
Грабежи (ст.161 УК)	130	104	-20,0	212	174	-17,9	112	114	1,8	107	108	0,9	12	6	-50,0	90,3	95,0
Вымогательство (ст.163 УК)	34	35	2,9	78	85	9,0	11	11		11	11		28	21	-25,0	28,2	34,4
Разбои (ст.162 УК)	14	5	-64,3	23	20	-13,0	9	14	55,6	9	13	44,4				100,0	100,0
Заведомо ложные сообщения об актах терроризма (ст.207 УК)	5	13	160,0	8	22	175,0	3	3		3	3			5	100,0	100,0	37,5
Хулиганство (ст.213 УК)	3	3		3	4	33,3		2	100,0		2	100,0	3		-100,0		100,0
Угоны автотранспорта (ст.166 УК)	44	39	-11,4	82	64	-22,0	54	35	-35,2	50	28	-44,0	6	2	-66,7	90,0	94,6
Поджоги (ч.2 ст.167 УК)	11	16	45,5	23	28	21,7	8	6	-25,0	7	6	-14,3	7	10	42,9	53,3	37,5
Незаконная рубка лесных насаждений (ст.260 УК)	38	20	-47,4	51	51		12	16	33,3	8	9	12,5	11	6	-45,5	52,2	72,7
Невыплата заработной платы, пенсий, стипендий, пособий и иных выплат (ст.145.1 УК)	9	9		18	17	-5,6	6	7	16,7	1	1		1		-100,0	85,7	100,0

Состояние преступности

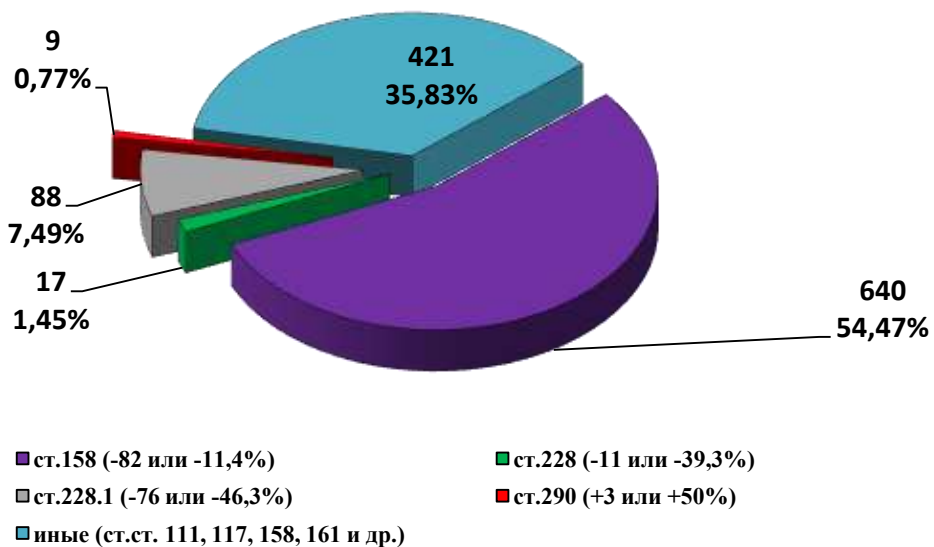
Всего зарегистрировано преступлений



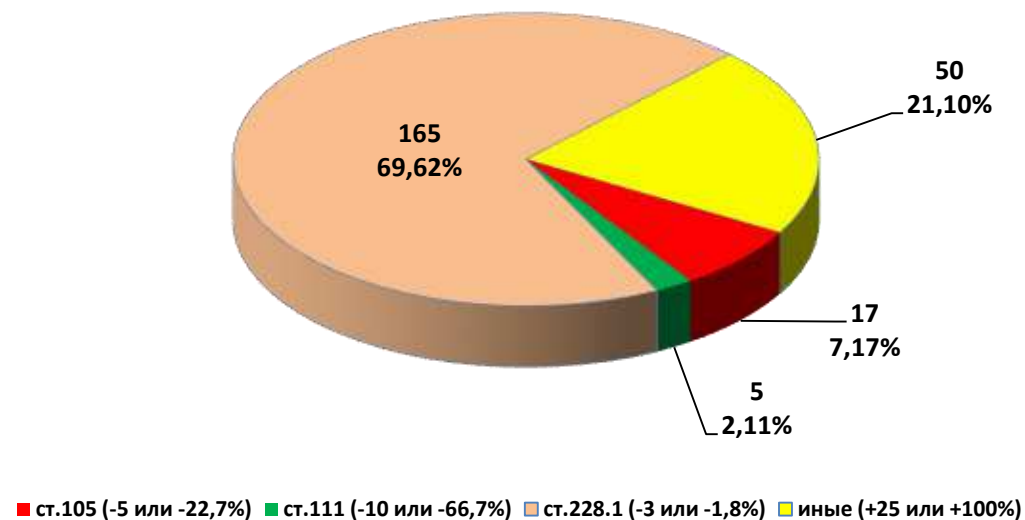
Структура преступности (кол-во, уд. вес)



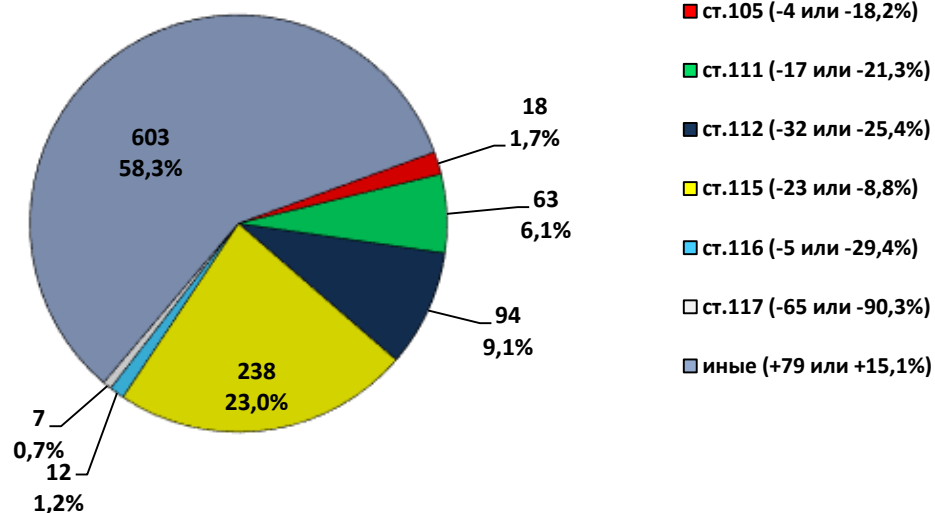
Тяжкие преступления (статья УК РФ, кол-во, уд.вес)



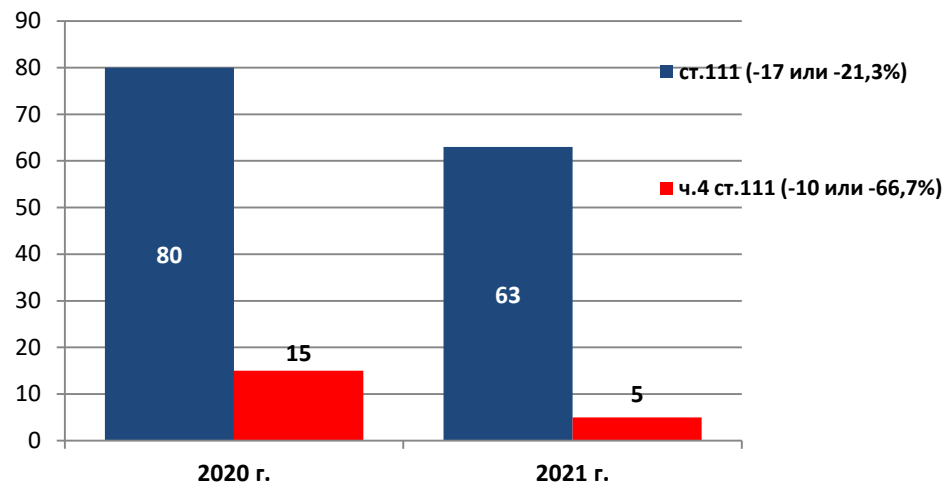
Особо тяжкие преступления (статья УК РФ, кол-во, уд.вес)



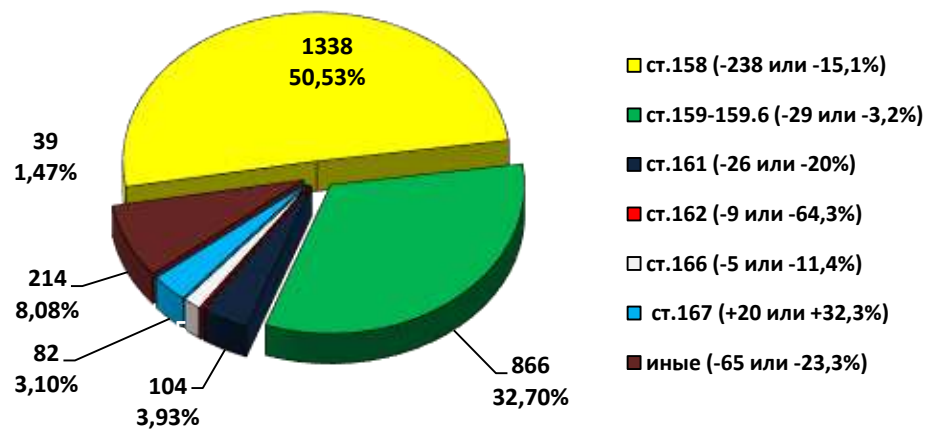
Преступления против личности
с 1102 до 1035 (-6,1 % или на 67)
(статья УК РФ, кол-во, уд.вес)



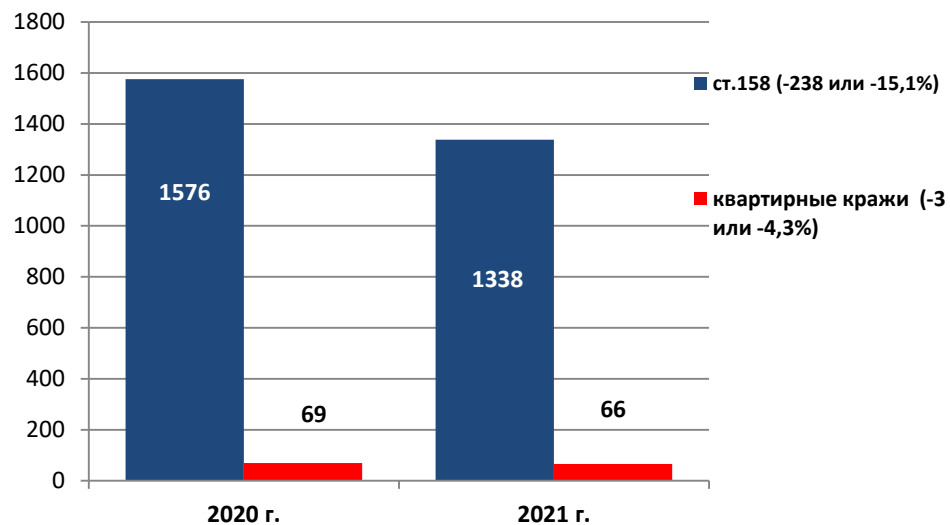
Причинение тяжкого вреда здоровью



Преступления против собственности
с 3000 до 2648 (-11,7 % или на 352)
(статья УК РФ, кол-во, уд.вес)

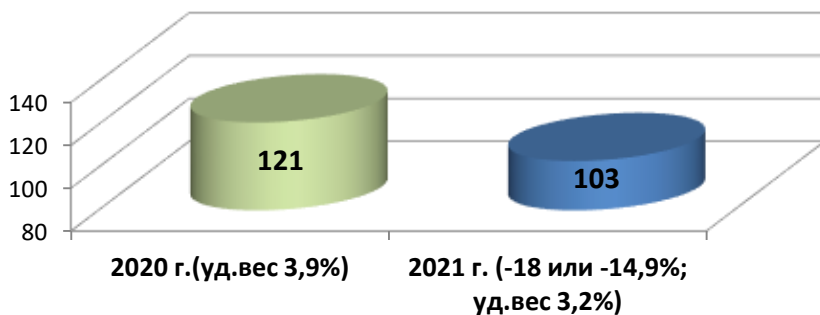


Кража (ст. 158 УК РФ)

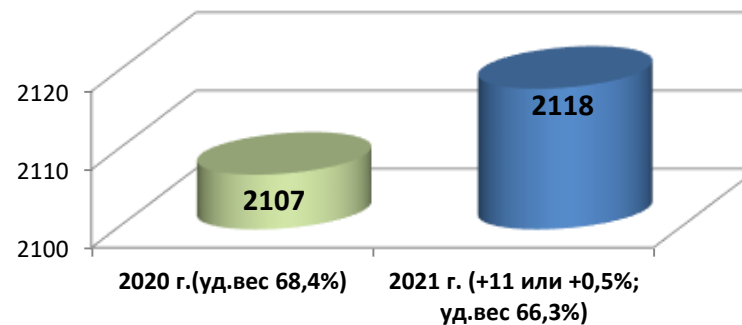


Преступления, совершенные отдельными категориями лиц, в общественных местах и на улицах

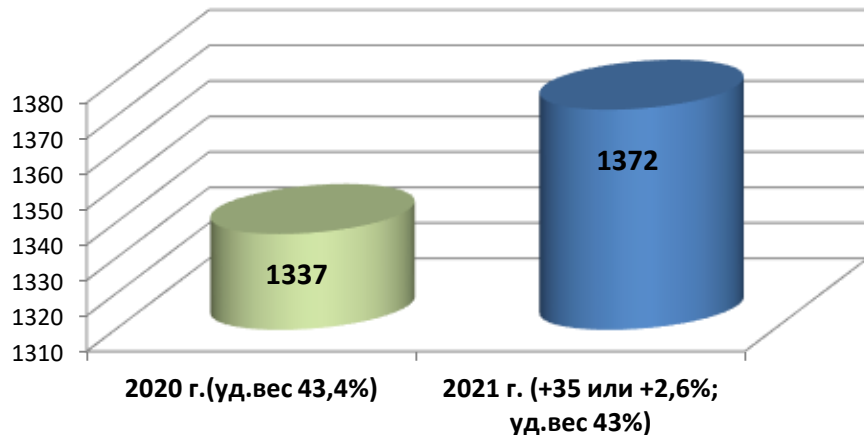
Несовершеннолетними



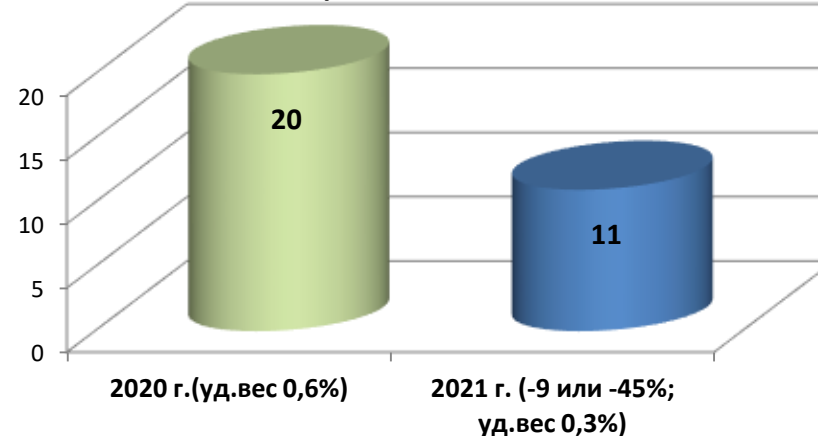
Ранее совершавшими



В состоянии алкогольного опьянения



В состоянии наркотического опьянения



В общественных местах и на улицах (по зарегистрированным)



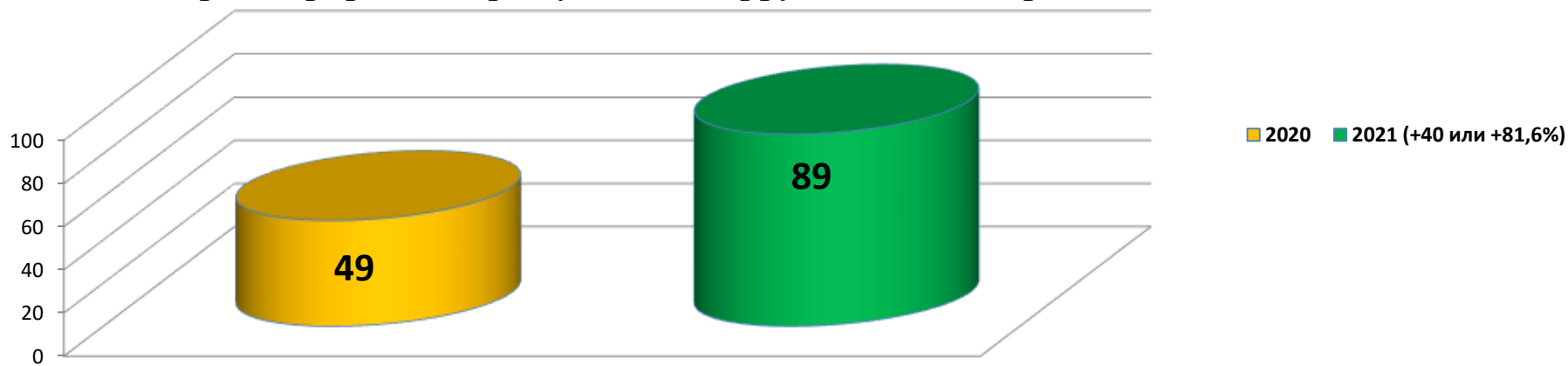
Преступления коррупционной направленности (в соответствии с перечнем статей УК РФ № 23)

	Зарегистрировано			Находилось в производстве			Окончено (в отчетный период)			Направлено в суд			Приостановлено п. 1-3 ч. 1 ст. 208 УПК РФ			Раскрываемость %	
	2020	2021	+/- %	2020	2021	+/- %	2020	2021	+/- %	2020	2021	+/- %	2020	2021	+/- %	2020	2021
Всего	49	89	81,6	140	160	14,3	74	46	-37,8	62	30	-51,6	8	1	-87,5	90,2	97,9
Тяжких и особо тяжких	37	74	100,0	115	129	12,2	59	34	-42,4	52	22	-57,7	6	1	-83,3	90,8	97,1

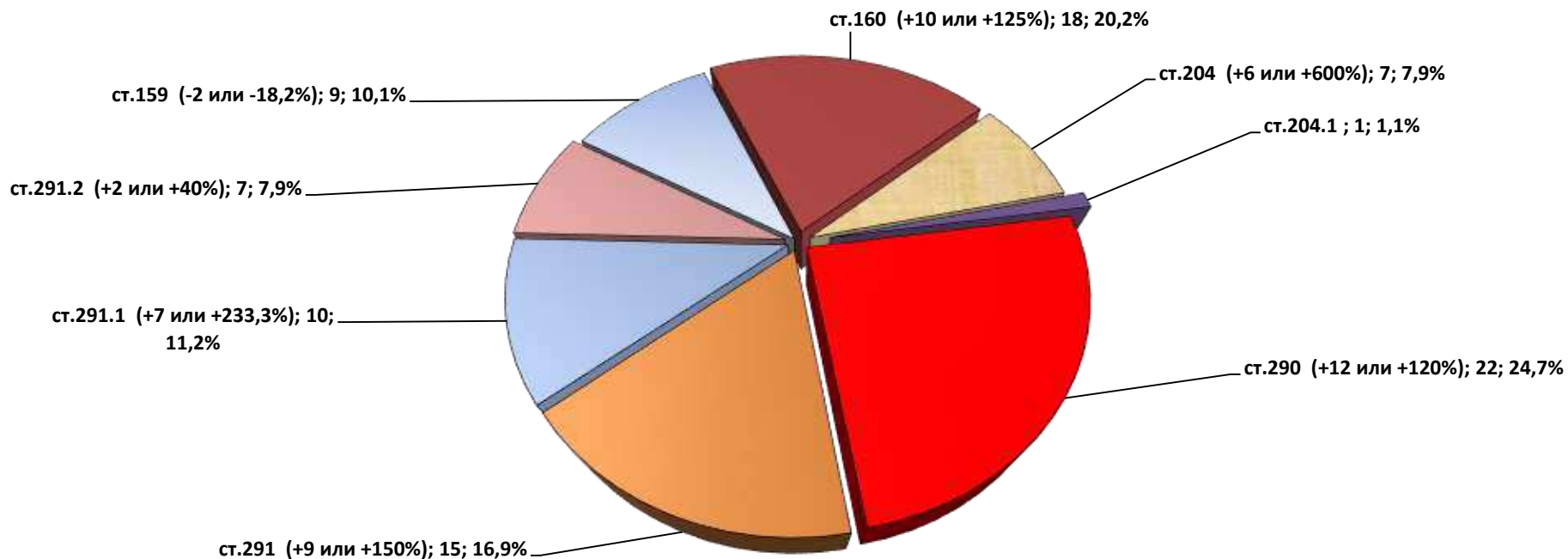
Зарегистрировано преступлений коррупционной направленности (в соответствии с перечнем статей УК РФ № 23)

Статьи УК РФ	Зарегистрировано		Рост +/- %
	2020	2021	
ст.159	11	9	-18,2
ст.159.2	2		-100,0
ст.160	8	18	125,0
ст.174.1	1		-100,0
ст.204	1	7	600,0
ст.204.1	1	1	
ст.290	10	22	120,0
ст.291	6	15	150,0
ст.291.1	3	10	100,0
ст.291.2	5	7	40,0
Всего	49	89	81,6

Зарегистрировано преступлений коррупционной направленности



Структура преступлений коррупционной направленности (статья УК РФ, кол-во, уд.вес)



Сведения о преступлениях, предусмотренных главой 30 УК РФ

Статьи УК РФ	Зарегистрировано			Находилось в производстве			Окончено			Направлено в суд			Приостановлено по п.1-4 ч.1 ст.208 УПК РФ			Раскрываемость %	
	2020	2021	+/- %	2020	2021	+/- %	2020	2021	+/- %	2020	2021	+/- %	2020	2021	+/- %	2020	2021
285. Злоупотребление должностными полномочиями	3	4	33,3	13	13		4	6	50,0	3	5	66,7	1		-100,0	80,0	100,0
285.1. Нецелевое расходование бюджетных средств					1	100,0											
286. Превышение должностных полномочий	6	5	-16,7	13	10	-23,1	3	2	-33,3	3	2	-33,3	2		-100,0	60,0	100,0
289. Незаконное участие в предпринимательской деятельности				1	1												
290. Получение взятки	10	22	120,0	43	22	-48,8	33		-100,0	33		-100,0	1		-100,0	97,1	
291. Дача взятки	6	15	150,0	16	16		10	7	-30,0	5	2	-60,0				100,0	100,0
291.1. Посредничество во взяточничестве	3	10	233,3	7	11	57,1	3	5	66,7		3	100,0				100,0	100,0
291.2. Мелкое взяточничество	5	7	40,0	8	10	25,0	6	3	-60,0	4	3	-33,3				100,0	100,0
292. Служебный подлог	3	3		5	8	60,0	2	3	50,0	1		-100,0				100,0	100,0
293. Халатность	1	7	600,0	7	11	57,1	1	5	400,0		1	100,0				100,0	100,0
ВСЕГО	37	73	97,3	113	103	-8,8	62	31	-50,0	49	16	-67,3	4		-100,0	93,9	100,0

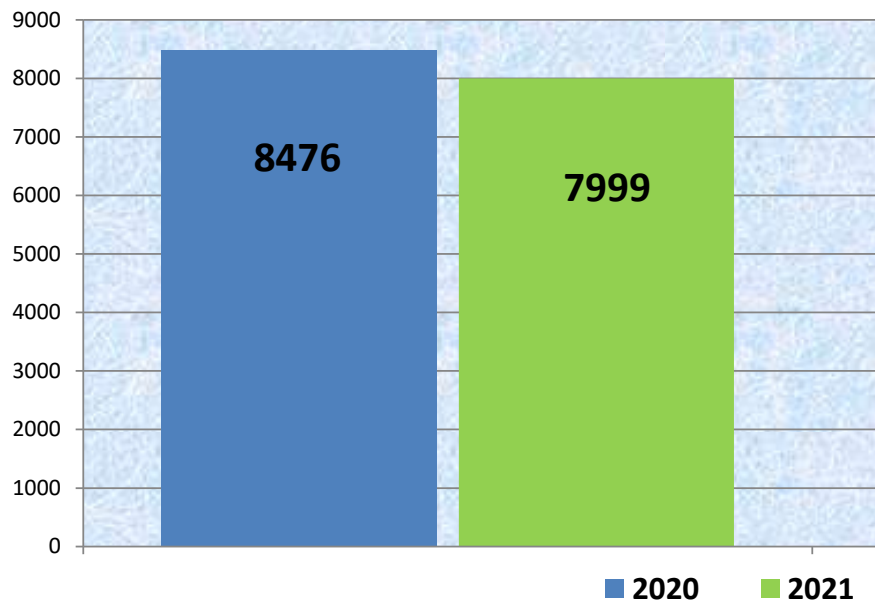
**Сведения о преступлениях,
совершенных в составе организованных групп и преступных сообществ**

Статьи УК РФ	Зарегистрировано			Находилось в производстве			Окончено			Направлено в суд		
	2020	2021	+/- %	2020	2021	+/- %	2020	2021	+/- %	2020	2021	+/- %
ст.126				1		-100,0	1		-100,0	1		-100,0
ст.159	9		-100,0	25		-100,0	25		-100,0	25		-100,0
ст.161				1		-100,0						
ст.162				1		-100,0						
ст.163		1	100,0	15	18	20,0	3		-100,0	3		-100,0
ст.172	1		-100,0	2	2							
ст.174.1	1		-100,0	4	3	-25,0	1		-100,0	1		-100,0
ст.187				1		-100,0						
ст.209				2		-100,0	2		-100,0	2		-100,0
ст.210				5	2	-60,0	3		-100,0	3		-100,0
ст.210.1		1	100,0		1	100,0						
ст.222				10	3	-70,0	6		-100,0	6		-100,0
ст.222.1				1		-100,0	1		-100,0	1		-100,0
ст.223				1		-100,0						
ст.228.1	7	8	14,3	34	47	38,2	26	38	46,2	26	38	46,2
ст.290				20		-100,0	20		-100,0	20		-100,0
ВСЕГО	18	10	-44,4	123	76	-38,2	88	38	-56,8	88	38	-56,8

Надзор за исполнением законов на досудебной стадии уголовного судопроизводства

		Всего (всеми правоохранитель- ными органами)			В том числе														
					Следственный комитет Российской Федерации			МВД России						ФСБ России		ФССП России		МЧС России	
								следствие			дознание			следствие					
									АПГ	+/- %		АПГ	+/- %		АПГ				
Выявлено прокурором нарушений законов		7999	8476	-5,6	345	494	-30,2	2334	2258	3,4	5186	5540	-6,4	14	29	83	127	23	20
в том числе	при приеме, регистрации и рассмотрении сообщений о преступлении	4212	4381	-3,9	138	214	-35,5	524	428	22,4	3459	3599	-3,9	5	7	52	105	20	20
	при производстве следствия и дознания	3787	4095	-7,5	207	280	-26,1	1810	1830	-1,1	1727	1941	-11,0	9	22	31	22	3	
Направлено требований об устранении нарушений федерального законодательства, допущенных в ходе предварительного расследования, в порядке п. 3 ч. 2 ст. 37		923	976	-5,4	68	102	-33,3	443	431	2,8	399	433	-7,9	1		9	7	2	
Удовлетворено требований об устранении нарушений федерального законодательства, допущенных в ходе предварительного расследования, в порядке п. 3 ч. 2 ст. 37 УПК РФ		847	934	-9,3	66	94	-29,8	414	407	1,7	355	425	-16,5	1		9	6	2	
Направлено материалов для решения вопроса об уголовном преследовании в порядке п. 2 ч. 2 ст. 37 УПК РФ		27	38	-28,9	1	8	-87,5	17	27	-37,0	8	3	166,7			1			
Возбуждено уголовных дел по материалам, направленным прокурором в порядке п. 2 ч. 2 ст. 37 УПК РФ		29	32	-9,4	2	6	-66,7	16	23	-30,4	10	3	233,3			1			
Внесено представлений и информации об устранении нарушений		105	91	15,4	17	14	21,4	25	19	31,6	56	51	9,8	3	3	2	2		
Привлечено лиц к дисциплинарной ответственности по мерам прокурорского реагирования		234	266	-12,0		1	-100,0	30	27	11,1	200	238	-16,0			4			
Поставлено на учет по инициативе прокурора преступлений, ранее известных, но по разным причинам не учтенных		221	302	-26,8	4	3	33,3	39	71	-45,1	172	222	-22,5			4	6	2	
Отменено постановлений о возбуждении уголовного дела		94	70	34,3			0,0	29	23	26,1	65	46	41,3				1		
Отменено постановлений об отказе в возбуждении уголовного дела		2722	2892	-5,9	41	56	-26,8	285	282	1,1	2335	2457	-5,0	3	2	39	75	19	20
Возбуждено уголовных дел по результатам отмены постановлений об отказе в возбуждении уголовного дела		248	356	-30,3	1		100,0	25	42	-40,5	212	308	-31,2			8	6	2	
Отменено постановлений о прекращении уголовного дела (уголовного преследования)		57	73	-21,9	5	2	150,0	27	48	-43,8	25	23	8,7						
Отменено постановлений о приостановлении предварительного расследования		479	585	-18,1		2	-100,0	251	310	-19,0	225	272	-17,3	1		2	1		

**Общие данные о надзоре за исполнением законов на досудебной стадии уголовного судопроизводства.
Выявлено нарушений закона (кол-во)**



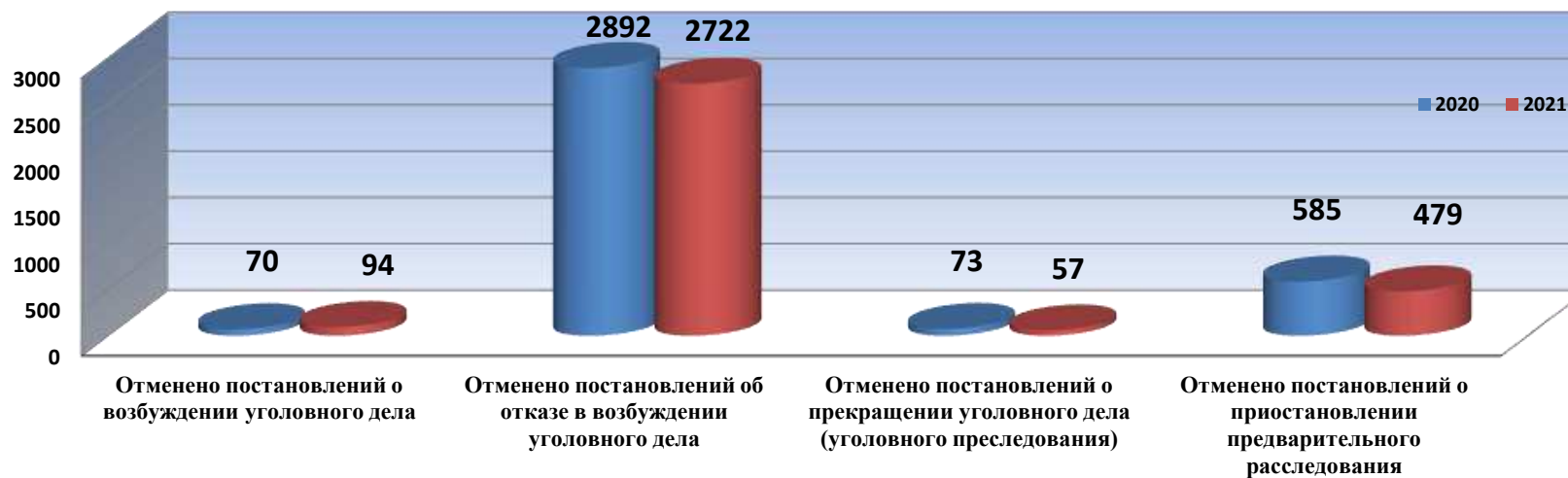
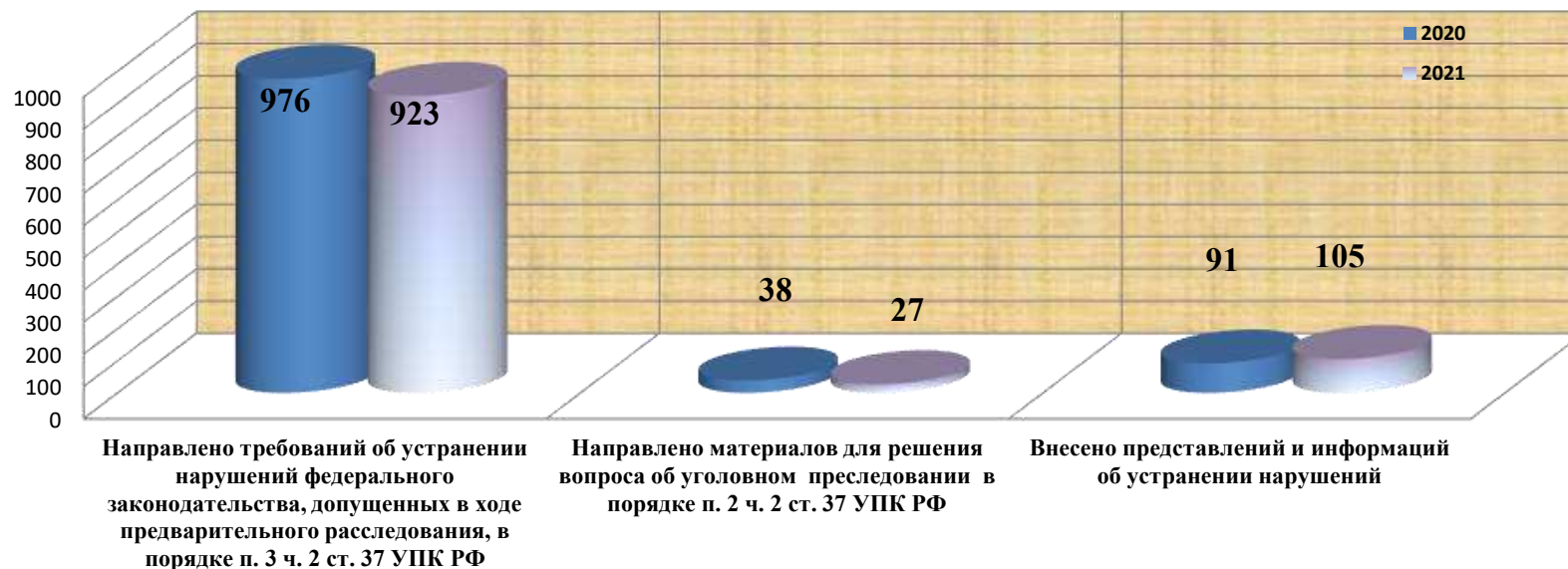
Удельный вес выявленных нарушений



Показатели выявленных нарушений при осуществлении надзора на досудебной стадии уголовного судопроизводства в разрезе правоохранительных органов (кол-во)



Меры, принятые при осуществлении надзора за исполнением законов на досудебной стадии уголовного судопроизводства (кол-во)



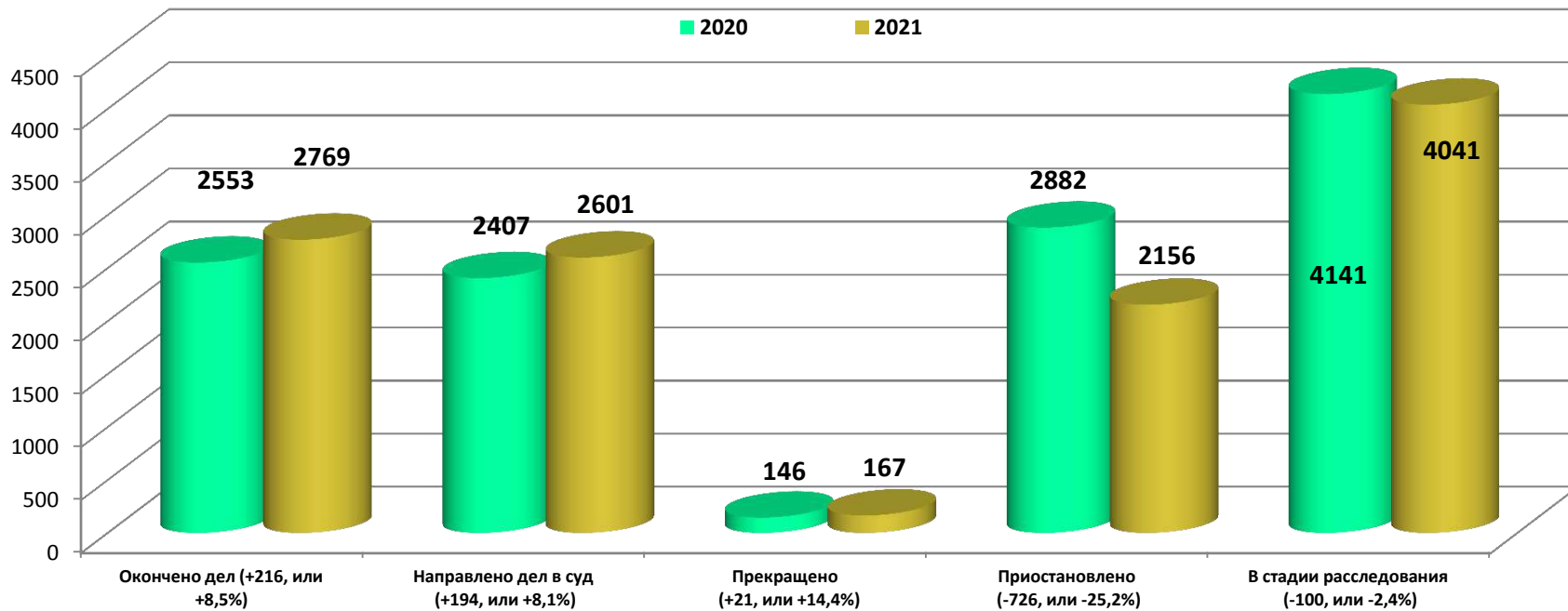
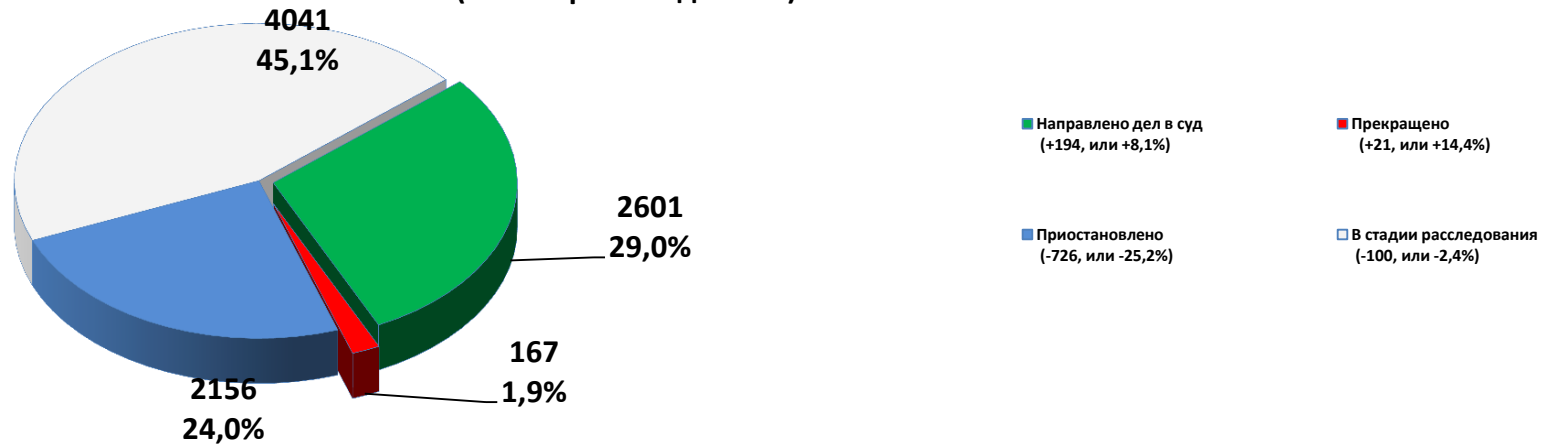
Основные показатели работы органов расследования

	ВСЕГО			Следствие									Дознание														
				СК			МВД			ФСБ			МВД			в т.ч. в сокращенной форме			ФССП			в т.ч. в сокращенной форме			МЧС		
		АППГ	+/- %		АППГ	+/- %		АППГ	+/- %		АППГ	+/- %		АППГ	+/- %		АППГ	+/- %		АППГ	+/- %		АППГ	+/- %		АППГ	+/- %
Окончено дел / % от находившихся в производстве	2769	2553	8,5	298	318	-6,3	1002	900	11,3	6	8	-25,0	1274	1177	8,2	272	332	-18,1	187	148	26,4	21	37	-43,2	2	2	
	30,9	26,7		47,2	43,4		20,7	17,6		27,3	17,8		40,2	34,1		8,6	9,6		63,0	67,0		7,1	16,7		25,0	50,0	
Направлено дел в суд / % от оконченных	2601	2407	8,1	258	284	-9,2	939	827	13,5	6	8	-25,0	1209	1139	6,1	272	332	-18,1	187	147	27,2	21	37	-43,2	2	2	
	93,9	94,3		86,6	89,3		93,7	91,9		100,0	100,0		94,9	96,8		21,4	28,2		100,0	99,3		11,2	25,0		100,0	100,0	
Прекращено / % от оконченных	167	146	14,4	40	34	17,6	63	73	-13,7				64	38	68,4				1	-100,0							
	6,0	5,7		13,4	10,7		6,3	8,1					5,0	3,2					0,7								
Расследовано в сроки свыше установленного УПК РФ / % от всех расследованных	1019	870	17,1	93	108	-13,9	488	394	23,9	4	9	-55,6	418	348	20,1	4		100,0	15	10	50,0				1	1	
	33,7	30,8		28,9	29,2		43,3	38,8		57,1	100,0		30,8	27,3		0,3			7,2	6,3					33,3	100,0	
Возвращено прокурором дел для дополнительного расследования *** / % от направленных прокурору	159	154	3,2	4	12	-66,7	87	72	20,8				63	66	-4,5	5	6	-16,7	5	4	25,0	1	-100,0				
	5,8	5,9		1,5	3,9		8,8	7,9					4,9	5,4		0,4	0,5		2,4	2,5		0,6					
Приостановлено / % от находившихся в производстве	2156	2882	-25,2	13	43	-69,8	1482	1884	-21,3		3	-100,0	655	906	-27,7				6	45	-86,7				1	-100,0	
	24,0	30,1		2,1	5,9		30,6	36,8			6,7		20,7	26,2					2,0	20,4					25,0		
Необоснованно привлеченные / под стражей	6	4	50,0		1	-100,0	2		100,0				4	3	33,3												
Оправданные / под стражей	11	13	-15,4	2	4	-50,0	8	7	14,3				1	2	-50,0												
		6			1			5																			
Обжаловано судебных решений	7	10	-30,0	2	4	-50,0	4	5	-20,0				1	1													
Удовлетворено представлений прокурора	5		100,0	2		100,0	3		100,0																		
в том числе на приговоры предыдущих периодов	4		100,0	2		100,0	2		100,0																		
Направлено в органы расследования в порядке ст. 237 УПК РФ / % от направленных в суд	25	28	-10,7	1	1		7	11	-36,4				16	13	23,1	7	10	-30,0	1	3	-66,7	1	2	-50,0			
	1,0	1,2		0,4	0,4		0,7	1,3					1,3	1,1		0,6	0,9		0,5	2,0		0,5	1,4				
Отменено постановлений о возбуждении уголовного дела	124	80	55,0				59	33	78,8				65	46	41,3				1	-100,0							
из них																											
прокурором	94	70	34,3				29	23	26,1				65	46	41,3				1	-100,0							
руководителем СО	30	10	200,0				30	10	200,0																		

*** включая дела, поступившие прокурору с обв. актом (постановлением) и направленные для производства предвар. следствия, для производства дознания в общем порядке

Основные показатели работы следствия и дознания (отчет по форме № 1-ЕМ)

Структура дел, находящихся в производстве (с повторными делами)



**Надзор за исполнением законов администрациями учреждений и органов,
исполняющих уголовные наказания, и следственных изоляторов**

	Всего			В том числе																	
				в следственных изоляторах и помещениях, функциониру-ющих в режиме следственных изоляторов		в исправи- тельных учреждениях		в лечеб- но- профилак- тических учреждениях		в исправи- тельных центрах		в уголовно- исполнительных инспекциях		в органах внутренних дел		в федеральных и территориальных органах уголовно- исполнительной системы		в медико- санитарных частях и их филиалах		в иных учреждениях, участвующих в исполнении наказания	
		АППГ	+/- %		АППГ		АППГ		АППГ		АППГ		АППГ		АППГ		АППГ		АППГ		АППГ
Проведено проверок соблюдения закона	238	244	-2,5	19	20	54	53	4	4	2	5	25	26	26	25	1	2	65	64	42	45
Выявлено нарушений закона	693	527	31,5	35	29	362	325	2	19	19	3	60	44	51	31	3	3	122	32	39	41
Принесено протестов	48	58	-17,2	3		45	54		2												2
Внесено представлений	128	117	9,4	5	4	47	45	1	3	1	1	13	12	18	12	5	3	16	8	22	29
По представлению прокурора привлечено лиц к дисциплинарной ответственности	128	137	-6,6	12	19	77	89		2			3	1	16	15	4		9	3	7	8
По постановлению прокурора привлечено лиц к административной ответственности	4	8	-50,0	1	1	3	6		1												