



**ПРОКУРАТУРА
САМАРСКОЙ ОБЛАСТИ**

УПРАВЛЕНИЕ ПРАВОВОЙ СТАТИСТИКИ

**Статистические данные о состоянии преступности,
ее структуре и динамике на территории Самарской области
в сравнении со сведениями по РФ и ПФО
за январь - сентябрь 2017 года**

г. Самара
2017 г.

С В Е Д Е Н И Я
о количестве зарегистрированных преступлений
за январь - сентябрь 2017 года

		РФ					ПФО					Самарская область					
		2016 г.	2017 г.	+/-, %	удельный вес		2016 г.	2017 г.	+/-, %	удельный вес		2016 г.	2017 г.	+/-, %	удельный вес		
					2016 г.	2017 г.				2016 г.	2017 г.				2016 г.	2017 г.	
Всего зарегистрировано преступлений		1 666 905	1 551 629	-6,9			312 245	293 988	-5,8			34 118	33 342	-2,3			
в том числе	особо тяжкие	82 264	86 385	5,0	4,9	5,6	16 215	17 391	7,3	5,2	5,9	1 997	1 984	-0,7	5,9	6,0	
	тяжкие	275 769	252 603	-8,4	16,5	16,3	45 551	41 788	-8,3	14,6	14,2	4 711	4 642	-1,5	13,8	13,9	
	средней тяжести	573 252	523 708	-8,6	34,4	33,8	93 217	89 821	-3,6	29,9	30,6	10 796	10 395	-3,7	31,6	31,2	
	небольшой тяжести	735 618	688 931	-6,3	44,1	44,4	157 262	144 988	-7,8	50,4	49,3	16 614	16 321	-1,8	48,7	49,0	
	коррупционной направленности	26 604	24 856	-6,6	1,6	1,6	5 210	4 924	-5,5	1,7	1,7	416	543	30,5	1,2	1,6	
	экономической направленности	93 210	89 849	-3,6	5,6	5,8	16 227	15 773	-2,8	5,2	5,4	1 732	1 930	11,4	5,1	5,8	
	экологические	17 735	17 947	1,2	1,1	1,2	2 119	2 150	1,5	0,7	0,7	61	72	18,0	0,2	0,2	
	террористического характера	1 794	1 497	-16,6	0,1	0,1	159	142	-10,7	0,1	0,0	8	8		0,0	0,0	
	экстремистской направленности	1 161	1 189	2,4	0,1	0,1	199	206	3,5	0,1	0,1	16	18	12,5	0,0	0,1	
	связанных с незаконным оборотом	наркотиков	153 489	158 528	3,3	9,2	10,2	26 886	27 785	3,3	8,6	9,5	3 592	3 190	-11,2	10,5	9,6
		оружия	22 220	22 739	2,3	1,3	1,5	3 305	3 267	-1,1	1,1	1,1	443	348	-21,4	1,3	1,0
	совершенные с использованием огнестрельного, газового оружия, боеприпасов, взрывчатых веществ и взрывных устройств		3 616	3 406	-5,8	0,2	0,2	564	478	-15,2	0,2	0,2	56	48	-14,3	0,2	0,1
	совершенных в общественных местах		604 613	551 052	-8,9	36,3	35,5	113 937	107 623	-5,5	36,5	36,6	14 765	13 575	-8,1	43,3	40,7
	в том числе	на улицах, площадях, в парках, скверах	381 315	351 350	-7,9	22,9	22,6	72 057	67 228	-6,7	23,1	22,9	8 643	8 117	-6,1	25,3	24,3
	из числа расследованных преступлений совершены	несовершеннолетними или при их соучастии	39 872	31 985	-19,8	4,3	3,7	7 714	6 257	-18,9	4,1	3,6	667	558	-16,3	2,9	2,6
лицами, ранее совершавшими преступления		523 277	492 901	-5,8	56,3	57,6	110 602	104 984	-5,1	58,9	61,2	14 002	12 757	-8,9	60,1	60,1	
группой лиц		5 236	3 396	-35,1	0,6	0,4	992	513	-48,3	0,5	0,3	128	32	-75,0	0,5	0,2	
группой лиц по предварительному сговору		65 229	60 926	-6,6	7,0	7,1	12 235	11 258	-8,0	6,5	6,6	1 018	1 042	2,4	4,4	4,9	
организованной группой или преступным сообществом		11 039	11 142	0,9	1,2	1,3	1 757	2 249	28,0	0,9	1,3	93	280	201,1	0,4	1,3	
в состоянии опьянения		алкогольного	336 818	290 318	-13,8	36,3	33,9	81 403	69 832	-14,2	43,3	40,7	7 181	5 953	-17,1	30,8	28,0
		наркотического или токсического	21 473	19 549	-9,0	2,3	2,3	3 649	3 362	-7,9	1,9	2,0	737	472	-36,0	3,2	2,2

убийство и покушение на убийство	8 054	7 515	-6,7	0,5	0,5	1 514	1 516	0,1	0,5	0,5	120	129	7,5	0,4	0,4		
умышленное причинение тяжкого вреда здоровью	21 360	18 949	-11,3	1,3	1,2	4 178	3 606	-13,7	1,3	1,2	390	367	-5,9	1,1	1,1		
Из них: повлекшее по неосторожности смерть потерпевшего	4 453	3 543	-20,4	0,3	0,2	896	710	-20,8	0,3	0,2	74	86	16,2	0,2	0,3		
похищение человека	267	254	-4,9	0,0	0,0	48	52	8,3	0,0	0,0	2	10	400,0	0,0	0,0		
изнасилование и покушение на изнасилование	3 080	3 118	1,2	0,2	0,2	711	801	12,7	0,2	0,3	35	30	-14,3	0,1	0,1		
кража	673 158	586 970	-12,8	40,4	37,8	115 734	103 705	-10,4	37,1	35,3	12 828	12 636	-1,5	37,6	37,9		
мелкое хищение	—	6 306	—	—	0,4	—	1 851	—	—	0,6	—	271	—	—	0,8		
мошенничество	156 036	162 247	4,0	9,4	10,5	31 005	34 180	10,2	9,9	11,6	3 932	4 125	4,9	11,5	12,4		
хищение чужого имущества, совершенное путем присвоения или растраты	14 533	13 419	-7,7	0,9	0,9	2 849	2 646	-7,1	0,9	0,9	245	318	29,8	0,7	1,0		
грабеж	47 236	43 630	-7,6	2,8	2,8	7 974	7 776	-2,5	2,6	2,6	998	977	-2,1	2,9	2,9		
разбой	8 513	6 716	-21,1	0,5	0,4	1 520	1 160	-23,7	0,5	0,4	184	158	-14,1	0,5	0,5		
террористический акт	18	19	5,6	0,0	0,0	4	—	-100,0	0,0	—	—	—	—	—	—		
захват заложника	9	7	-22,2	0,0	0,0	—	1	—	—	0,0	—	—	—	—	—		
бандитизм	120	68	-43,3	0,0	0,0	26	11	-57,7	0,0	0,0	8	2	-75,0	0,0	0,0		
хулиганство	2 053	1 633	-20,5	0,1	0,1	409	238	-41,8	0,1	0,1	21	23	9,5	0,1	0,1		
нарушение правил дорожного движения и эксплуатации транспортных средств, повлекшее по неосторожности смерть человека либо двух или более лиц	5 759	5 381	-6,6	0,3	0,3	1 127	1 043	-7,5	0,4	0,4	133	102	-23,3	0,4	0,3		
нарушение правил дорожного движения лицом, подвергнутым административному наказанию	66 263	62 092	-6,3	4,0	4,0	14 779	13 944	-5,6	4,7	4,7	1 215	1 103	-9,2	3,6	3,3		
Глава 30 УК РФ	22 590	19 038	-15,7	1,4	1,2	4 245	3 500	-17,6	1,4	1,2	293	365	24,6	0,9	1,1		
взятничество	11 111	9 886	-11,0	0,7	0,6	1 945	1 584	-18,6	0,6	0,5	164	206	25,6	0,5	0,6		
в том числе	получение взятки	5 722	2 730	-52,3	0,3	0,2	885	397	-55,1	0,3	0,1	59	76	28,8	0,2	0,2	
	дача взятки	4 656	1 900	-59,2	0,3	0,1	900	222	-75,3	0,3	0,1	84	29	-65,5	0,2	0,1	
	посредничество во взятничестве	733	668	-8,9	0,0	0,0	160	119	-25,6	0,1	0,0	21	18	-14,3	0,1	0,1	
	мелкое взятничество	—	4 588	—	—	0,3	—	846	—	—	0,3	—	83	—	—	0,2	
злоупотребление должностными полномочиями	1 982	1 853	-6,5	0,1	0,1	445	444	-0,2	0,1	0,2	21	65	209,5	0,1	0,2		
% нераскрытых																	
Количество преступлений, оставшихся нераскрытыми	всего	694 407	594 527	-14,4	42,8	41,0	119 232	106 235	-10,9	38,8	38,2	10 870	11 015	1,3	31,8	34,2	
	из них	особо тяжких	41 131	38 248	-7,0	51,1	50,6	8 121	7 305	-10,0	51,2	48,4	1 055	760	-28,0	53,8	45,2
		тяжких	107 144	89 837	-16,2	41,7	40,1	15 109	13 769	-8,9	35,3	36,0	1 231	1 330	8,0	28,2	30,8
		убийств с покушениями	511	403	-21,1	6,6	5,8	84	47	-44,0	5,4	3,3	4	3	-25,0	3,7	2,7

**Анализ состояния преступности,
ее структуры и динамики
на территории Самарской области
в сравнении со сведениями
по РФ и ПФО**



Анализ состояния преступности на территории Самарской области за 9 месяцев 2017 года

В текущем периоде 2017 г. на территории Самарской области зарегистрировано 33342 преступления, что на 776 преступлений меньше, чем за аналогичный период прошлого года (АППГ - 34118, динамика к АППГ -2,3%). Динамика к АППГ по РФ составила -6,9%; по ПФО -5,8%. Уровень преступности на 10 тыс. населения составил 104,1, АППГ - 106,4. Наибольший рост преступности зарегистрирован на территории Советского (+6,5%, с 2269 до 2416), Промышленного (+4,4%, с 2565 до 2678), Самарского (+1,8%, с 501 до 510), Ленинского (+1,1%, с 729 до 737) районов г. Самары, *по г. Самаре* (-0,5%, с 13834 до 13771), Автозаводского (+5,3%, с 3367 до 3545), Центрального (+5,2%, с 1792 до 1886) районов г. Тольятти, *по г. Тольятти* (+2,2%, с 6691 до 6836), г. г. Октябрьска (+21,4%, с 196 до 238), Чапаевска (+11,7%, с 579 до 647), Сызрани (+7,5%, с 1373 до 1476), Приволжского (+30,4%, с 171 до 223), Борского (+27,8%, с 158 до 202), Сергиевского (+8%, с 362 до 391), Алексеевского (+4,9%, с 82 до 86), Безенчукского (+4,3%, с 399 до 416) районов области. Наибольшее сокращение числа зарегистрированных преступлений наблюдается на территории Кировского (-11,9%, с 2755 до 2427) района г. Самары, Шенталинского (-35,4%, с 127 до 82), Клявлинского (-34,4%, с 128 до 84), Пестравского (-31,9%, с 135 до 92), Иса克林ского (-28,6%, с 126 до 90), Красноармейского (-24,7%, с 190 до 143), Елховского (-22,1%, с 113 до 88), Ставропольского (-21,4%, с 885 до 696), Сызранского (-21,3%, с 361 до 284), Хворостянского (-20,6%, с 160 до 127), Нефтегорского (-18,4%, с 223 до 182), Кошкинского (-16,8%, с 185 до 154), Челно-Вершинского (-14,8%, с 115 до 98), Кинельского (-14,3%, с 711 до 609), Большечерниговского (-12,3%, с 155 до 136) районов области.

За текущий период расследовано 21237 преступлений из числа находившихся в производстве, что на 2043 преступления меньше, чем за аналогичный период прошлого года (АППГ - 23280, динамика -8,8%). При этом доля расследованных преступлений по сравнению с аналогичным периодом прошлого года снизилась с 68,2% до 65,8%.

Удельный вес тяжких и особо тяжких преступлений, в числе всех зарегистрированных преступлений, составляет 19,9% (в текущем периоде зарегистрировано 6626; АППГ - 6708; динамика к АППГ -1,2%). Количество особо тяжких преступлений снизилось с 1997 до 1984, динамика составила -0,7% (динамика по РФ +5%; по ПФО +7,3%). В текущем периоде расследовано 3902 тяжких и особо тяжких преступления, доля расследованных составила 65,1%, (АППГ - 4044, 63,9%), в том числе особо тяжких расследовано 920, доля расследованных составила 54,8%, (АППГ - 907, 46,2%). Возросло количество тяжких и особо тяжких преступлений на территории Советского (+18,7%, с 327 до 388), Железнодорожного (+9,8%, с 235 до 258) районов г. Самары, *по г. Самаре* (+2,5%, с 2990 до 3066), Центрального (+11,8%, с 287 до 321) района г. Тольятти, *по г. Тольятти* (+0,7%, с 1213 до 1221), г. г. Сызрани (+55%, с 238 до 369), Чапаевска (+19,8%, с 86 до 103), Октябрьска (+19,1%, с 47 до 56), Отрадного (+17,2%, с 64 до 75), Алексеевского (+85,7%, с 7 до 13), Иса克林ского (+72,7%, с

11 до 19), Приволжского (+50%, с 26 до 39), Сергиевского (+35%, с 40 до 54), Борского (+26,9%, с 26 до 33), Клявлинского (+25%, с 12 до 15), Красноярского (+12,8%, с 149 до 168), Нефтегорского (+9,5%, с 21 до 23) районов области.

На 9 увеличилось количество убийств, в том числе покушений на убийство (с 120 до 129, динамика составила +7,5%, удельный вес составил 0,4%, динамика по РФ -6,7%; по ПФО +0,1%). Расследовано 109 убийств, доля расследованных составила 97,3% (АППГ - 103, доля расследованных - 96,3%). Наибольший рост числа преступлений данного вида зарегистрирован на территории Красноглинского (+40%, с 5 до 7) района г. Самары, *по г. Самаре* (+6,8%, с 44 до 47), Комсомольского (+200%, с 1 до 3) района г. Тольятти, *по г. Тольятти* (-17,6%, с 17 до 14), г. г. Октябрьска (+100%, с 1 до 2), Новокуйбышевска (+100%, с 3 до 6), Чапаевска (+100%, с 1 до 2), Сызрани (+80%, с 5 до 9), Сызранского (+200%, с 1 до 3), Елховского (с 0 до 2), Красноармейского (с 0 до 2), Безенчукского (с 0 до 1), Сергиевского (+100%, с 2 до 4), Приволжского (с 0 до 2), Шигонского (с 0 до 1), Красноярского (+75%, с 4 до 7), Кинель-Черкасского (+50%, с 4 до 6) районов области.

Снизилось на 5,9% число преступлений, связанных с умышленным причинением тяжкого вреда здоровью (с 390 до 367), удельный вес составил 1,1%, динамика по РФ -11,3%, удельный вес по РФ составил 1,2%; динамика по ПФО -13,7%, удельный вес по ПФО - 1,2%. Раскрыто 352 преступления, АППГ - 406 преступлений, доля расследованных - 96,7%, АППГ - 98,3%. Наибольший рост числа преступлений данного вида зарегистрирован на территории Ленинского (+133,3%, с 3 до 7), Железнодорожного (+45,5%, с 11 до 16), Советского (+38,9%, с 18 до 25) районов г. Самары, *по г. Самаре* (+6,7%, с 150 до 160), Центрального (+37,5%, с 16 до 22), Комсомольского (+33,3%, с 6 до 8) районов г. Тольятти, *по г. Тольятти* (-16,4%, с 67 до 56), г. г. Новокуйбышевска (+100%, с 4 до 8), Отрадного (+100%, с 5 до 10), Большеглушицкого (+200%, с 1 до 3), Челно-Вершинского (+150%, с 2 до 5), Сергиевского (+150%, с 2 до 5), Борского (с 0 до 2), Исаклинского (с 0 до 3), Приволжского (+75%, с 4 до 7), Клявлинского (+50%, с 2 до 3), Кинель-Черкасского (+40%, с 5 до 7) районов области.

В том числе со смертельным исходом зарегистрировано 86 преступлений (АППГ - 74, динамика +16,2%), расследовано 78 преступлений, доля расследованных составила 96,3% (АППГ - 86 преступлений; 98,9%). Наибольший рост зарегистрирован на территории Ленинского (с 0 до 2), Советского (+100%, с 3 до 6), Промышленного (+42,9%, с 7 до 10), Железнодорожного (+33,3%, с 3 до 4) районов г. Самары, *по г. Самаре* (+35,7%, с 28 до 38), Центрального (+300%, с 1 до 4) района г. Тольятти, *по г. Тольятти* (+25%, с 8 до 10), г. г. Отрадного (+200%, с 1 до 3), Чапаевска (+50%, с 2 до 3), Пестравского (с 0 до 2), Похвистневского (+100%, с 1 до 2), Алексеевского (с 0 до 1), Большечерниговского (с 0 до 1), Челно-Вершинского (с 0 до 1), Сергиевского (с 0 до 2), Большеглушицкого (с 0 до 2), Красноярского (+33,3%, с 3 до 4) районов области.

Снизилось на 14,3% число изнасилований и покушений на изнасилование с 35 до 30, удельный вес составил 0,1%, динамика по РФ +1,2%, удельный вес по РФ составил 0,2%; динамика по ПФО +12,7%, удельный вес по ПФО - 0,3%. Раскрыто 30 преступлений, АППГ - 30 преступлений, доля расследованных - 100%, АППГ - 96,8%.

Наибольшую долю всех зарегистрированных преступлений 37,9% составляют хищения чужого имущества, совершенные путем краж удельный вес по РФ составил 37,8%, по ПФО 35,3%. Количество преступлений данного вида на территории Самарской области снизилось, АППГ - 12828, текущий период - 12636, динамика составила -1,5%, динамика по РФ -12,8%; по ПФО -10,4%. Число расследованных преступлений данного вида составило 6118 (АППГ - 6988, динамика -12,4%). Наибольший рост числа зарегистрированных преступлений данного вида отмечен на территории Самарского (+31,5%, с 143 до 188), Красноглинского (+26,6%, с 312 до 395), районов г. Самары, *по г. Самаре (с 5667 до 5665)*, г. г. Октябрьска (+63,3%, с 79 до 129), Чапаевска (+37,4%, с 187 до 257), Приволжского (+108,9%, с 56 до 117), Елховского (+41,7%, с 24 до 34), Борского (+24,3%, с 74 до 92), Алексеевского (+19,4%, с 31 до 37) районов области.

В том числе с проникновением в жилище совершено 824 кражи, их число возросло (АППГ - 818), динамика составила +0,7%. Число расследованных преступлений данного вида составило 529 (АППГ - 520, динамика +1,7%), доля расследованных преступлений составила 63,4%, АППГ - 66,1%.

Доля преступлений, совершенных против собственности в виде грабежей, в числе зарегистрированных преступлений, составила 2,9%, удельный вес по РФ составил 2,8%, по ПФО 2,6%; при этом количество преступлений данного вида в сравнении с аналогичным периодом прошлого года уменьшилось с 998 до 977, динамика составила -2,1%, динамика по РФ -7,6%; по ПФО -2,5%. Раскрыто 716 преступлений, АППГ - 749 преступлений, доля расследованных преступлений составила 77,9%, АППГ - 77,1%. Наибольший рост грабежей зарегистрирован на территории Самарского (+6,7%, с 15 до 16) района г. Самары, *по г. Самаре (-7,6%, с 471 до 435)*, Комсомольского (+43,5%, с 23 до 33), Центрального (+31,7%, с 63 до 83) районов г. Тольятти, *по г. Тольятти (+15,2%, с 184 до 212)*, г. г. Октябрьска (+60%, с 5 до 8), Новокуйбышевска (+50%, с 48 до 72), Алексеевского (+200%, с 1 до 3), Большечерниговского (+200%, с 1 до 3), Большеглушицкого (+200%, с 1 до 3), Сергиевского (+125%, с 4 до 9), Елховского (+100%, с 1 до 2), Кошкинского (+100%, с 1 до 2), Шигонского (с 0 до 3), Похвистневского (+87,5%, с 8 до 15), Борского (+25%, с 4 до 5), Безенчукского (+20%, с 5 до 6) районов области.

Доля преступлений, совершенных против собственности в виде разбоя, в числе зарегистрированных преступлений, составила 0,5%, удельный вес по РФ составил 0,4%, по ПФО 0,4%; при этом количество преступлений данного вида в сравнении с аналогичным периодом прошлого года уменьшилось с 184 до 158, динамика составила -14,1%. Раскрыто 129 преступлений, АППГ - 186 преступлений, доля расследованных преступлений составила 87,8%, АППГ -

87,7%. Наибольший рост числа преступлений в виде разбоя зарегистрирован на территории Советского (+41,7%, с 12 до 17) района г. Самары, *по г. Самаре* (-15,7%, с 89 до 75), г. г. Жигулевска (с 0 до 2), Сызрани (+25%, с 4 до 5), Новокуйбышевска (+6,3%, с 16 до 17), Похвистневского (+133,3%, с 3 до 7), Клявлинского (с 0 до 1), Елховского (с 0 до 1), Кошкинского (с 0 до 3), Сергиевского (+33,3%, с 3 до 4) районов области.

За истекший период на территории Самарской области зарегистрировано 2 преступления, связанные с бандитизмом (АППГ - 8), расследованных преступлений не имеется (АППГ - 2).

Снизилось на 14,8% число преступлений, связанных с неправомерным завладением автотранспорта без цели хищения с 317 до 270, удельный вес составил 0,8%. Раскрыто 230 преступлений, АППГ - 260 преступлений, доля расследованных преступлений составила 79,6%, АППГ - 83,9%. Наибольший рост числа преступлений, связанных с неправомерным завладением автотранспорта без цели хищения зарегистрирован на территории Самарского (с 0 до 3), Ленинского (+100%, с 2 до 4), Кировского (+20%, с 15 до 18), Красноглинского (+10%, с 10 до 11) районов г. Самары, *по г. Самаре* (-2,5%, с 80 до 78), г. г. Чапаевска (+75%, с 4 до 7), Октябрьска (+66,7%, с 3 до 5), Хворостянского (+400%, с 2 до 10), Шигонского (+350%, с 2 до 9), Сызранского (+125%, с 4 до 9), Алексеевского (с 0 до 2), Большечерниговского (+100%, с 1 до 2), Ставропольского (+85,7%, с 7 до 13), Красноармейского (+80%, с 5 до 9), Приволжского (+75%, с 4 до 7), Безенчукского (+50%, с 4 до 6) районов области.

Количество преступлений, совершенных в форме мошенничества (статьи 159 – 159.6 УК РФ), по сравнению с аналогичным периодом прошлого года возросло на 4,9% и составило 4125 преступлений, АППГ - 3932 (удельный вес 12,4%, удельный вес по РФ составил 10,5%, по ПФО 11,6%). Число предварительно расследованных преступлений данного вида возросло, динамика составила +11,5%, в текущем периоде расследовано 1762 преступления, АППГ - 1580 преступлений, доля расследованных преступлений составила 43,3%, АППГ - 44,5%. Наибольший рост регистрируемых преступлений данного вида отмечен на территории Куйбышевского (+37,9%, с 58 до 80) района г. Самары, *по г. Самаре* (-3,1%, с 1713 до 1660), Автозаводского (+53,9%, с 447 до 688) района г. Тольятти, *по г. Тольятти* (+19,1%, с 1041 до 1240), г. г. Чапаевска (+288,9%, с 18 до 70), Октябрьска (+114,3%, с 7 до 15), Камышлинского (+133,3%, с 3 до 7), Безенчукского (+128,6%, с 14 до 32), Борского (+60%, с 10 до 16), Шенталинского (+50%, с 4 до 6) районов области. Наибольшее сокращение числа преступлений совершенных в форме мошенничества наблюдается на территории Сызранского (-73,7%, с 38 до 10), Кошкинского (-62,5%, с 8 до 3), Елховского (-60%, с 10 до 4), Красноармейского (-56,5%, с 23 до 10), Клявлинского (-50%, с 6 до 3), Пестравского (-50%, с 12 до 6), Приволжского (-50%, с 12 до 6), Ставропольского (-42,5%, с 73 до 42) районов области.

За анализируемый период правоохранными органами зарегистрировано 3192 преступления в сфере незаконного оборота наркотиков (АППГ - 3592; динамика -11,1%), удельный вес указанных преступлений составил

9,6%, удельный вес по РФ составил 10,2%, по ПФО 9,5%. Раскрыто 2188 преступлений данной категории, АППГ - 2489, доля расследованных преступлений составила 72,4%, АППГ - 67,6%.

В том числе по ст. 228 УК РФ зарегистрировано 1447 преступлений (АППГ – 1703, динамика -15,0%), расследовано 1456 преступлений (АППГ – 1812, динамика -19,6%), по ст. 228.1 УК РФ соответственно 1651 (АППГ – 1823, динамика -9,4%) и 666 (АППГ – 627, динамика +6,2%) преступлений. Наибольший рост числа преступлений связанных с незаконным оборотом наркотиков отмечен на территории Ленинского (+43,9%, с 57 до 82), Советского (+34%, с 144 до 193), Самарского (+22,4%, с 49 до 60), Промышленного (+22,1%, с 172 до 210), Железнодорожного (+19,4%, с 129 до 154) районов г. Самары, *по г. Самаре* (+8,7%, с 1336 до 1452), Центрального (+27,2%, с 180 до 229), Комсомольского (+14,4%, с 208 до 238) районов г. Тольятти, *по г. Тольятти* (+5%, с 825 до 866), г. г. Отрадного (+88,9%, с 27 до 51), Жигулевска (+12,9%, с 70 до 79), Исаклинского (+200%, с 1 до 3), Большеглушицкого (+200%, с 1 до 3), Шигонского (+50%, с 4 до 6), Волжского (+30,8%, с 39 до 51), Приволжского (+25%, с 4 до 5), Сергиевского (+7,1%, с 14 до 15) районов области. Наибольшее сокращение числа преступлений связанных с незаконным оборотом наркотиков наблюдается на территории Красноглинского (-36,7%, с 158 до 100) района г. Самары, Алексеевского (с 1 до 0), Пестравского (-80%, с 5 до 1), Богатовского (-76,9%, с 13 до 3), Елховского (-75%, с 4 до 1), Красноармейского (-50%, с 2 до 1), Борского (-50%, с 2 до 1), Камышлинского (-50%, с 2 до 1), Сызранского (-41,9%, с 43 до 25), Безенчукского (-40,5%, с 37 до 22), Ставропольского (-37%, с 108 до 68), Кинельского (-36%, с 50 до 32), Челно-Вершинского (-33,3%, с 3 до 2) районов области.

В том числе со сбытом наркотических средств связано 1639 преступлений (АППГ - 1803, динамика составила -9,1%), расследовано 664 преступления (АППГ - 611, динамика составила +8,7%), доля расследованных преступлений составила 44,9%.

За данный период зарегистрировано 348 преступлений в сфере незаконного оборота оружия (АППГ - 443; динамика -21,4%), удельный вес указанных преступлений составил 1%, удельный вес по РФ составил 1,5%, по ПФО 1,1%. Раскрыто 271 преступление данной категории, АППГ - 355, доля расследованных преступлений составила 78,3%, АППГ - 78%. Наибольший рост числа преступлений, связанных с незаконным оборотом оружия зарегистрирован на территории Советского (+80%, с 5 до 9), Куйбышевского (+16,7%, с 6 до 7) районов г. Самары, *по г. Самаре* (-31,4%, с 105 до 72), г. г. Жигулевска (+40%, с 5 до 7), Новокуйбышевска (+25%, с 4 до 5), Октябрьска (+25%, с 4 до 5), Исаклинского (+150%, с 2 до 5), Кинель-Черкасского (+50%, с 4 до 6), Красноармейского (+50%, с 4 до 6), Безенчукского (+30%, с 10 до 13), Кинельского (+25%, с 4 до 5), Челно-Вершинского (+25%, с 4 до 5), Приволжского (+25%, с 4 до 5) районов области.

За текущий период зарегистрировано 1930 преступлений экономической направленности (АППГ - 1732, динамика составила +11,4%), удельный вес

которых в общем числе зарегистрированных преступлений составил 5,8% (удельный вес по РФ 5,8%, по ПФО 5,4%).

Зарегистрировано 245 преступлений, связанных с изготовлением, хранением, перевозкой или сбытом поддельных денег или ценных бумаг, АППГ - 287 преступлений, динамика преступлений, возбужденных по ст. 186 УК РФ, составила -14,6%. Наибольший рост числа преступлений, связанных с изготовлением, хранением, перевозкой или сбытом поддельных денег или ценных бумаг зарегистрирован на территории Куйбышевского (+66,7%, с 3 до 5), Железнодорожного (+41,7%, с 12 до 17), Кировского (+23,8%, с 21 до 26), Промышленного (+13,9%, с 36 до 41) районов г. Самары, *по г. Самаре (-18%, с 189 до 155)*, Автозаводского (+106,3%, с 16 до 33), Центрального (+5,6%, с 18 до 19) районов г. Тольятти, *по г. Тольятти (+30,2%, с 43 до 56)*, г. г. Жигулевска (+300%, с 1 до 4), Новокуйбышевска (+33,3%, с 3 до 4), Красноярского (с 0 до 3), Сызранского (с 0 до 1), Ставропольского (+50%, с 2 до 3) районов области.

Зарегистрировано 318 хищений чужого имущества, совершенных путем присвоения или растраты, АППГ - 245, динамика составила +29,8%, удельный вес составил 1%, удельный вес по РФ 0,9%, по ПФО 0,9%, расследовано 301 преступление.

За 9 месяцев 2017 года выявлено 543 преступления коррупционной направленности (АППГ - 416, динамика составила +30,5%), удельный вес которых в общем числе зарегистрированных преступлений составил 1,6%, удельный вес по РФ составил 1,6%, по ПФО 1,7%.

Возросло на 12,5% число преступлений экстремистской направленности (с 16 до 18), удельный вес составил 0,05%, удельный вес по РФ составил 0,08%, по ПФО 0,07%.

За текущий период зарегистрировано 323 нарушения правил дорожного движения и эксплуатации транспортных средств, что на 7,7% ниже аналогичного показателя предыдущего года (АППГ - 350), их удельный вес в общем числе зарегистрированных преступлений остался на уровне прошлого года - по 1%. Расследовано 327 преступлений (АППГ - 300), доля расследованных составила 95,6% (АППГ - 94,6%).

Снизилось на 23,3% число нарушений правил дорожного движения и эксплуатации транспортных средств, повлекших по неосторожности смерть человека, двух или более лиц с 133 до 102, удельный вес в общем числе зарегистрированных преступлений сократился с 0,4% до 0,3%, удельный вес по РФ составил 0,35%, по ПФО 0,35%. Расследовано 98 преступлений (АППГ - 120), доля расследованных составила 93,3% (АППГ - 93%).

Организованными группами и преступными сообществами совершено 280 преступлений, что на 201,1% выше аналогичного показателя предыдущего года (АППГ - 93), их удельный вес в общем числе расследованных преступлений возрос с 0,4% до 1,3%, удельный вес по РФ составил 1,3%, по ПФО 1,3%.

Анализ социально-криминологической характеристики преступности показывает, что уменьшилось число лиц, совершивших преступления в состоянии алкогольного опьянения на 17,1% (с 7181 до 5953), удельный вес данной

категории преступлений от всех предварительно расследованных преступлений составляет 28%, удельный вес по РФ составил 33,9%, по ПФО 40,7%. Наибольший рост числа преступлений совершенных в состоянии алкогольного опьянения отмечен на территории Ленинского (+12,5%, с 72 до 81), Кировского (+9,3%, с 398 до 435), Куйбышевского (+8,2%, с 134 до 145) районов г. Самары, *по г. Самаре* (-13,8%, с 1839 до 1585), Комсомольского (+8,6%, с 220 до 239) района г. Тольятти, *по г. Тольятти* (-14,7%, с 1474 до 1258), г. Новокуйбышевска (+0,6%, с 154 до 155), Сергиевского (+29,9%, с 137 до 178), Кинель-Черкасского (+7,7%, с 182 до 196), Большечерниговского (+6,3%, с 64 до 68) районов области. Наибольшее сокращение числа преступлений совершенных в состоянии алкогольного опьянения наблюдается на территории Самарского (-39%, с 82 до 50) района г. Самары, г. Чапаевска (-40,5%, с 222 до 132), Шенталинского (-49,4%, с 83 до 42), Нефтегорского (-44,3%, с 106 до 59), Хворостянского (-42,9%, с 77 до 44), Кинельского (-40,7%, с 226 до 134), Пестравского (-36,2%, с 69 до 44), Богатовского (-36,1%, с 72 до 46) районов области.

Число преступлений, совершенных несовершеннолетними или при их соучастии снизилось, динамика составила -16,3% (в текущем периоде расследовано 558 преступлений, АППГ - 667 преступлений), удельный вес расследованных преступлений составил 2,6%, удельный вес по РФ составил 3,7%, по ПФО 3,6%. Наибольший рост числа преступлений совершенных несовершеннолетними или при их соучастии отмечен на территории г. Новокуйбышевска (+185,7%, с 7 до 20), Клявлинского (+300%, с 1 до 4), Безенчукского (+275%, с 4 до 15), Ставропольского (+220%, с 5 до 16), Красноармейского (+180%, с 5 до 14), Хворостянского (+100%, с 1 до 2), Пестравского (+100%, с 1 до 2), Алексеевского (с 0 до 2) районов области. Наибольшее сокращение числа преступлений совершенных несовершеннолетними или при их соучастии наблюдается на территории Самарского (-55,6%, с 9 до 4) района г. Самары, *по г. Самаре* (-9,5%, с 211 до 191), Камышлинского (с 7 до 0), Челно-Вершинского (с 1 до 0), Кинельского (-85%, с 20 до 3), Богатовского (-72,7%, с 11 до 3), Сызранского (-71,4%, с 7 до 2), Большечерниговского (-70%, с 10 до 3), Волжского (-55,2%, с 29 до 13), районов области.

Снизилось число преступлений, совершенных в общественных местах на 8,1% - с 14765 до 13575, их удельный вес составил 40,7%, удельный вес по РФ составил 35,5%, по ПФО 36,6%. Наибольший рост числа преступлений совершенных в общественных местах отмечен на территории Самарского (+30,5%, с 233 до 304) района г. Самары, *по г. Самаре* (-3,3%, с 7157 до 6924), г. г. Октябрьска (+27,7%, с 83 до 106), Чапаевска (+12,1%, с 280 до 314), Камышлинского (+60%, с 10 до 16), Шигонского (+42,9%, с 21 до 30), Приволжского (+32%, с 50 до 66), Большечерниговского (+31,4%, с 35 до 46), Борского (+15,8%, с 38 до 44) районов области. Наибольшее сокращение числа преступлений, совершенных в общественных местах наблюдается на территории Алексеевского (-61,5%, с 13 до 5), Исаклинского (-60,9%, с 23 до 9), Елховского (-55%, с 20 до 9), Шенталинского (-40,9%, с 22 до 13), Ставропольского (-30,6%, с

242 до 168), Пестравского (-29,7%, с 37 до 26), Челно-Вершинского (-27,3%, с 22 до 16), Красноярского (-26,4%, с 125 до 92) районов области.

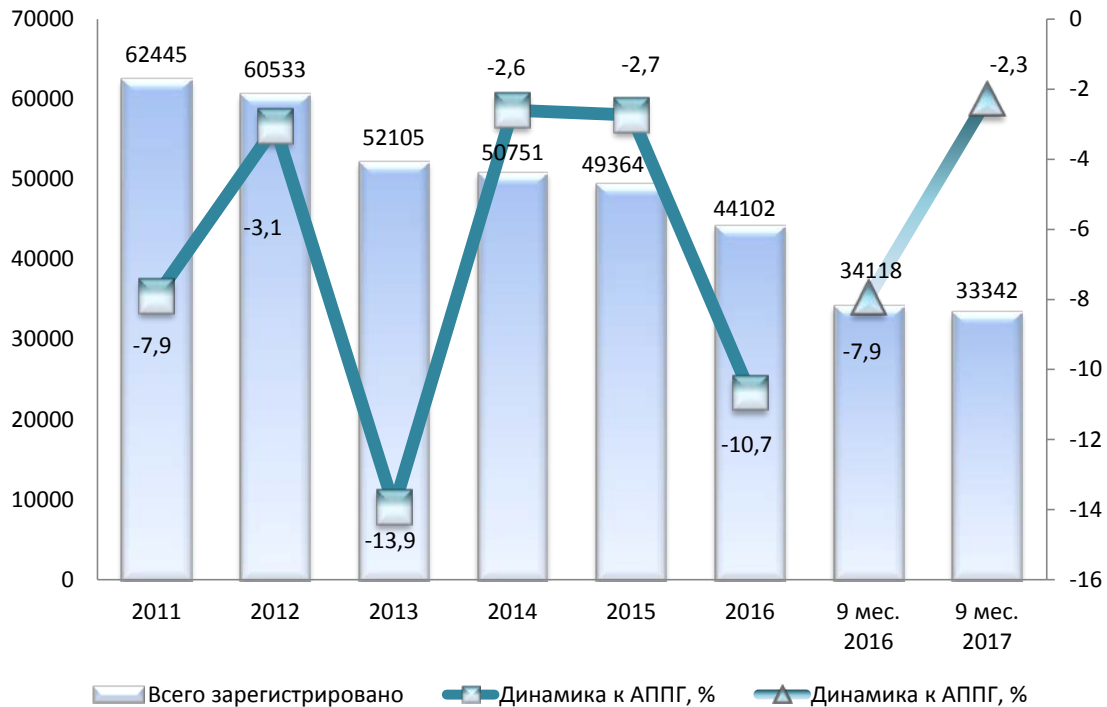
Отмечено снижение числа преступлений совершенных лицами, ранее совершавшими преступления на 8,9% - с 14002 до 12757, их удельный вес составил 60,1%, удельный вес по РФ составил 57,6%, по ПФО 61,2%. Наибольший рост числа преступлений, совершенных ранее совершавшими лицами, отмечен на территории Промышленного (+11,3%, с 786 до 875) района г. Самары, *по г. Самаре* (-6,5%, с 4537 до 4240), Комсомольского (+1,4%, с 572 до 580) района г. Тольятти, *по г. Тольятти* (-6,3%, с 3240 до 3035), Волжского (+15,8%, с 240 до 278), Приволжского (+12,1%, с 99 до 111), Сергиевского (+8,6%, с 197 до 214), Кинель-Черкасского (+7,9%, с 227 до 245) районов области. Наибольшее сокращение числа преступлений, совершенных ранее совершавшими лицами, наблюдается на территории Ленинского (-34,7%, с 245 до 160) района г. Самары, Елховского (-53,8%, с 65 до 30), Сызранского (-37,2%, с 207 до 130), Шенталинского (-32,5%, с 77 до 52), Богатовского (-30,5%, с 82 до 57), Нефтегорского (-30,3%, с 89 до 62), Пестравского (-29,9%, с 67 до 47), Хворостянского (-28,6%, с 77 до 55) районов области.

Нераскрытыми остаются 11015 преступлений, что на 1,3% выше аналогичного показателя предыдущего года (10870), удельный вес составил 34,2%, удельный вес по РФ 41%, по ПФО 38,2%.

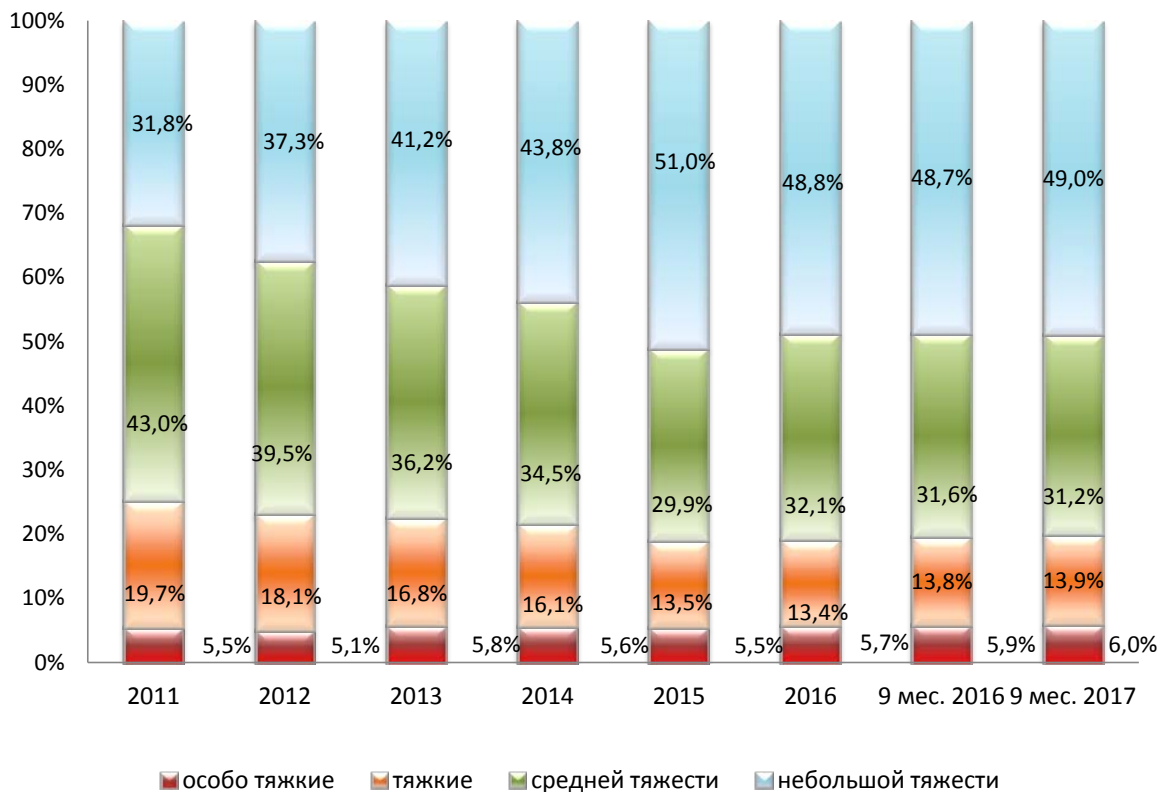
Графическое представление данных о преступности Самарской области

за 9 месяцев 2017 года

Динамика преступности



Структура зарегистрированных преступлений по категориям



Зарегистрированные преступления

с наибольшим увеличением показателя,
динамика $\pm\%$ к АППГ



с наибольшим снижением
показателя,
динамика $\pm\%$ к АППГ



Сведения о зарегистрированных тяжких и особо тяжких преступлениях, динамика

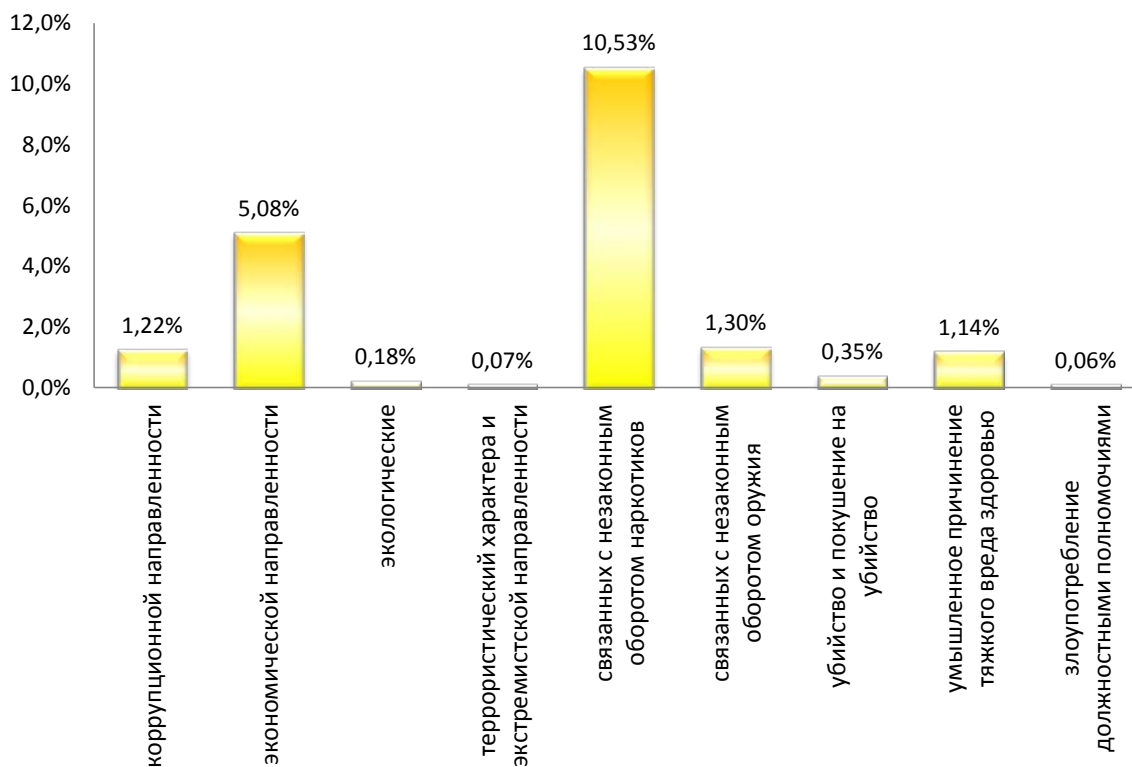
с наибольшим увеличением показателя,
динамика $\pm\%$ к АППГ



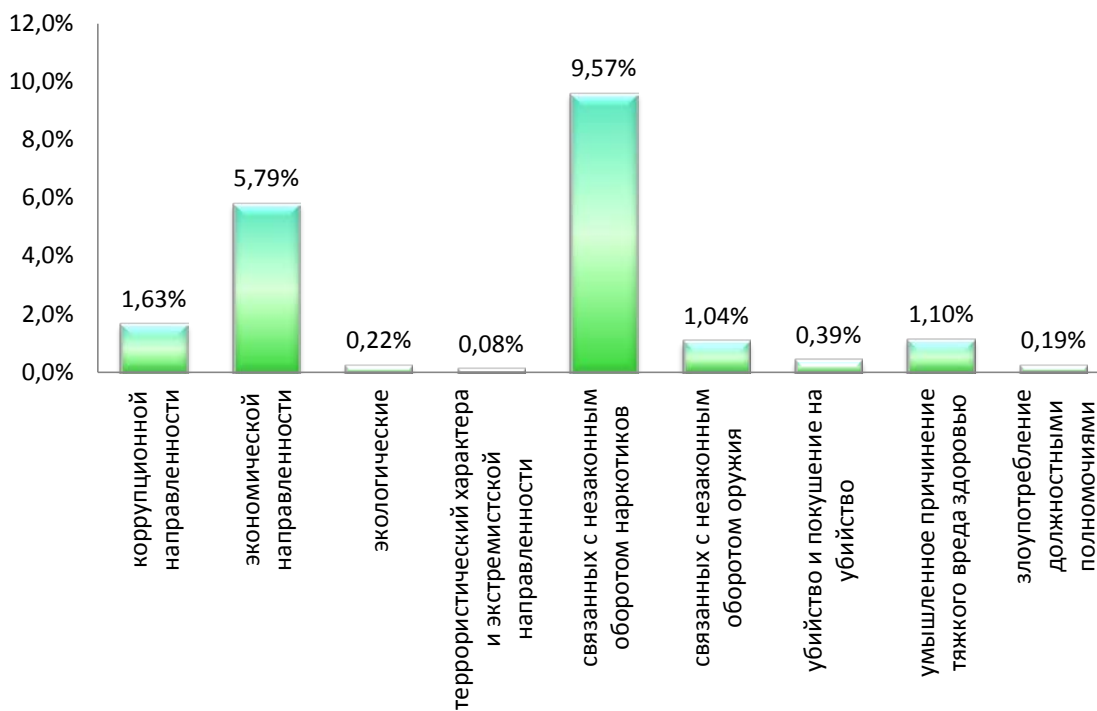
с наибольшим снижением
показателя,
динамика $\pm\%$ к АППГ



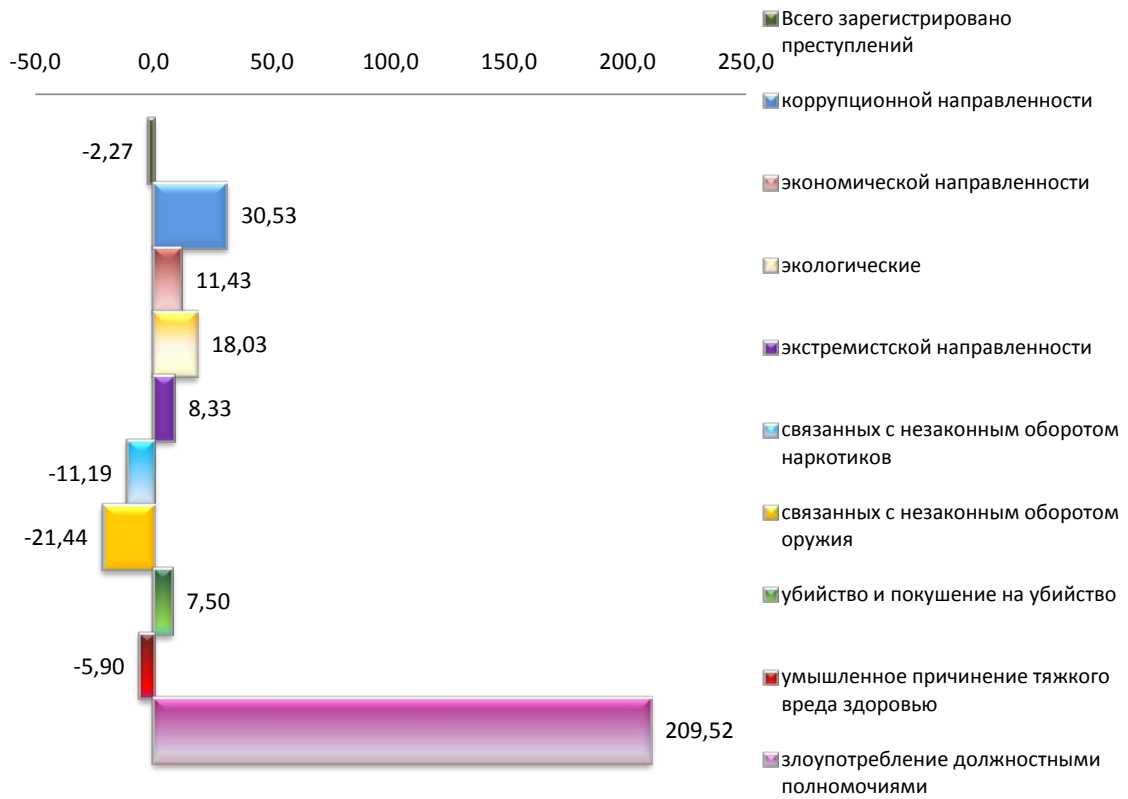
**удельный вес отдельных видов преступлений
от общего числа зарегистрированных
9 месяца 2016 года**



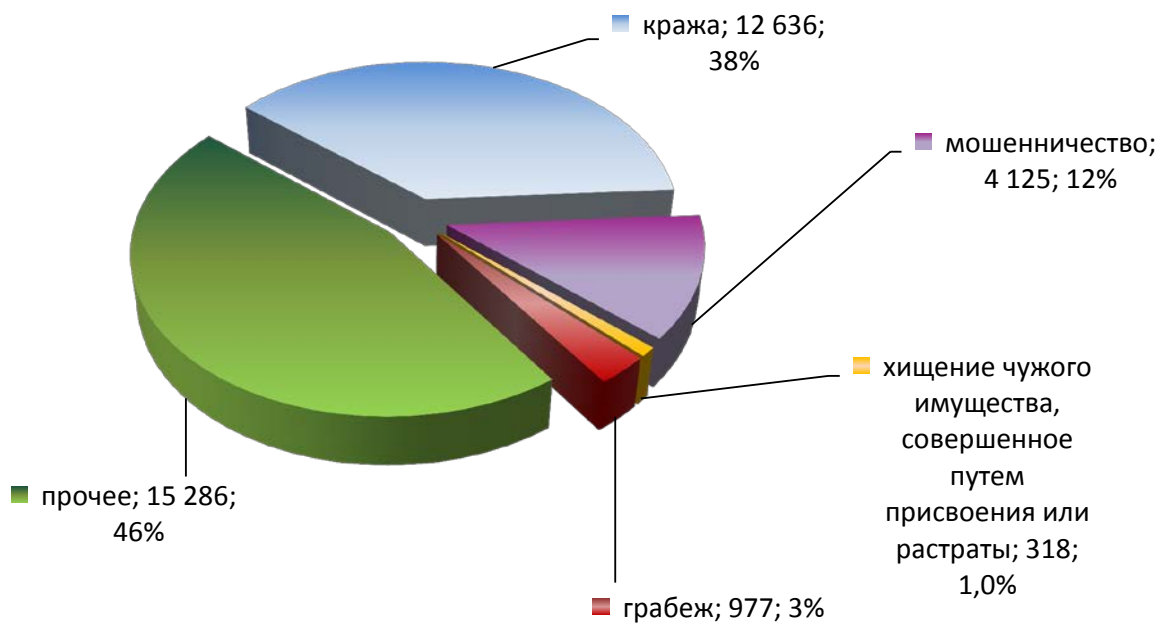
9 месяцев 2017 года



Динамика отдельных видов преступлений, % к АППГ

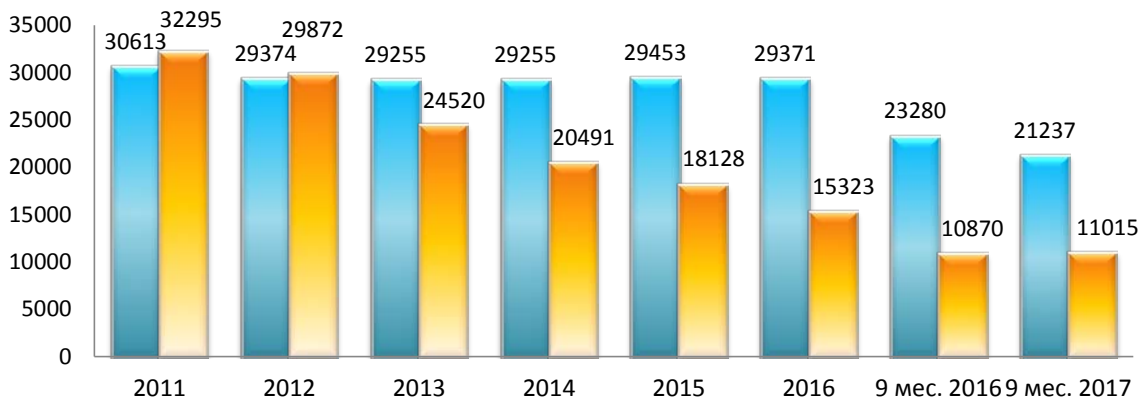


Структура преступности



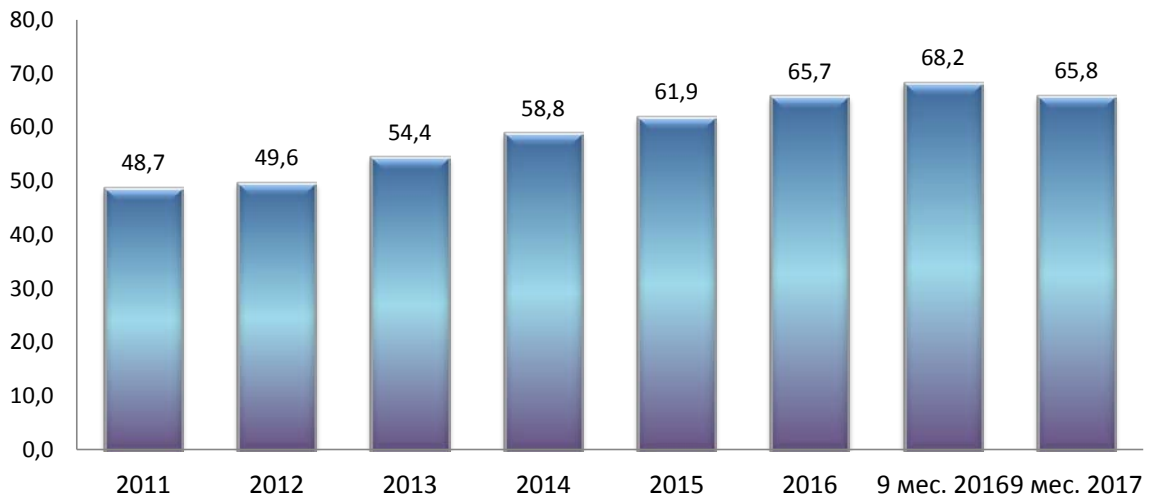
Сведения

о предварительно расследованных и нераскрытых преступлениях

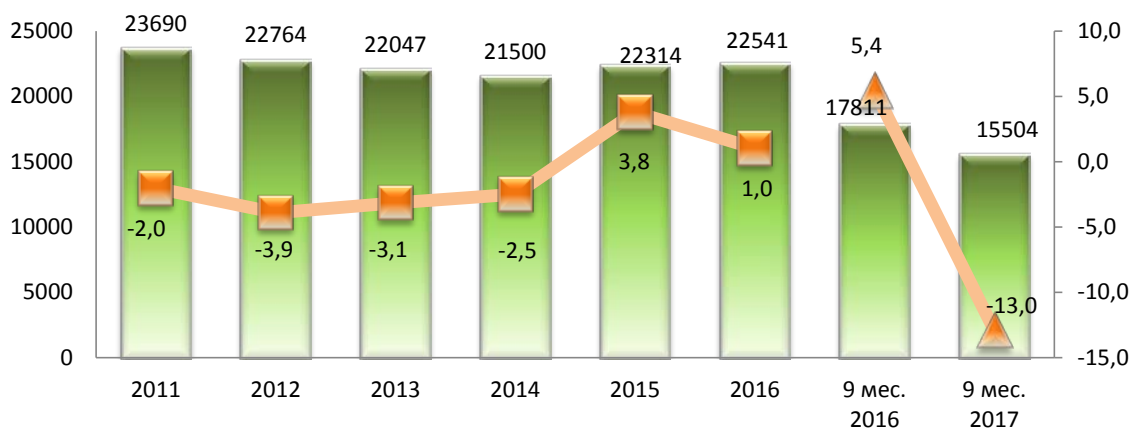


■ Количество предварительно расследованных преступлений
 ■ Количество преступлений, оставшихся нераскрытыми

удельный вес расследованных преступлений, %



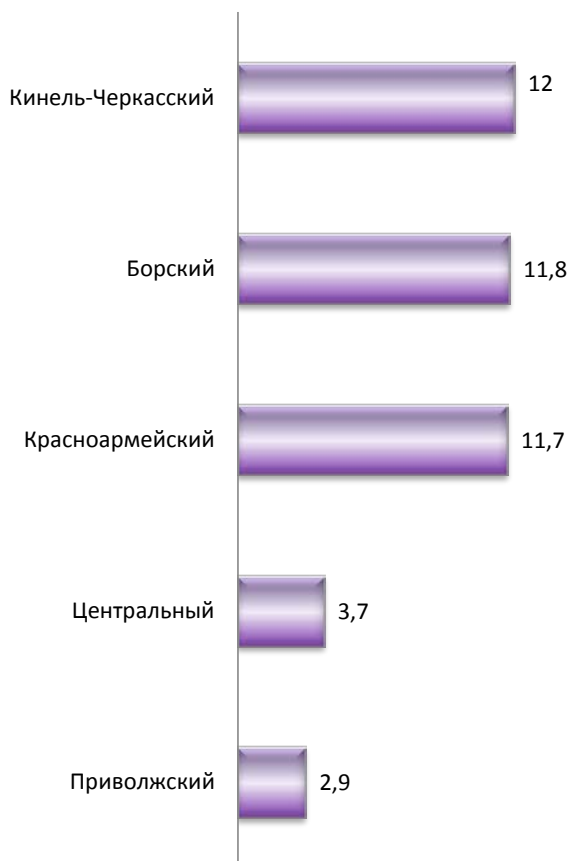
Выявлено лиц, совершивших преступления



■ Выявлено лиц, совершивших преступления
 ■ Динамика к АППГ, %
 ▲ Динамика к АППГ, %

Предварительно расследованные преступления, динамика

с наибольшим увеличением показателя,
динамика $\pm\%$ к АППГ



с наибольшим снижением
показателя,
динамика $\pm\%$ к АППГ

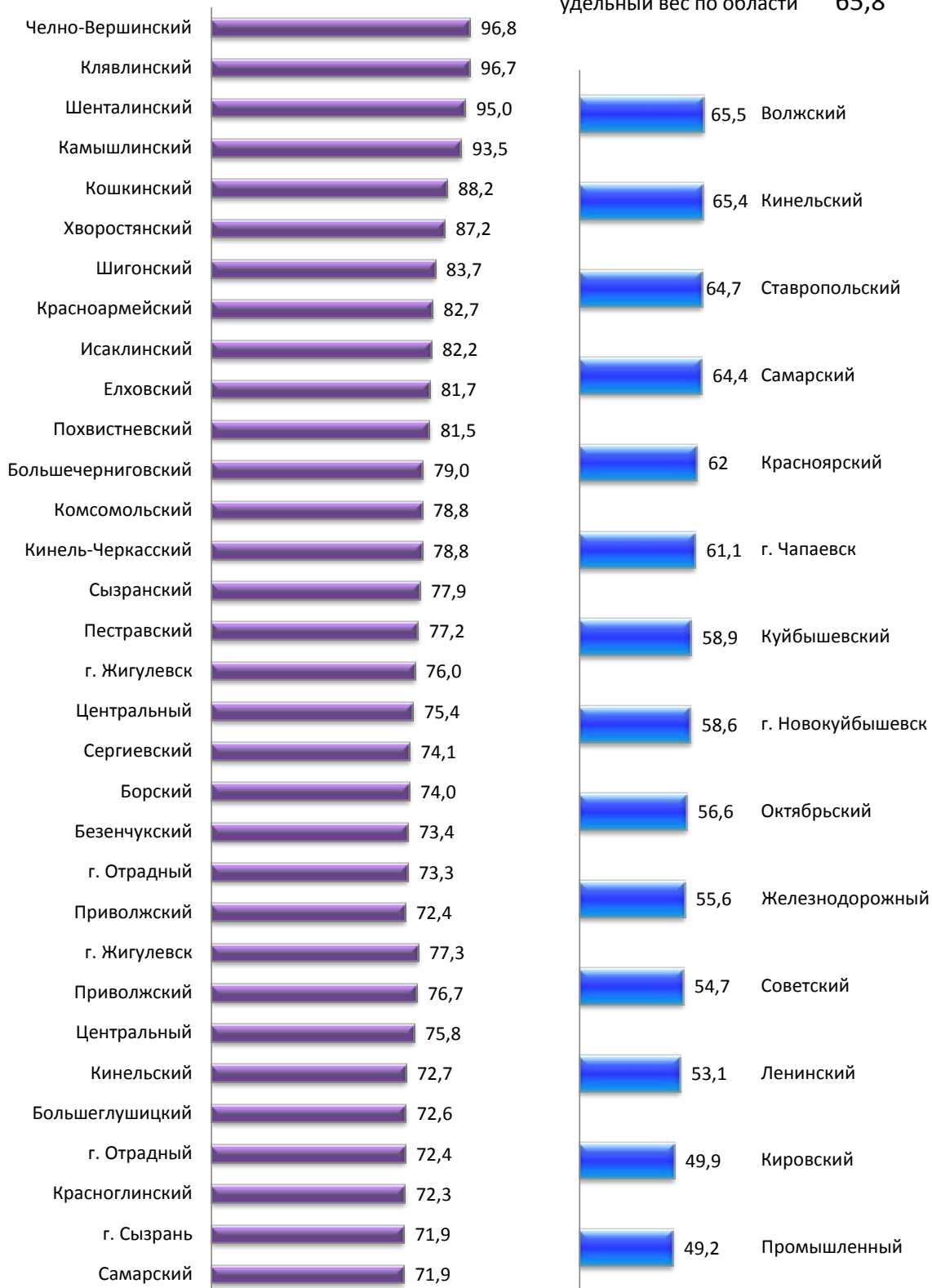


Предварительно расследованные преступления, удельный вес

с наибольшим удельным весом
(выше среднеобластной)

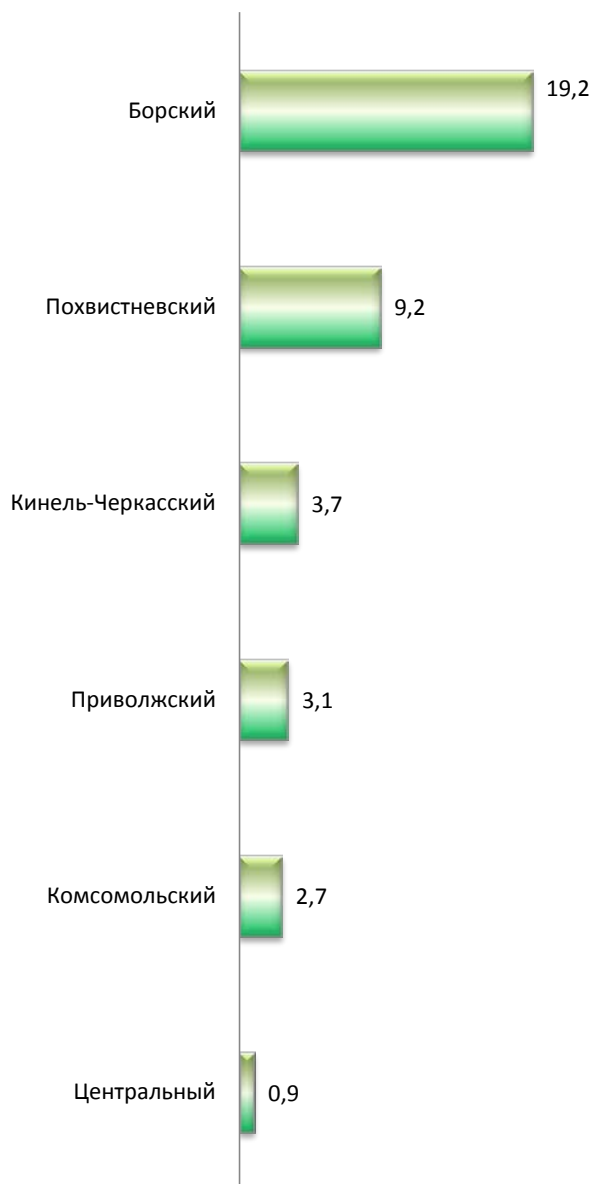
с наименьшим удельным весом
(ниже среднеобластной)

удельный вес по области 65,8



Выявлено лиц, совершивших преступления, динамика

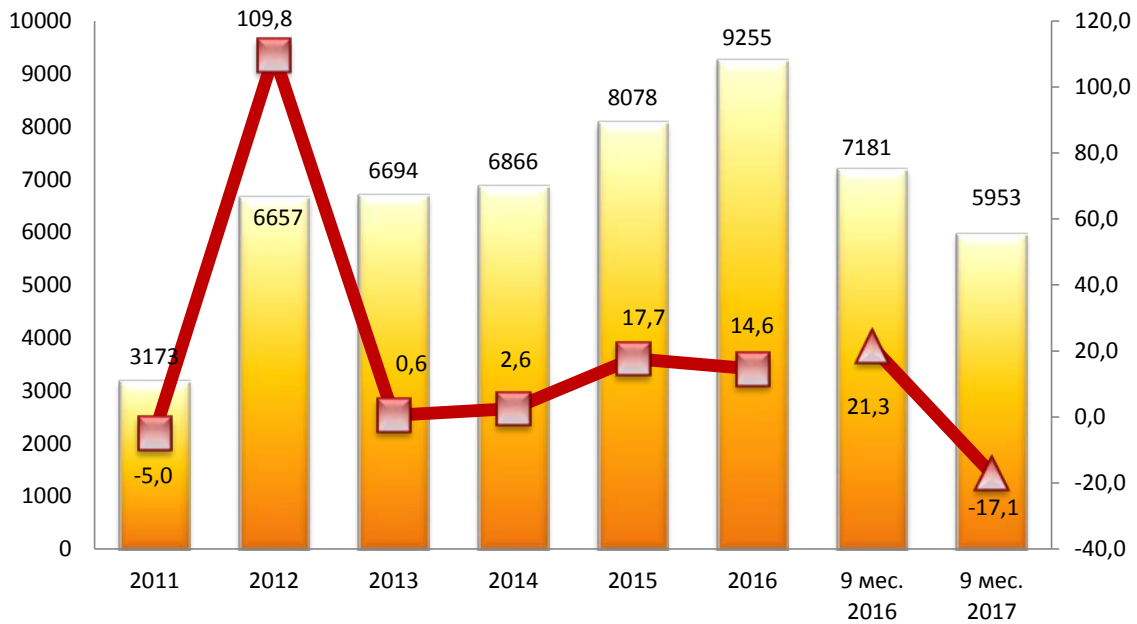
с наибольшим увеличением показателя,
динамика $\pm\%$ к АППГ



с наибольшим снижением
показателя,
динамика $\pm\%$ к АППГ



Сведения о преступлениях, совершенных в состоянии алкогольный опьянения



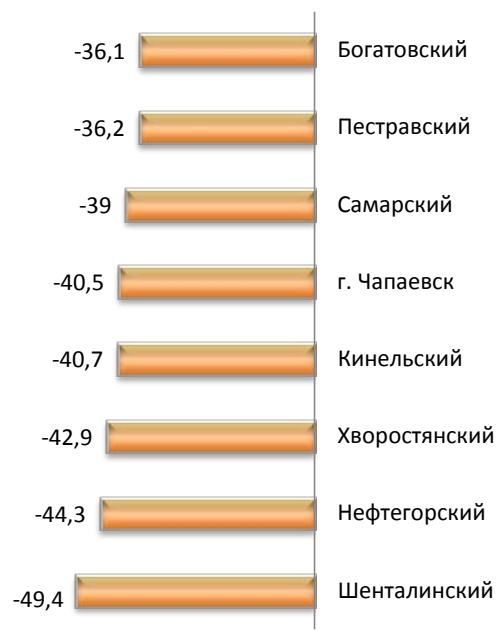
- Из числа расследованных преступлений совершены в состоянии алкогольный опьянения
- Динамика к АППГ, %
- Динамика к АППГ, %

Динамика преступлений, совершенных в состоянии алкогольный опьянения

с наибольшим увеличением показателя,
динамика $\pm\%$ к АППГ



с наибольшим снижением
показателя,
динамика $\pm\%$ к АППГ

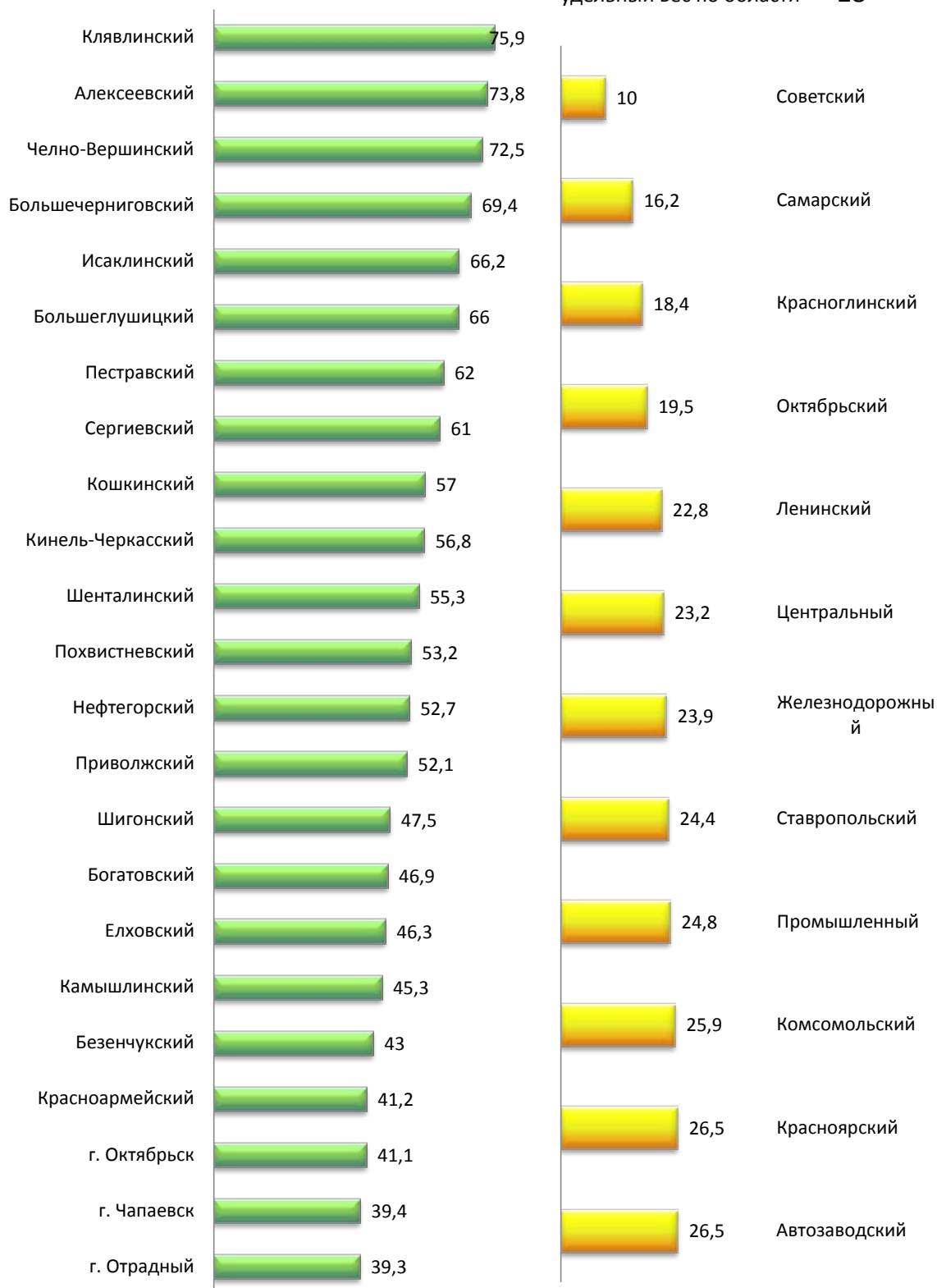


Преступления, совершенные в состоянии алкогольной опьянения, удельный вес от расследованных преступлений

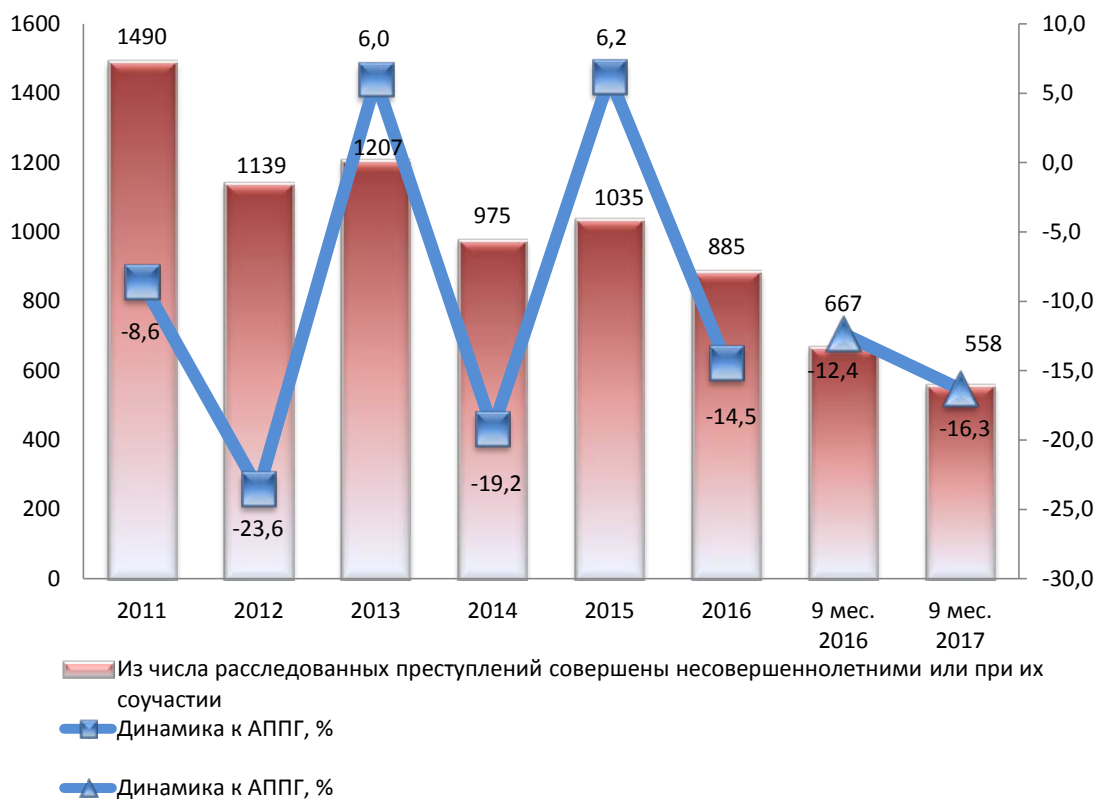
с наибольшим удельным весом
(выше среднеобластной)

с наименьшим удельным весом
(ниже среднеобластной)

удельный вес по области 28



Сведения о преступлениях, совершенных несовершеннолетними или при их соучастии

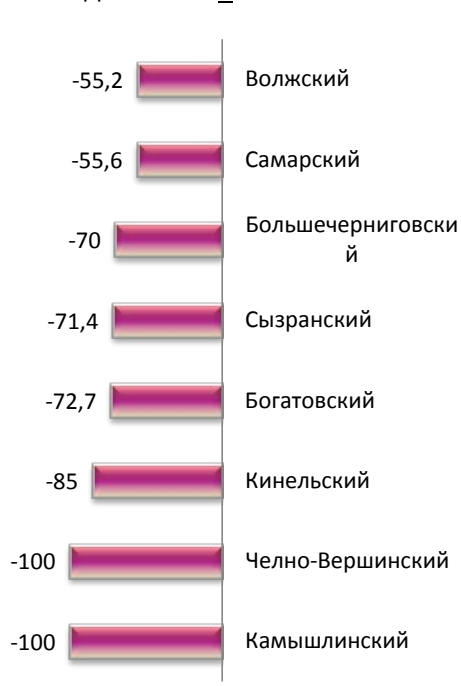


Динамика преступлений, совершенных несовершеннолетними или при их соучастии

с наибольшим увеличением показателя,
динамика $\pm\%$ к АППГ

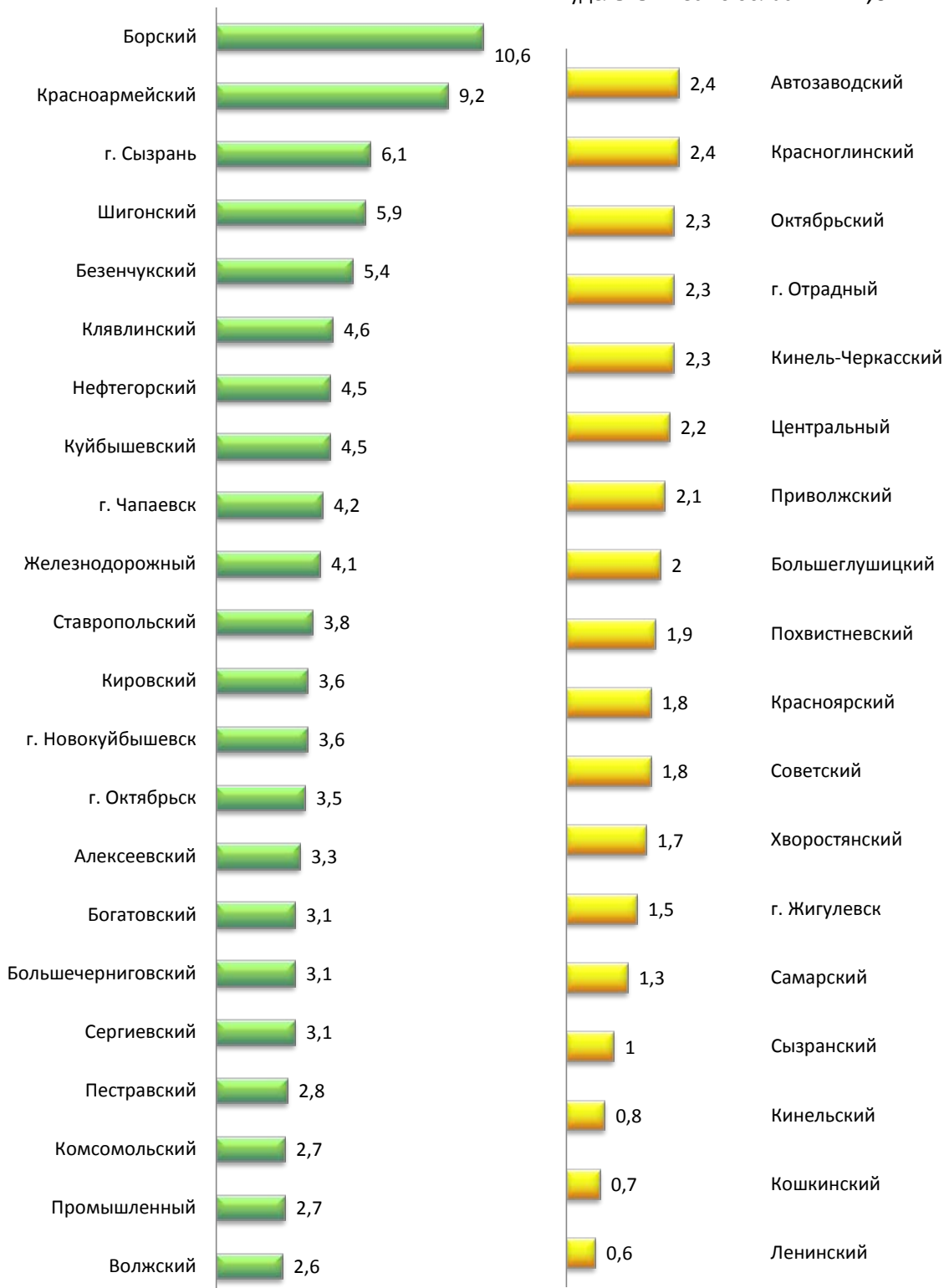


с наибольшим снижением показателя,
динамика $\pm\%$ к АППГ

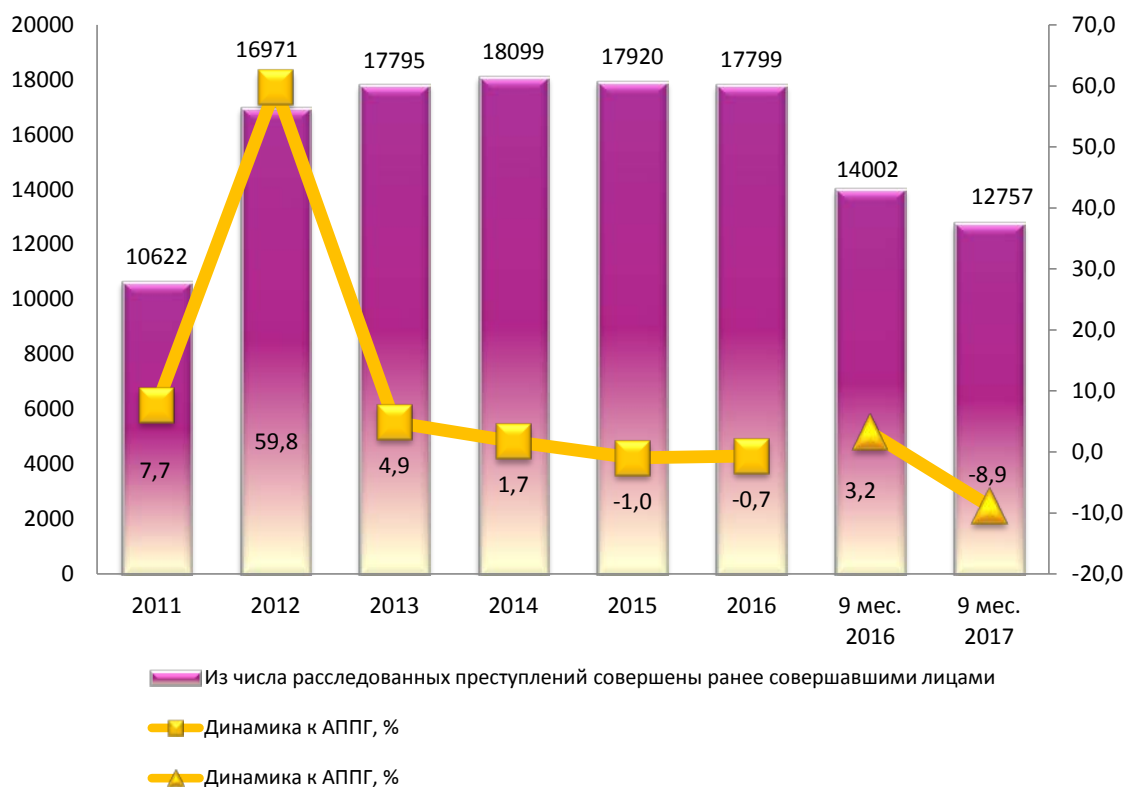


**Преступления, совершенные несовершеннолетними
или при их соучастии, удельный вес от расследованных преступлений**
с наибольшим удельным весом (выше среднеобластной) с наименьшим удельным весом (ниже среднеобластной)

удельный вес по области **2,6**




Сведения о преступлениях, совершенных ранее совершавшими лицами

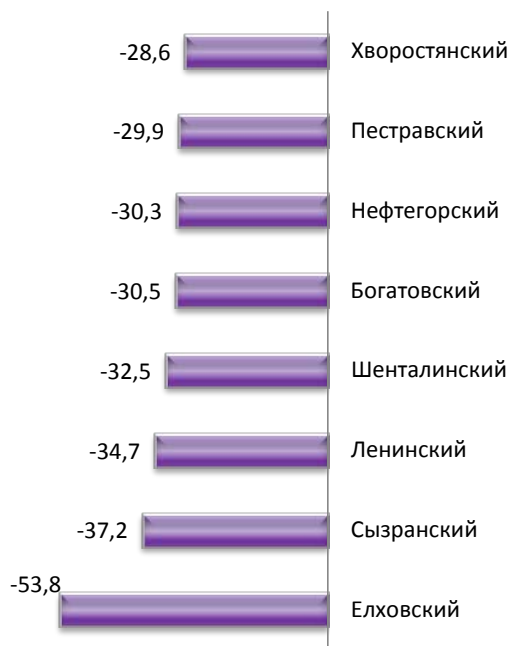


Динамика преступлений, совершенных ранее совершавшими лицами

с наибольшим увеличением показателя,
динамика $\pm\%$ к АППГ



с наибольшим снижением
показателя,
динамика $\pm\%$ к АППГ

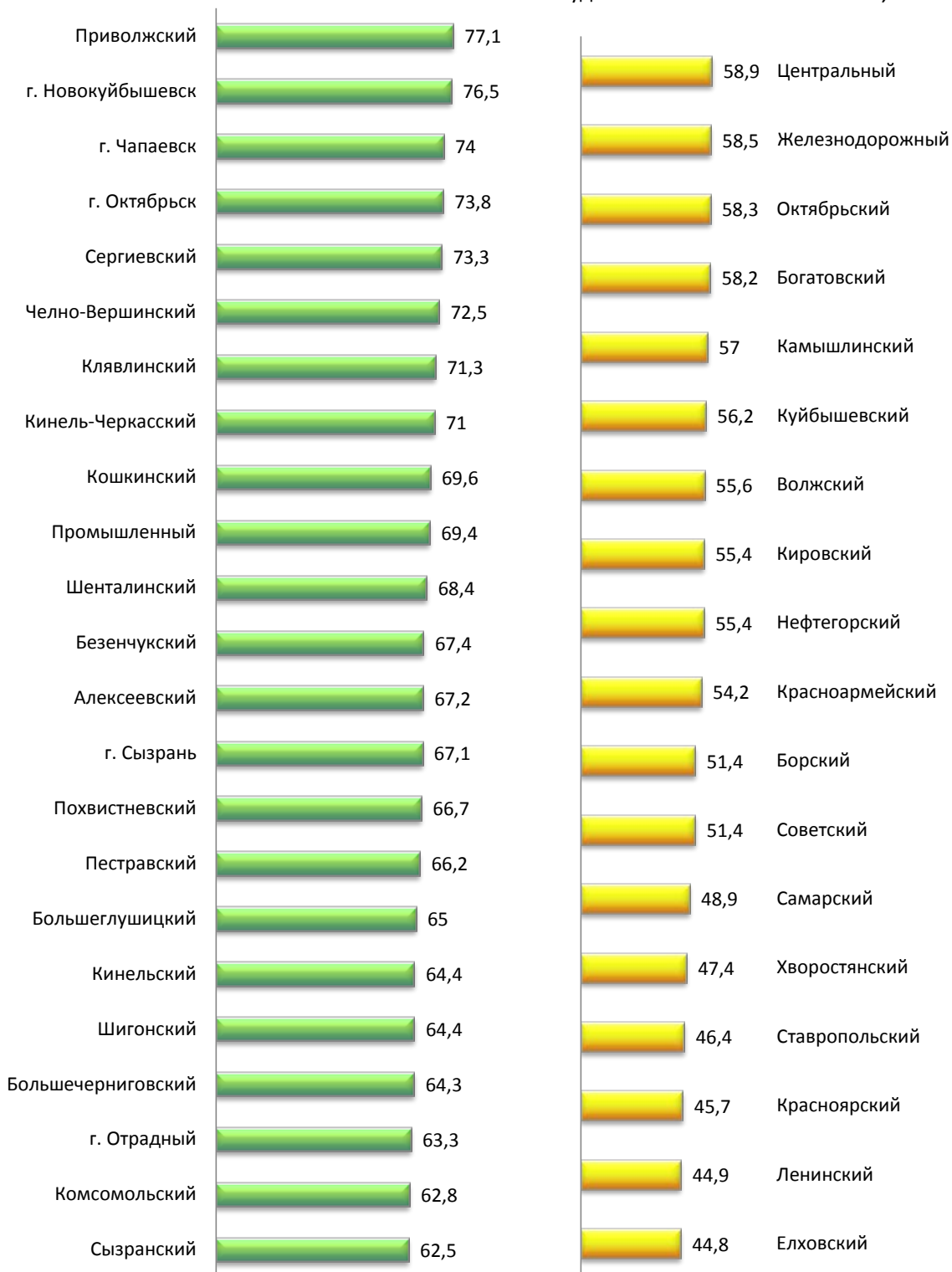


**Преступления, совершенные ранее совершавшими лицами,
удельный вес от расследованных преступлений**

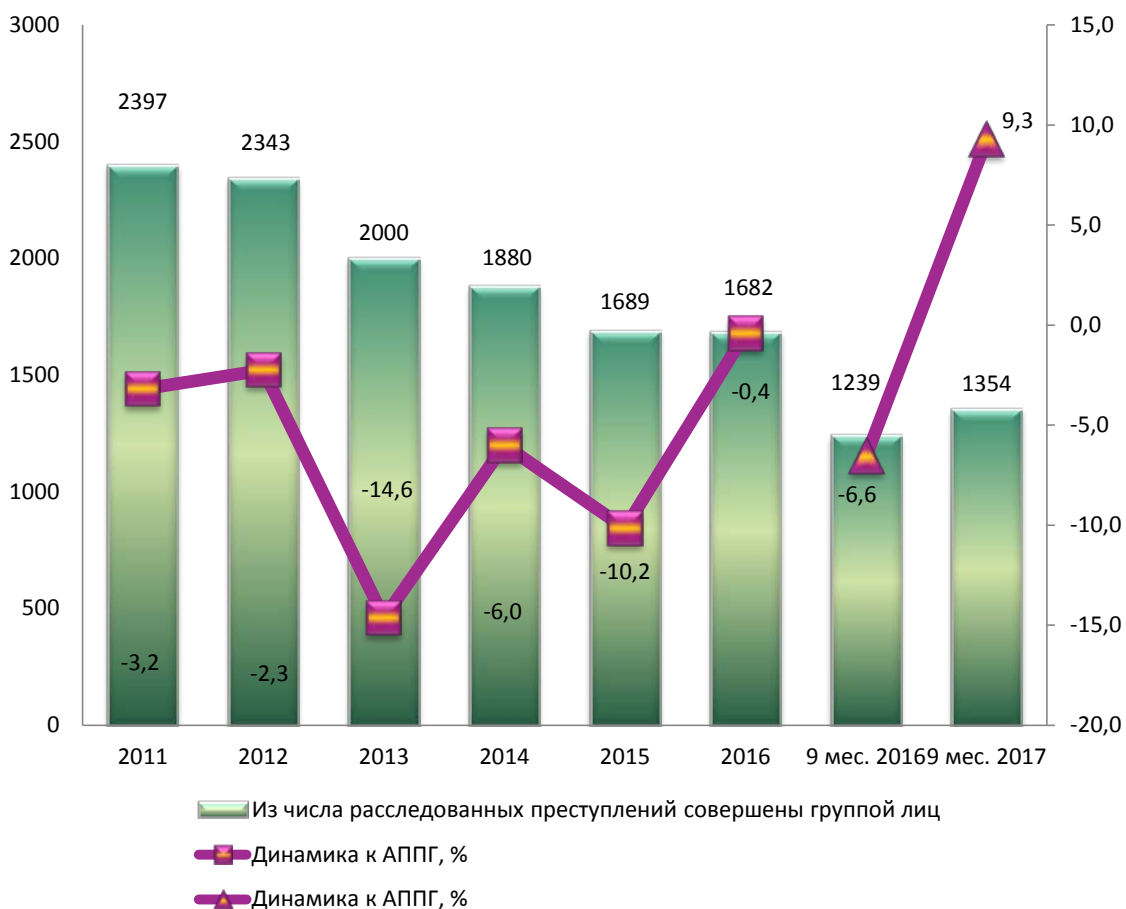
с наибольшим удельным весом
(выше среднеобластной)

с наименьшим удельным весом
(ниже среднеобластной)

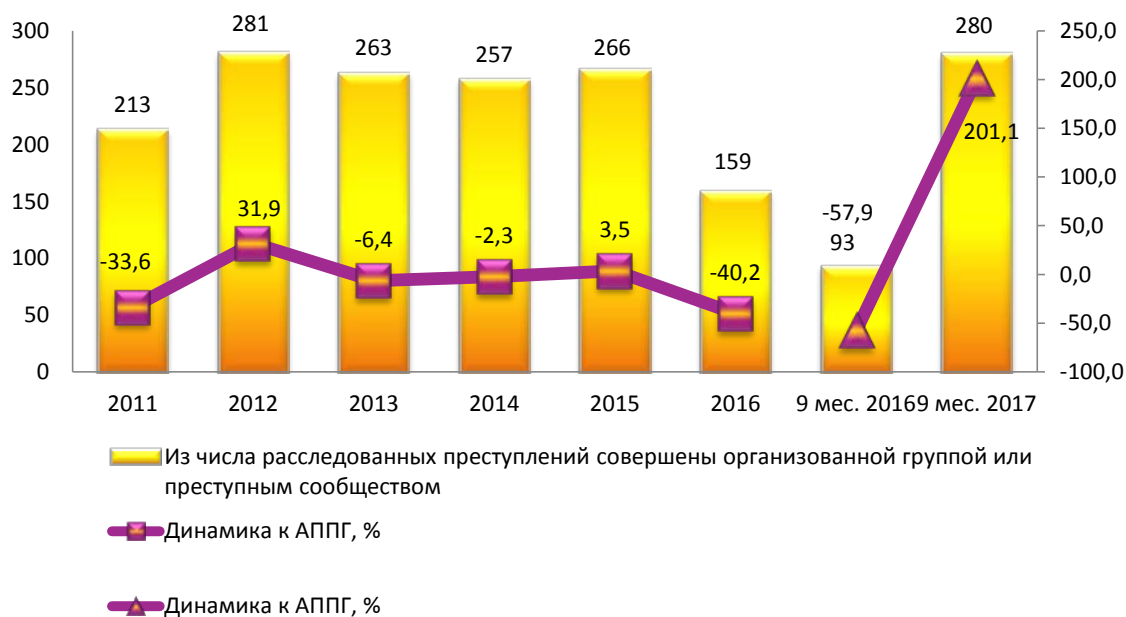
удельный вес по области 60,1



Сведения о преступлениях, совершенных группой лиц




Сведения о преступлениях, совершенных организованной группой или преступным сообществом




Динамика преступлений, совершенных организованной группой или преступным сообществом

с наибольшим увеличением показателя,
динамика $\pm\%$ к АППГ



с наибольшим снижением показателя,
динамика $\pm\%$ к АППГ



Преступления, совершенные организованной группой или преступным сообществом, удельный вес от расследованных преступлений

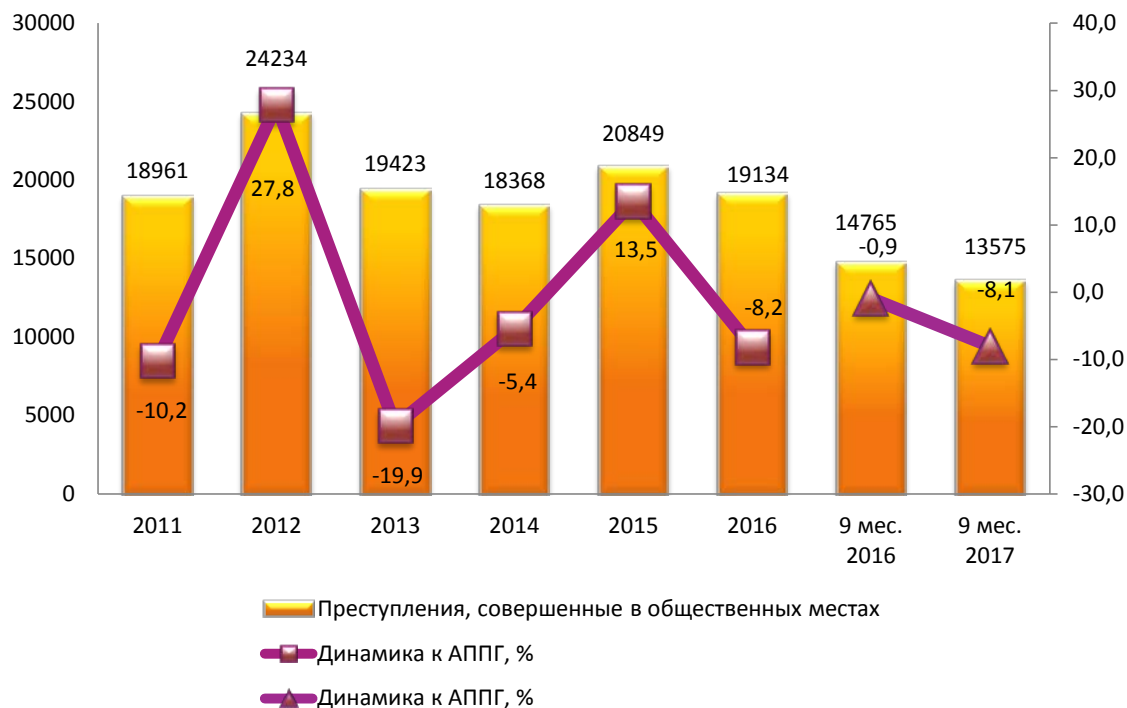
с наибольшим удельным весом
(выше среднеобластной)

удельный вес по области 1,3

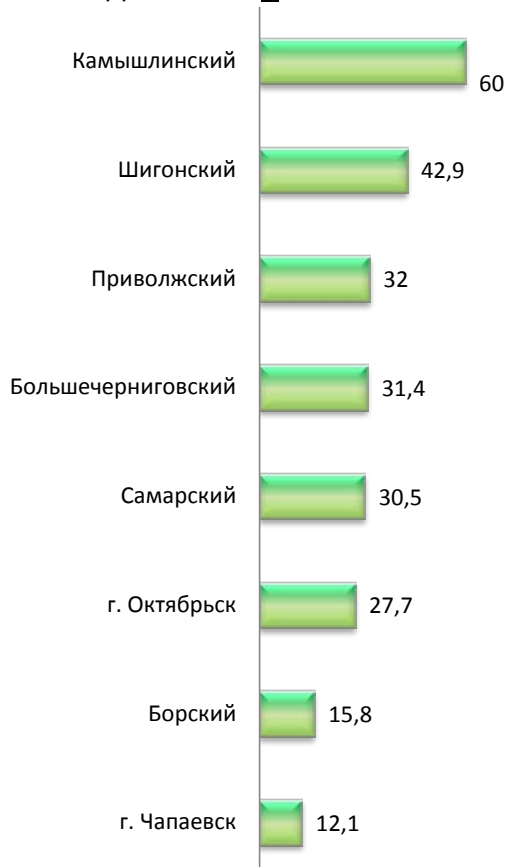


с наименьшим удельным весом
(ниже среднеобластной)

Сведения о преступлениях, совершенных в общественных местах



с наибольшим увеличением показателя,
динамика $\pm\%$ к АППГ



с наибольшим снижением
показателя,
динамика $\pm\%$ к АППГ



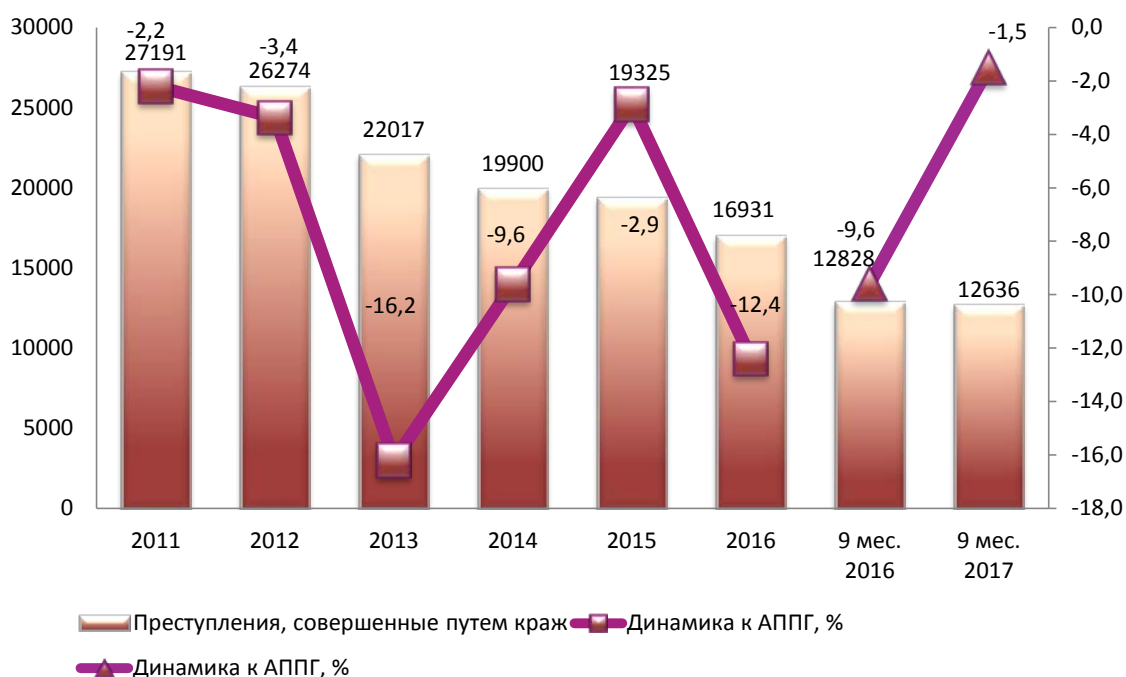
Преступления, совершенные в общественных местах, удельный вес
 с наибольшим удельным весом (выше среднеобластной)



с наименьшим удельным весом (ниже среднеобластной)
 удельный вес по области 40,7



Сведения о зарегистрированных хищениях чужого имущества, совершенных путем краж



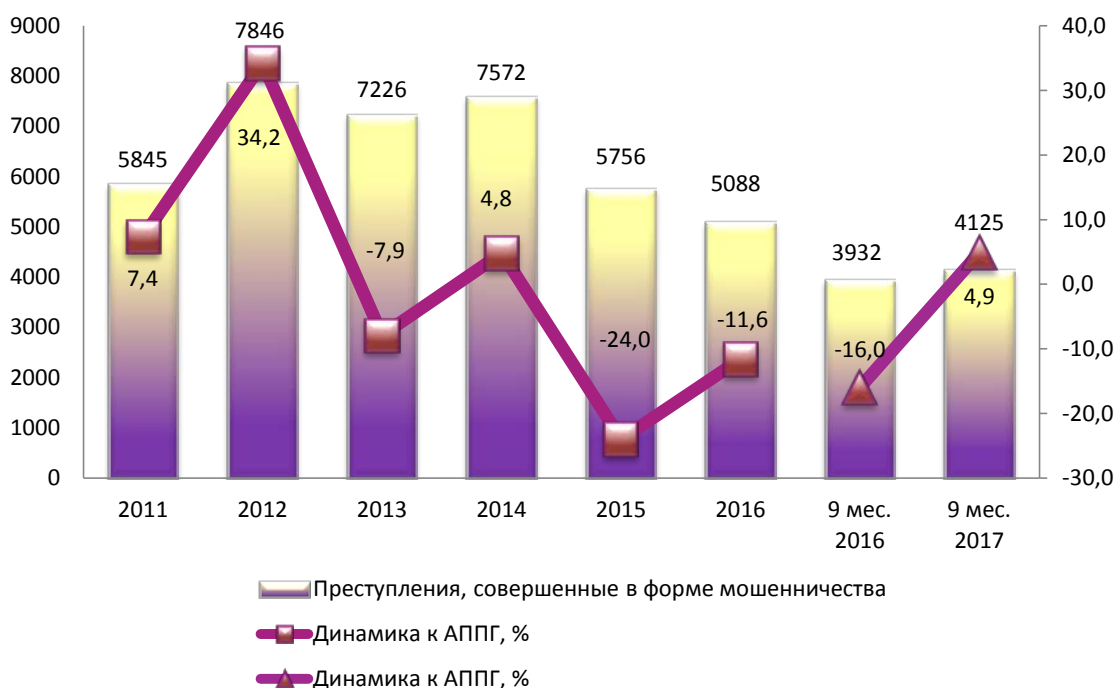
с наибольшим увеличением показателя, динамика $\pm\%$ к АППГ



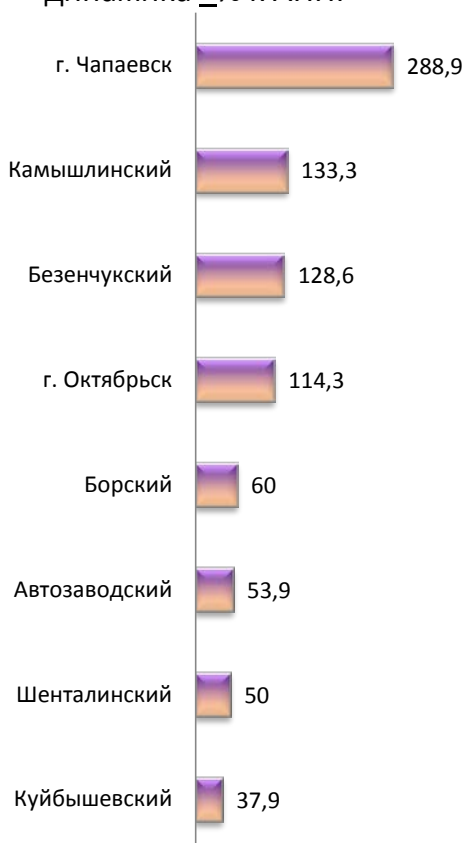
с наибольшим снижением показателя, динамика $\pm\%$ к АППГ



Сведения о зарегистрированных преступлениях, совершенных в форме мошенничества



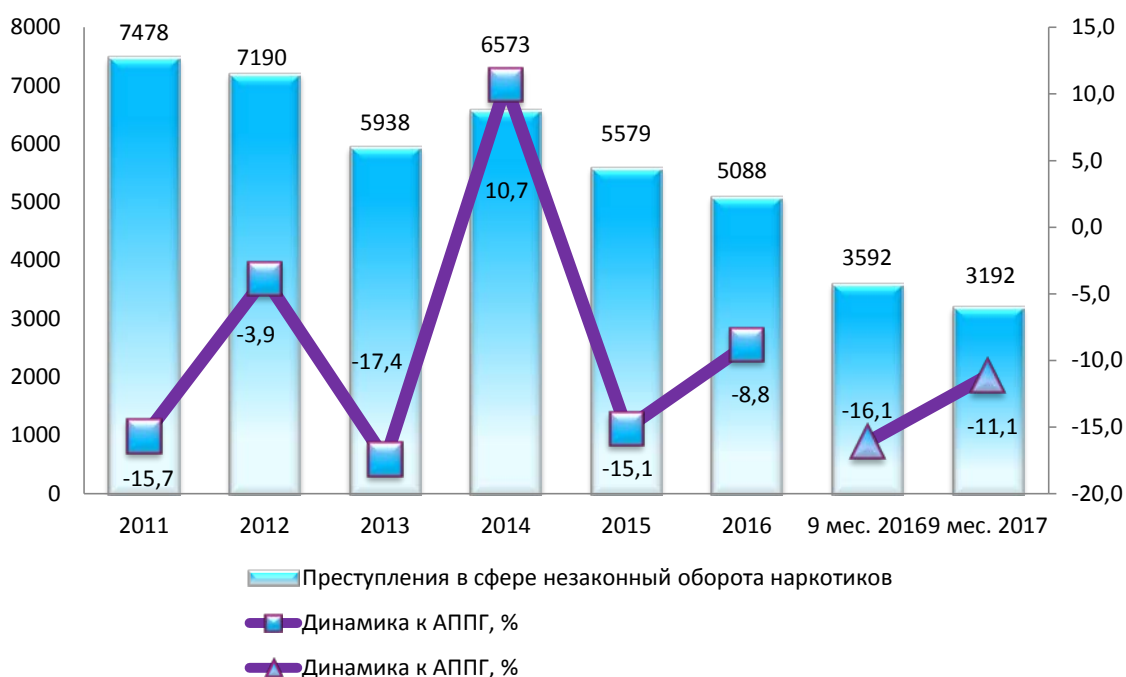
с наибольшим увеличением показателя, динамика $\pm\%$ к АППГ



с наибольшим снижением показателя, динамика $\pm\%$ к АППГ




Сведения о зарегистрированных преступлениях в сфере незаконный оборота наркотиков



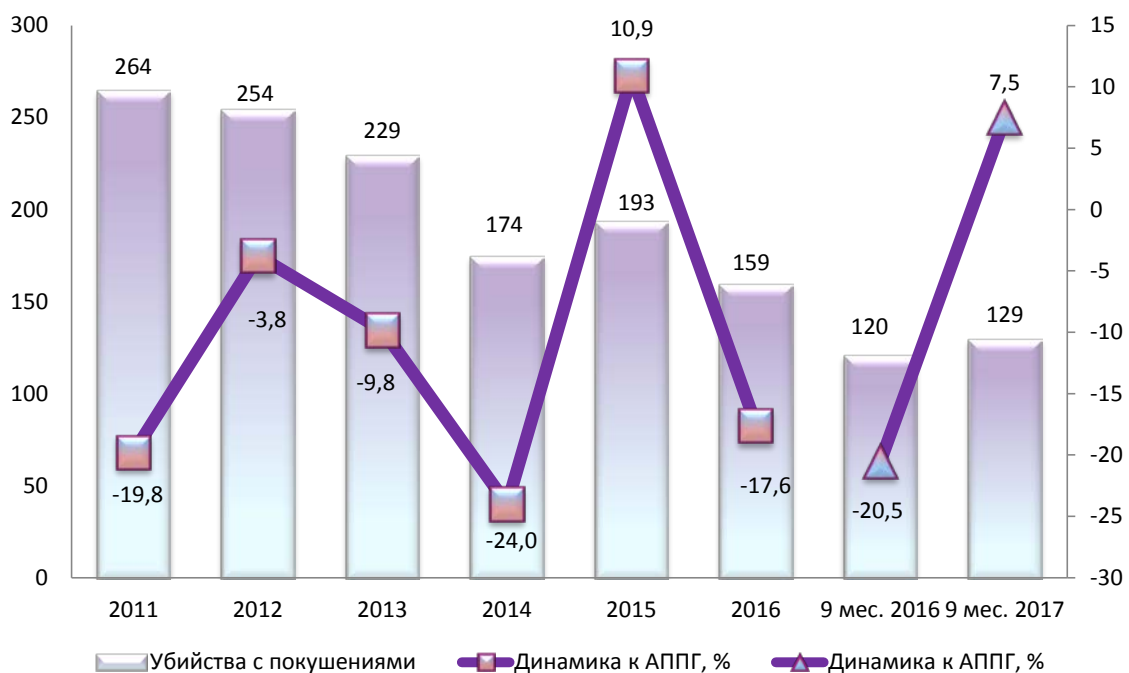
с наибольшим увеличением показателя,
динамика $\pm\%$ к АППГ



с наибольшим снижением
показателя,
динамика $\pm\%$ к АППГ



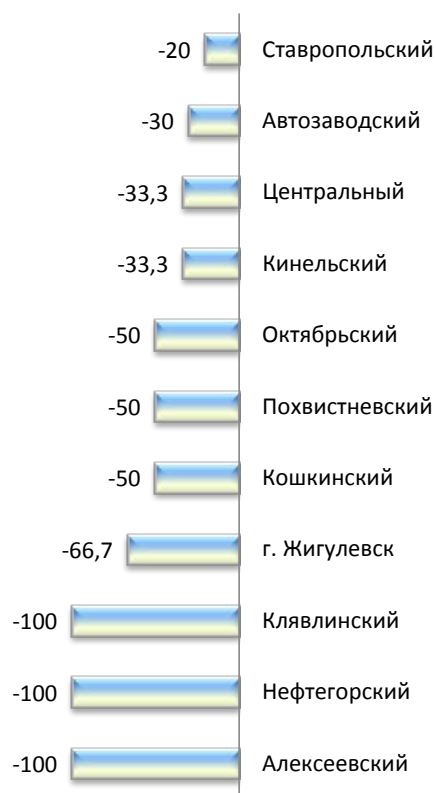
Сведения о зарегистрированных убийствах, в том числе покушения



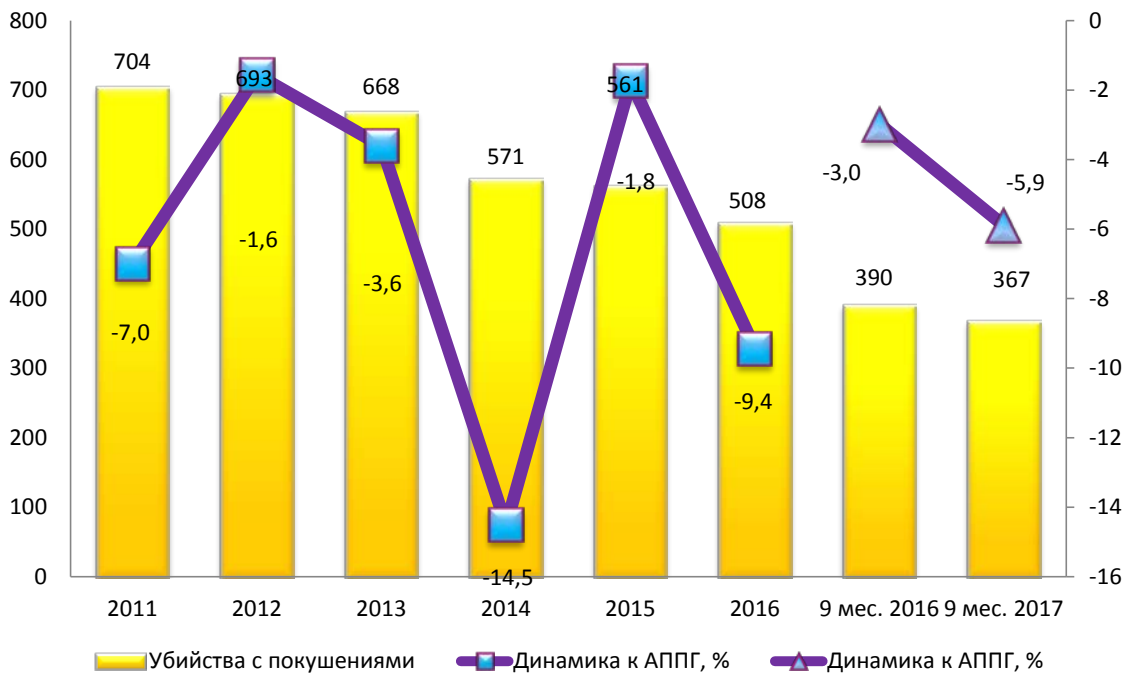
с наибольшим увеличением показателя,
динамика $\pm\%$ к АППГ



с наибольшим снижением
показателя,
динамика $\pm\%$ к АППГ




Сведения об умышленных причинениях тяжкого вреда здоровью



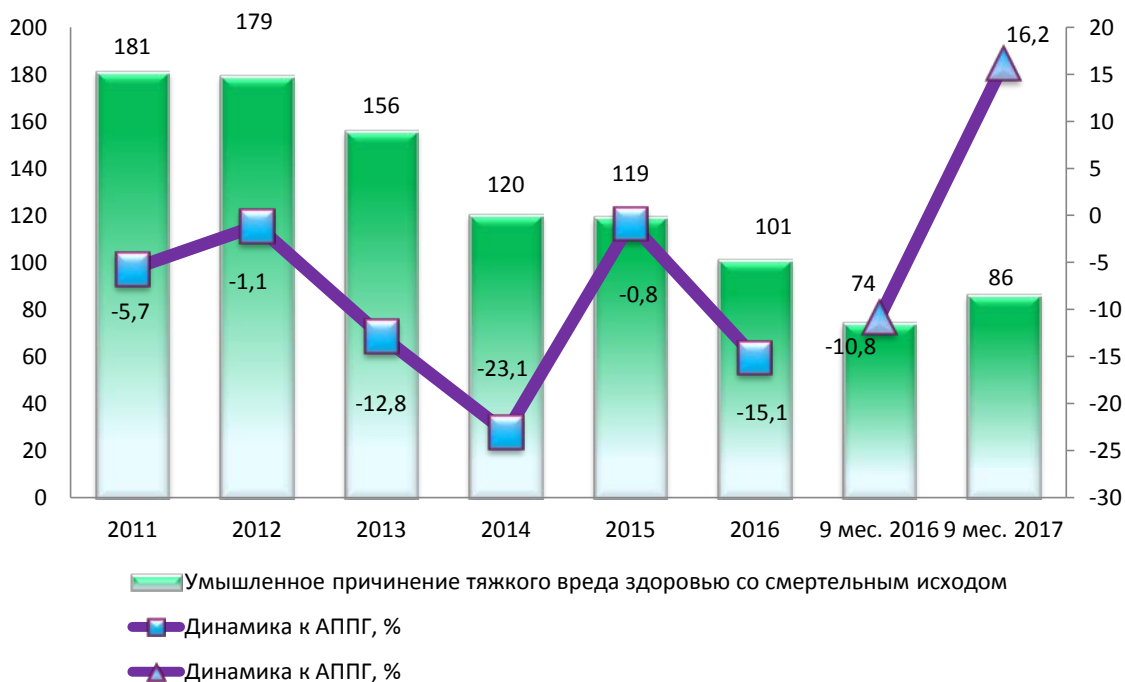
с наибольшим увеличением показателя,
динамика $\pm\%$ к АППГ



с наибольшим снижением
показателя,
динамика $\pm\%$ к АППГ



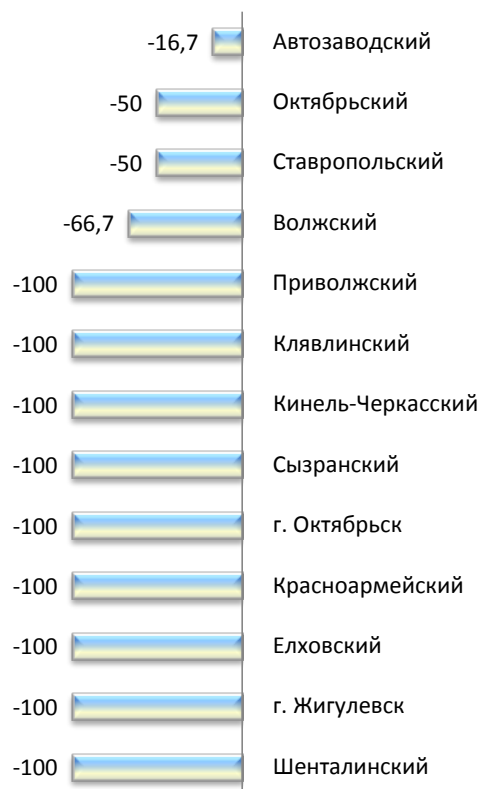
Сведения об умышленных причинениях тяжкого вреда здоровью со смертельным исходом



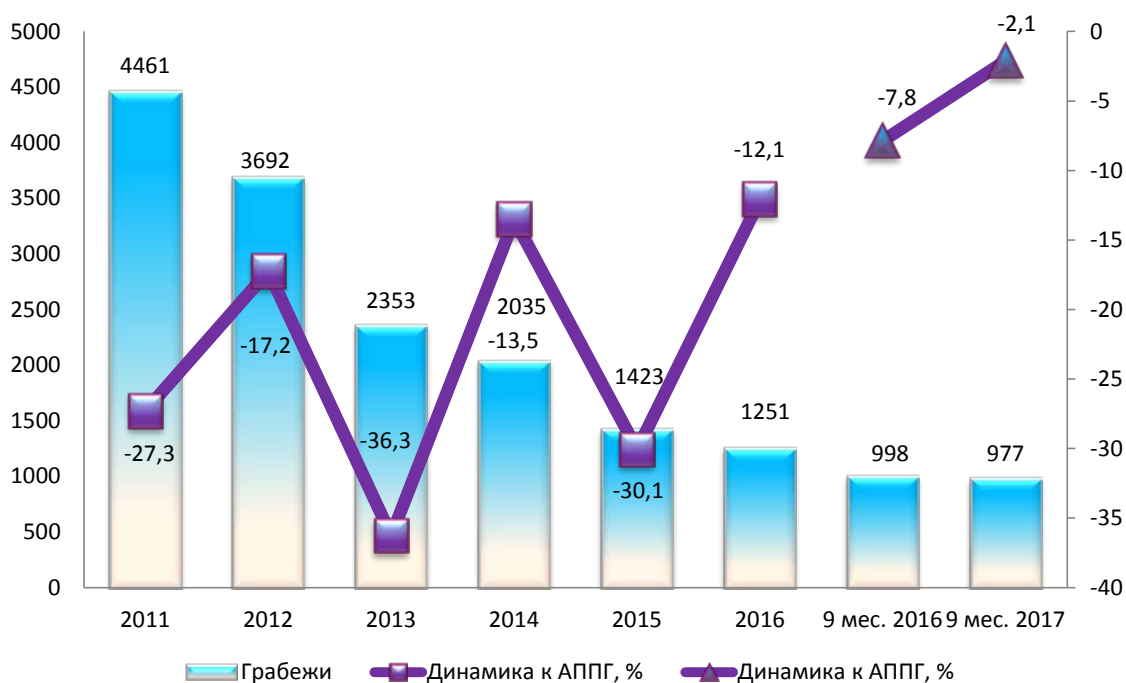
с наибольшим увеличением показателя, динамика $\pm\%$ к АППГ



с наибольшим снижением показателя, динамика $\pm\%$ к АППГ



Сведения о грабежах



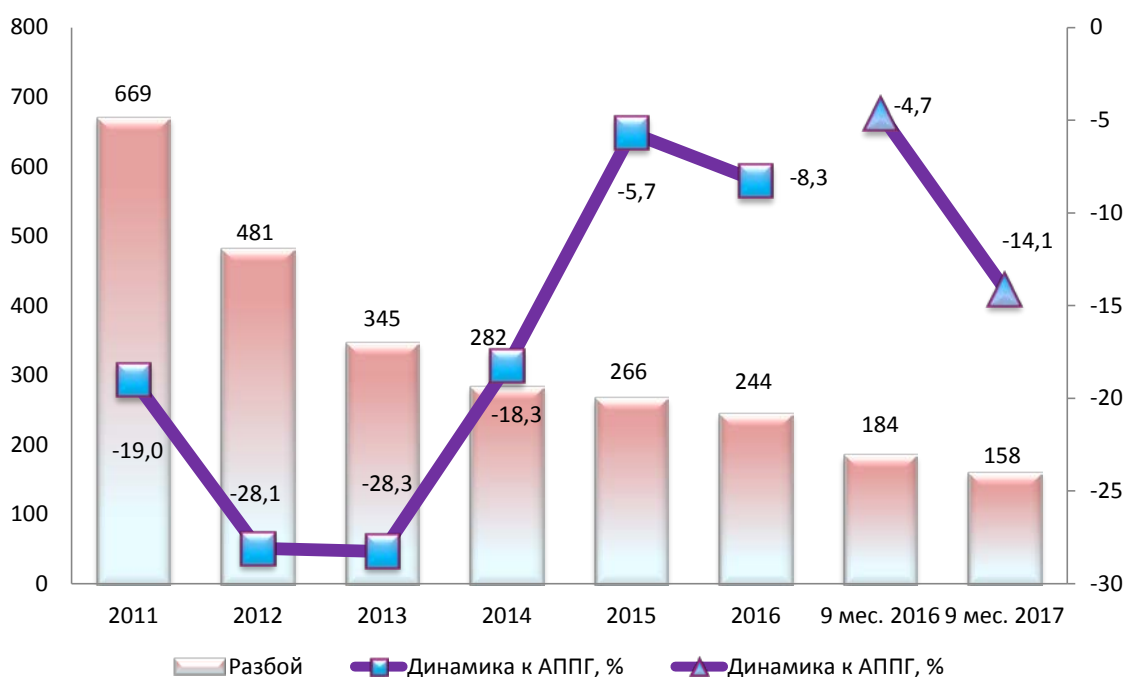
с наибольшим увеличением показателя,
динамика $\pm\%$ к АППГ



с наибольшим снижением
показателя,
динамика $\pm\%$ к АППГ




Сведения о разбоях



с наибольшим увеличением показателя,
динамика $\pm\%$ к АППГ



с наибольшим снижением
показателя,
динамика $\pm\%$ к АППГ



Сведения о преступлениях, связанных с неправомерным завладением автотранспорта без цели хищения



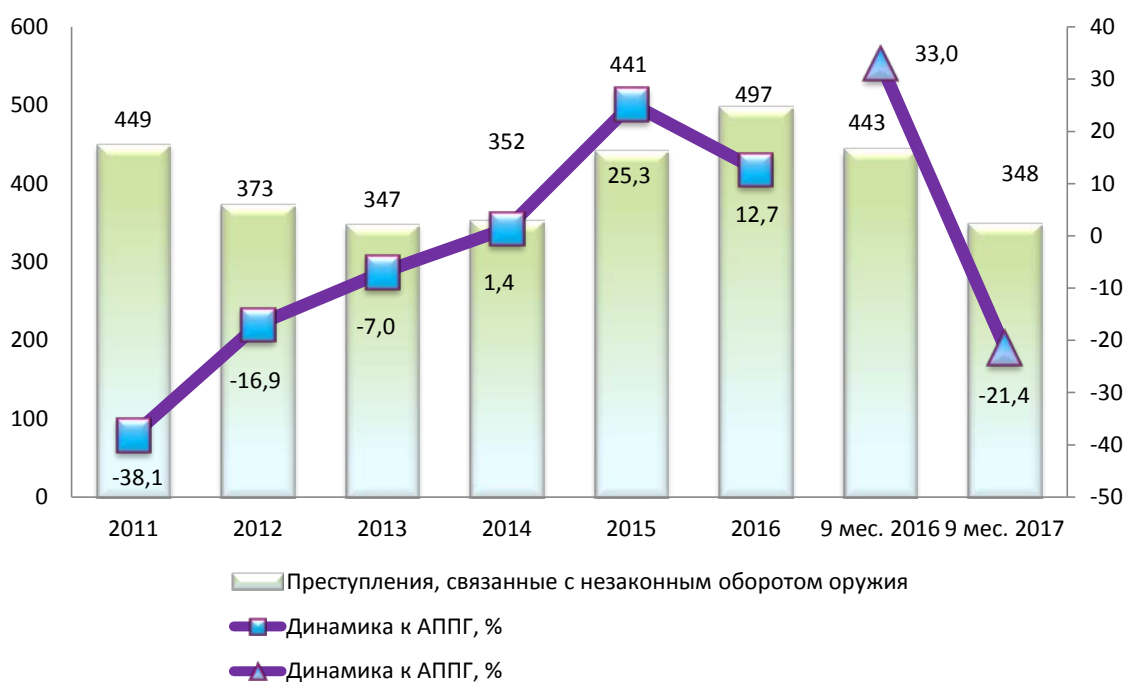
с наибольшим увеличением показателя, динамика $\pm\%$ к АППГ



с наибольшим снижением показателя, динамика $\pm\%$ к АППГ



Сведения о преступлениях, связанных с незаконным оборотом оружия



с наибольшим увеличением показателя,
динамика $\pm\%$ к АППГ



с наибольшим снижением
показателя,
динамика $\pm\%$ к АППГ




Сведения о преступлениях, связанных с изготовлением, хранением, перевозкой или сбытом поддельных денег или ценных бумаг



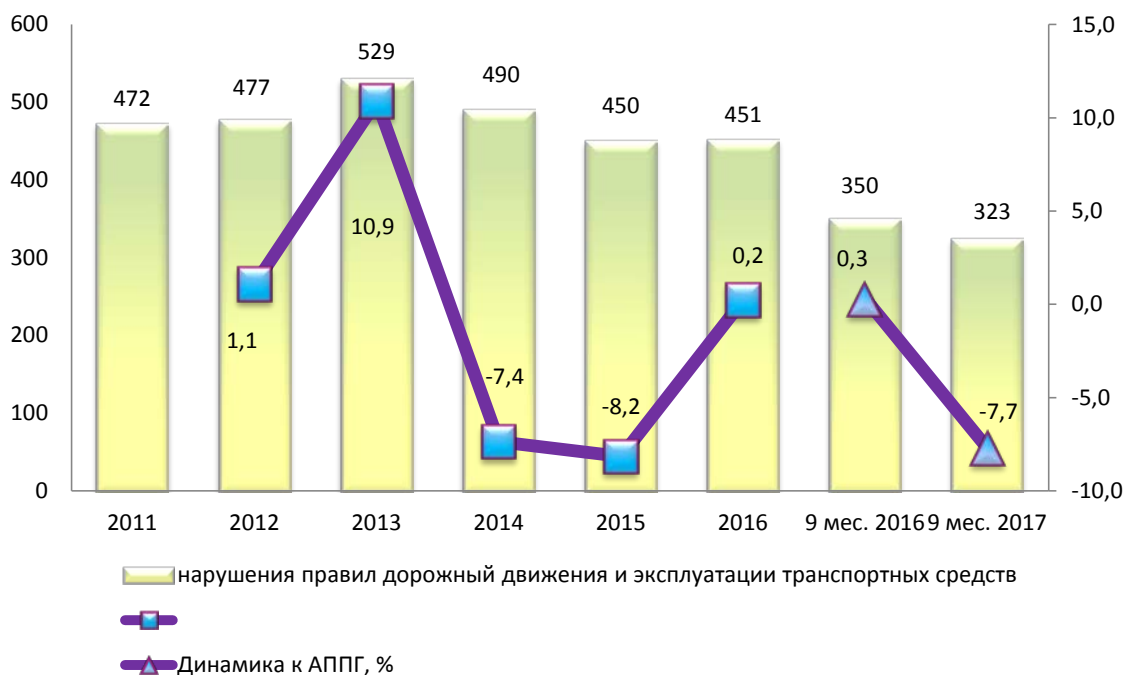
с наибольшим увеличением показателя, динамика $\pm\%$ к АППГ



с наибольшим снижением показателя, динамика $\pm\%$ к АППГ



Сведения о нарушениях правил дорожный движения и эксплуатации транспортных средств



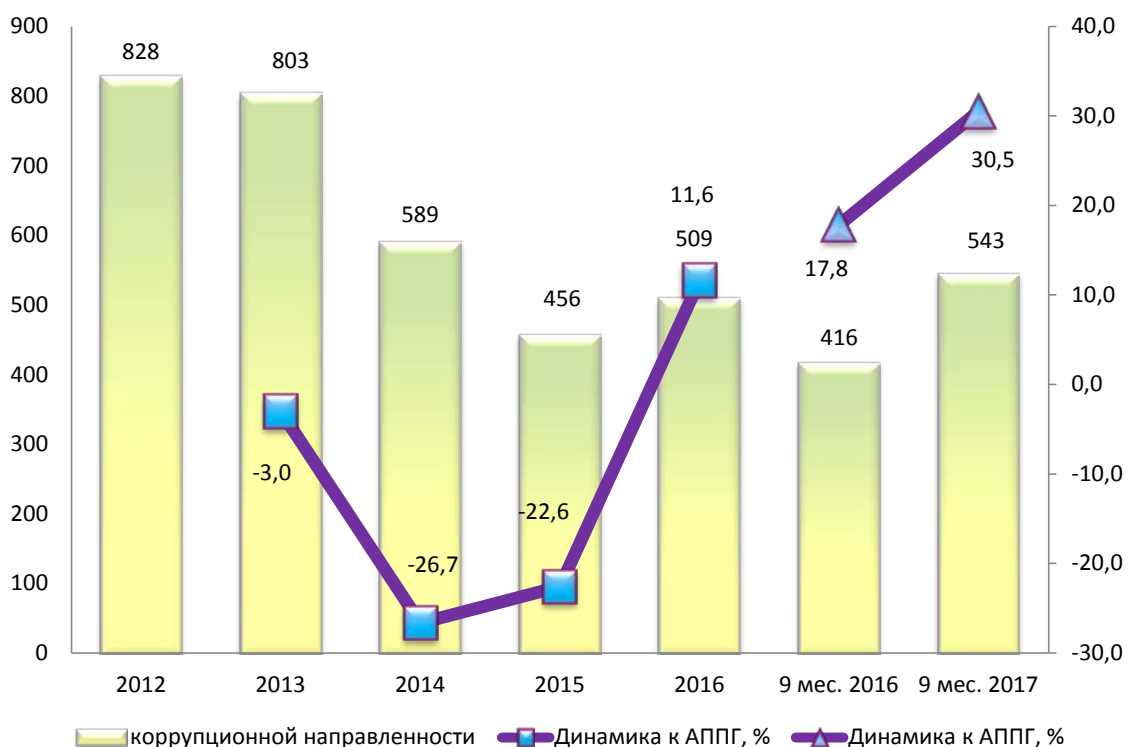
с наибольшим увеличением показателя,
динамика $\pm\%$ к АППГ



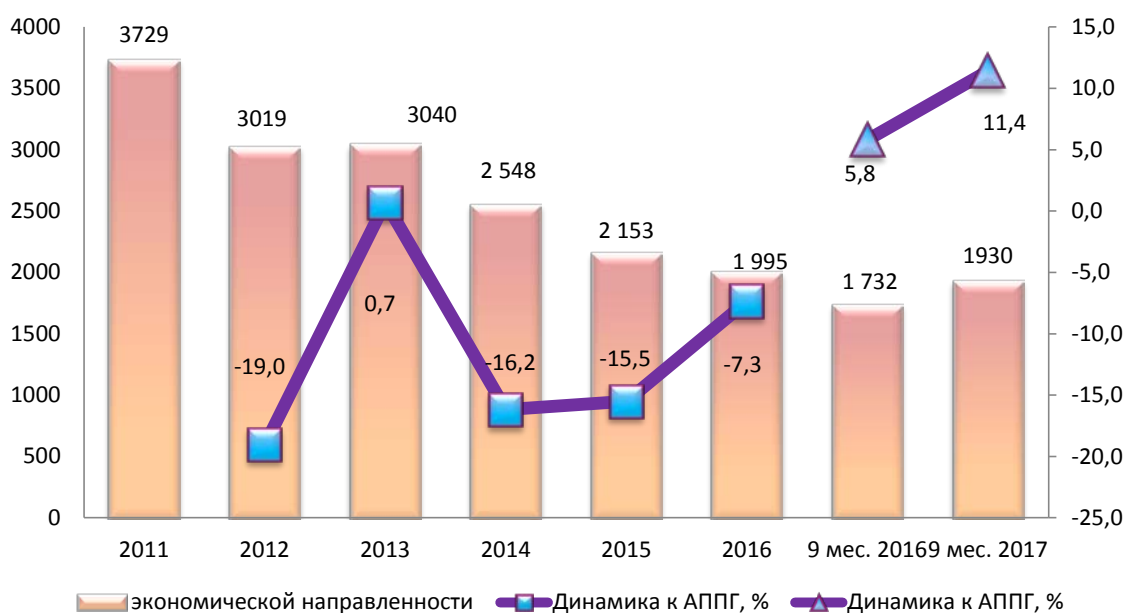
с наибольшим снижением
показателя,
динамика $\pm\%$ к АППГ



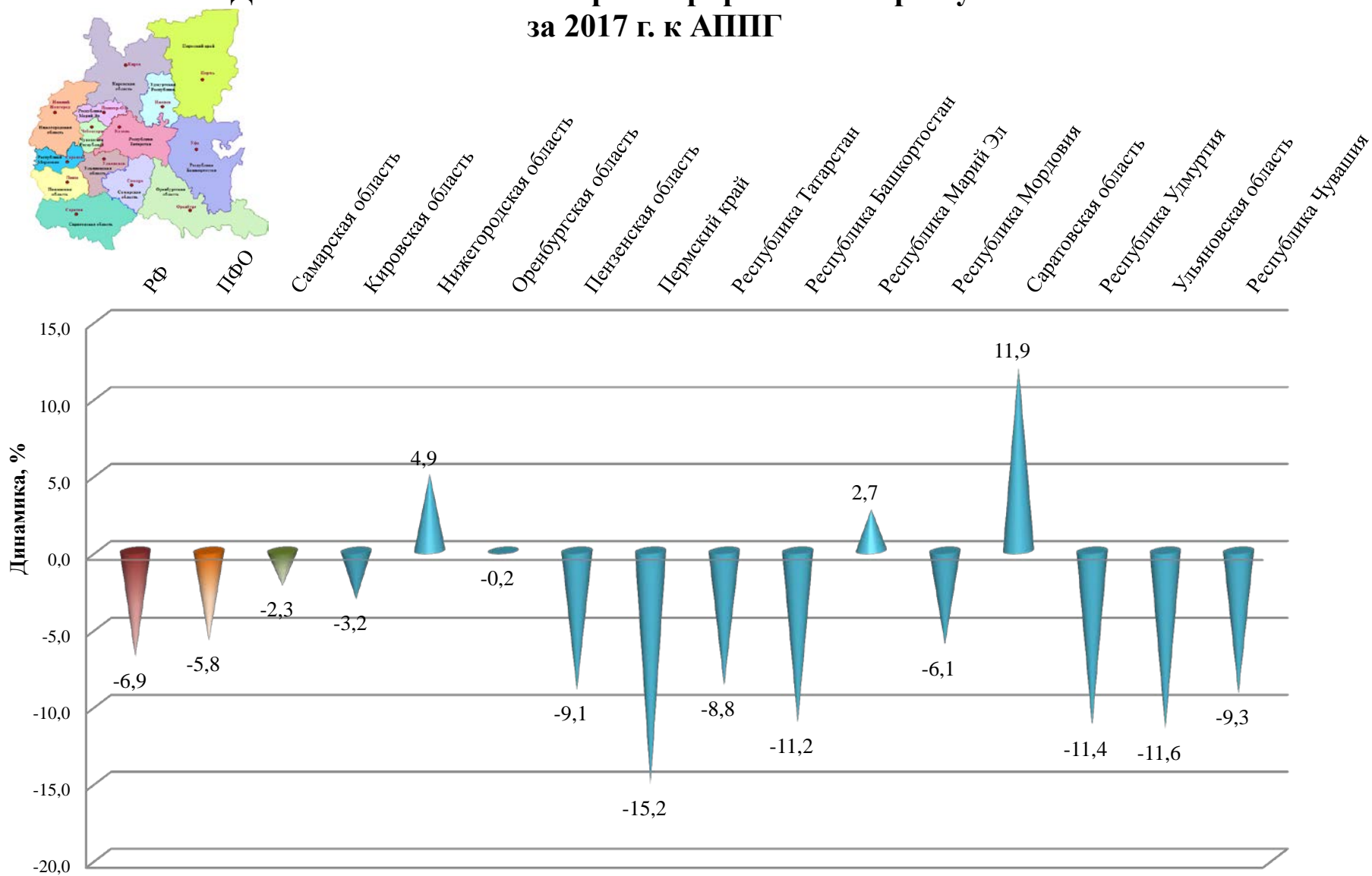
Сведения о преступлениях коррупционной направленности



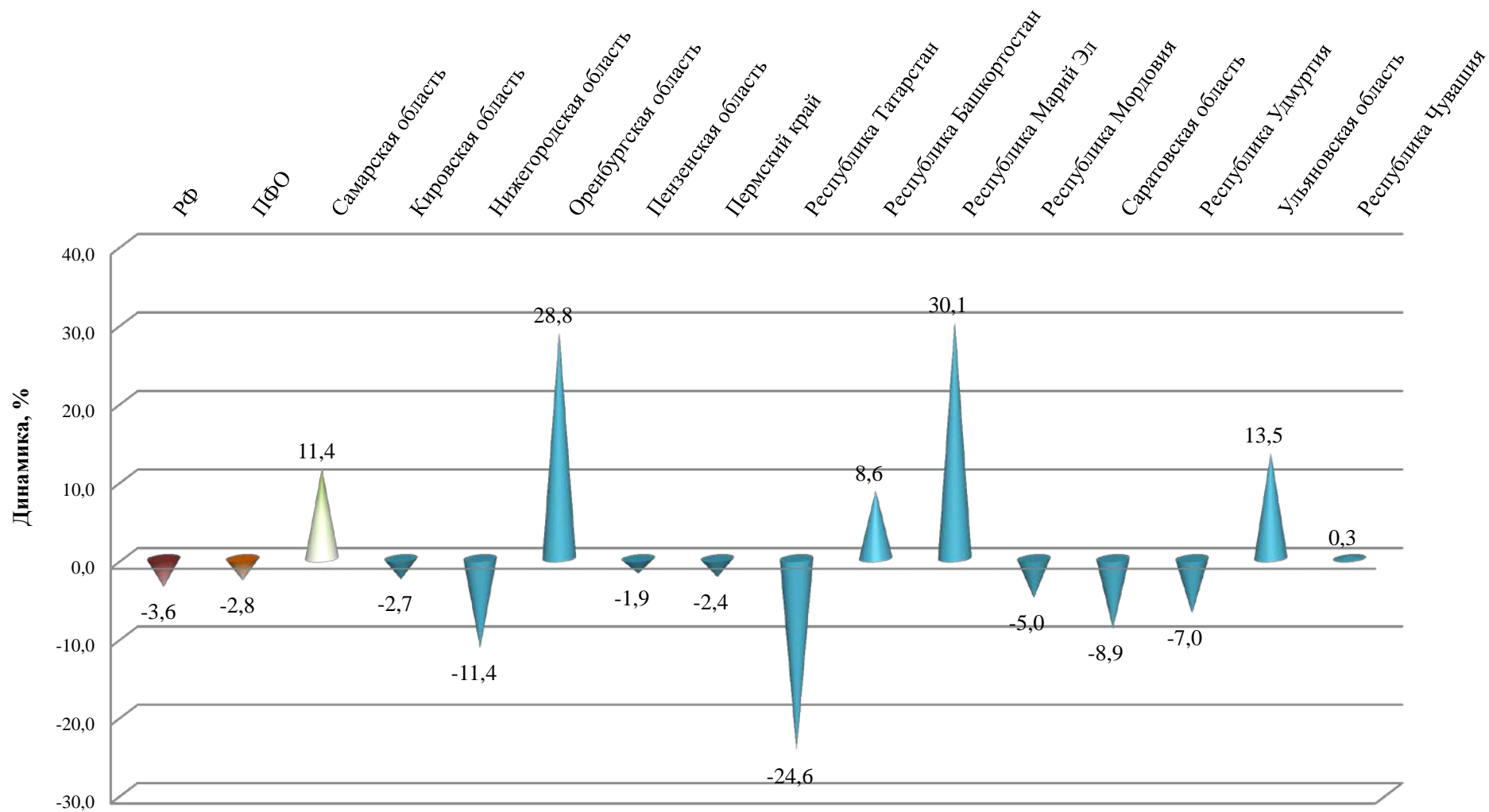
Сведения о преступлениях экономической направленности



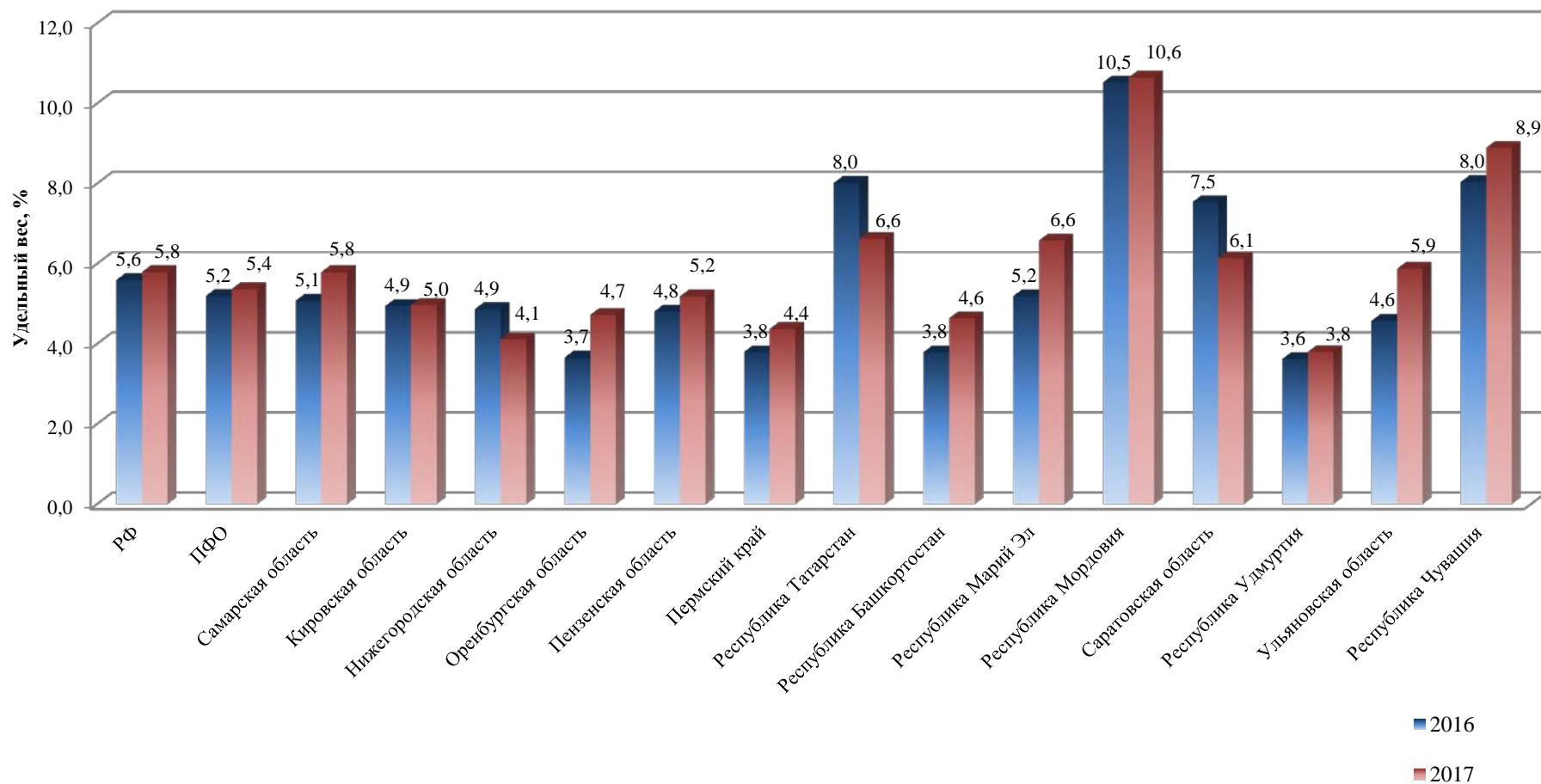
Динамика количества зарегистрированных преступлений за 2017 г. к АППГ



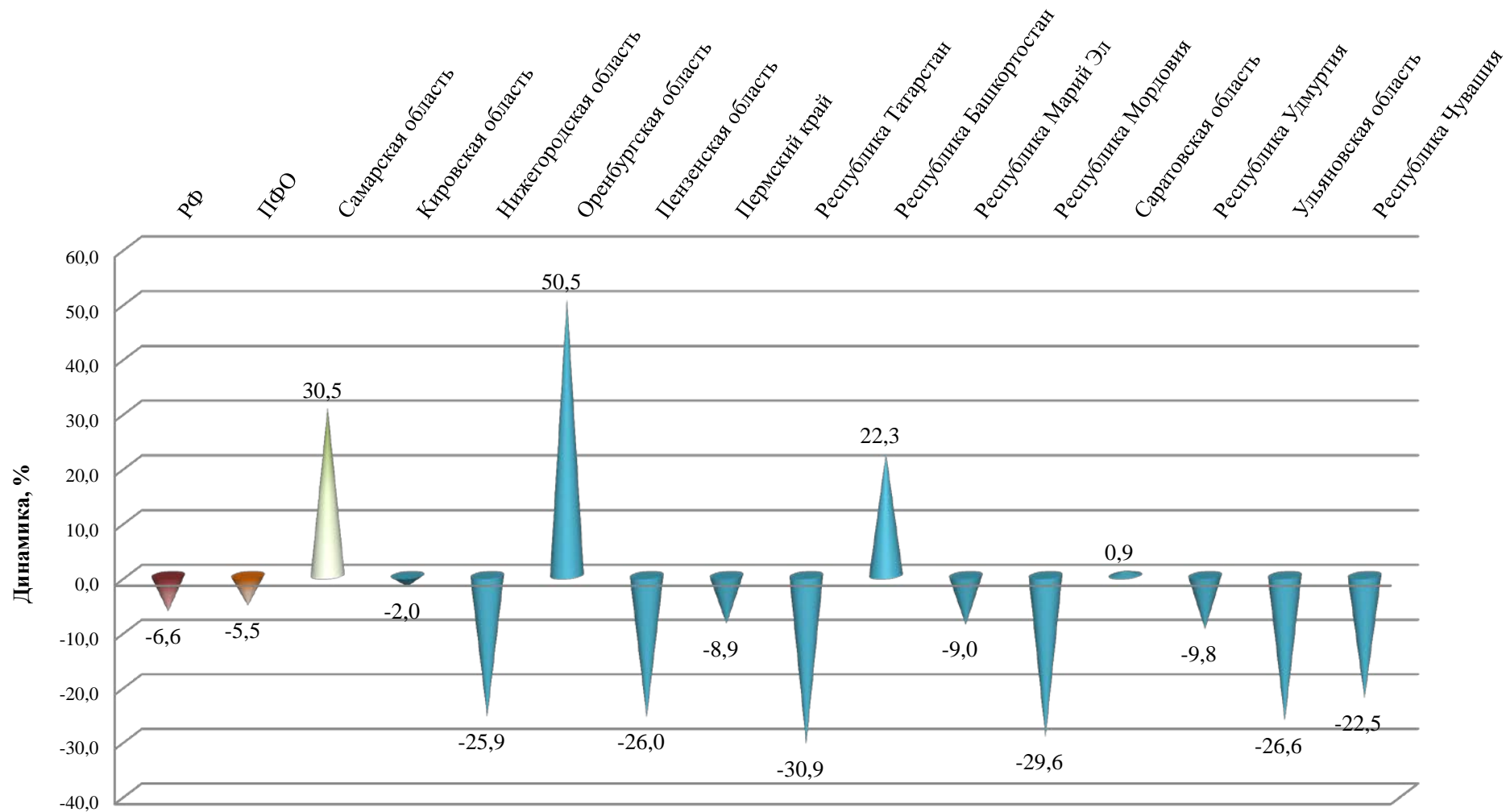
Динамика количества преступлений экономической направленности за 2017 г. к АППГ



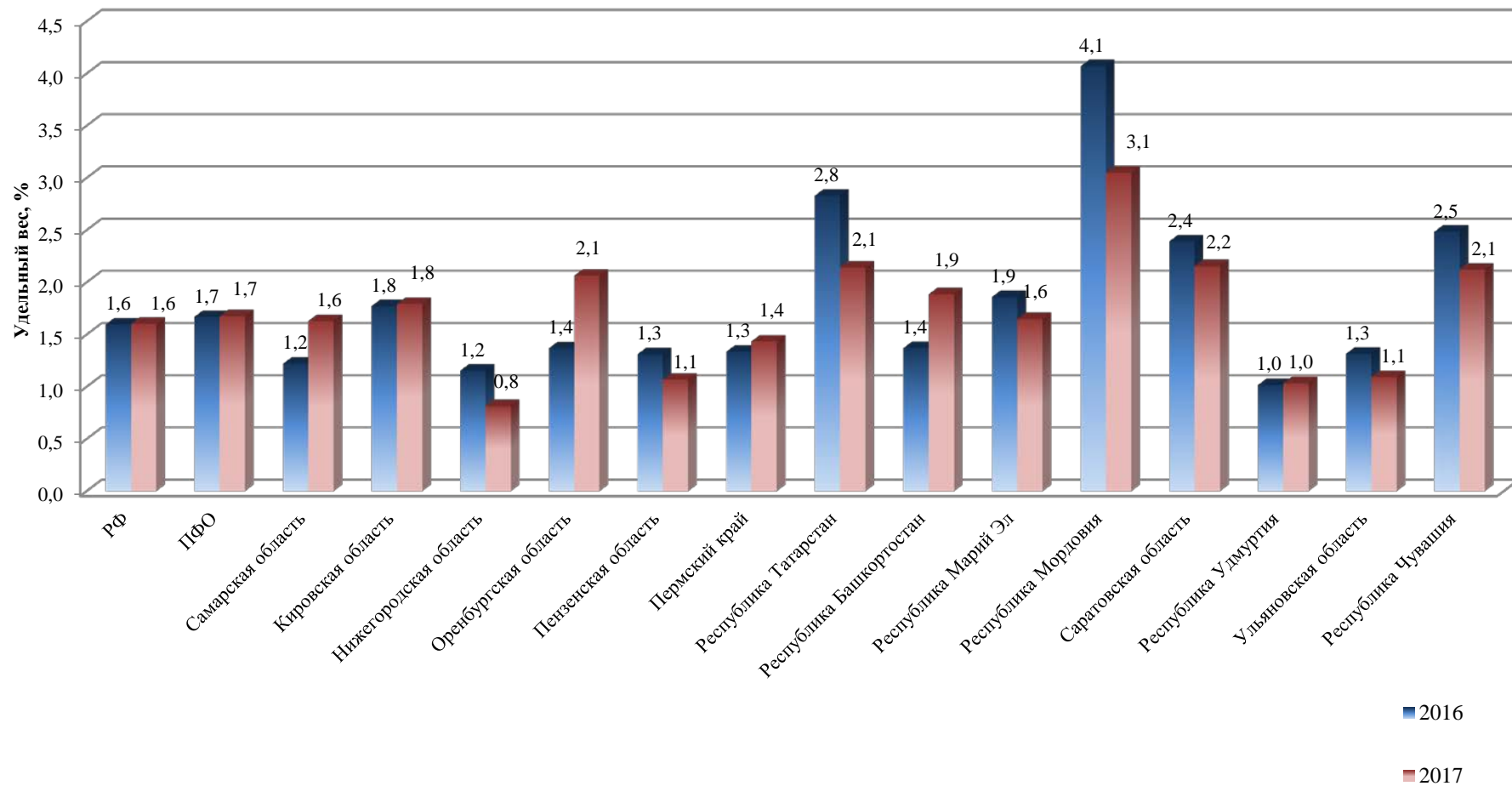
Удельный вес преступлений экономической направленности за 2017 г. к АППГ



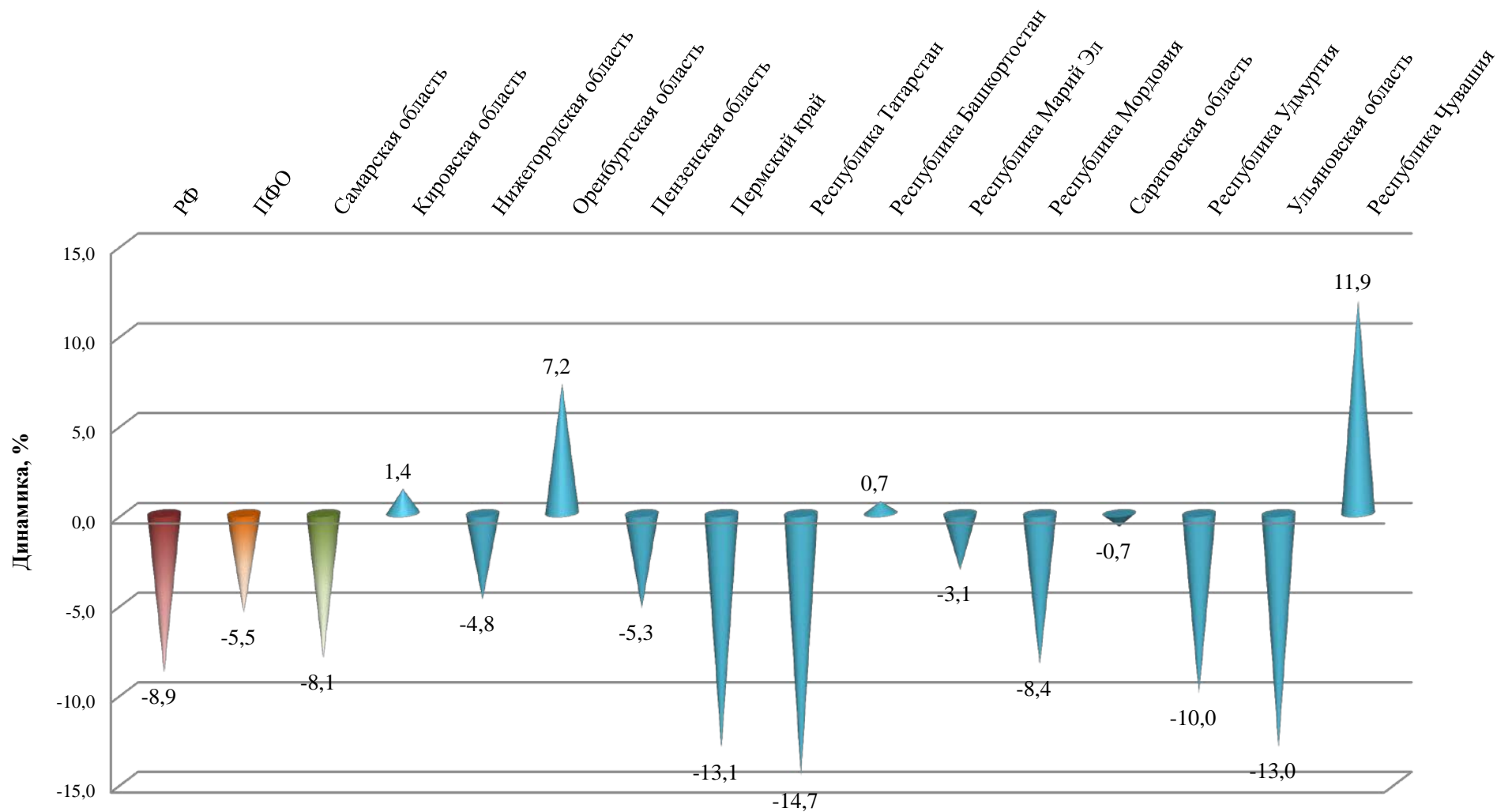
Динамика количества преступлений коррупционной направленности за 2017 г. к АППГ



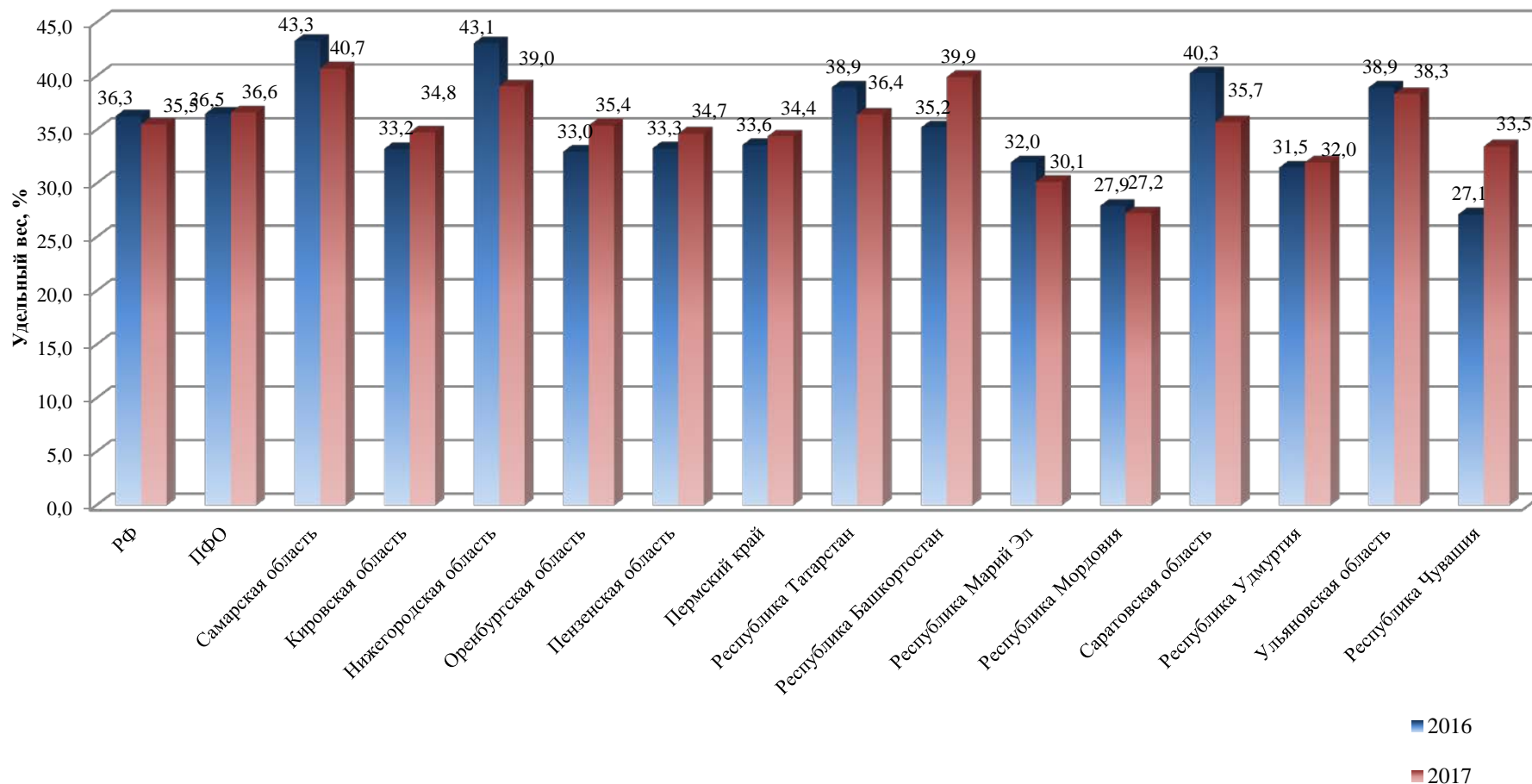
Удельный вес преступлений коррупционной направленности за 2017 г. к АППГ



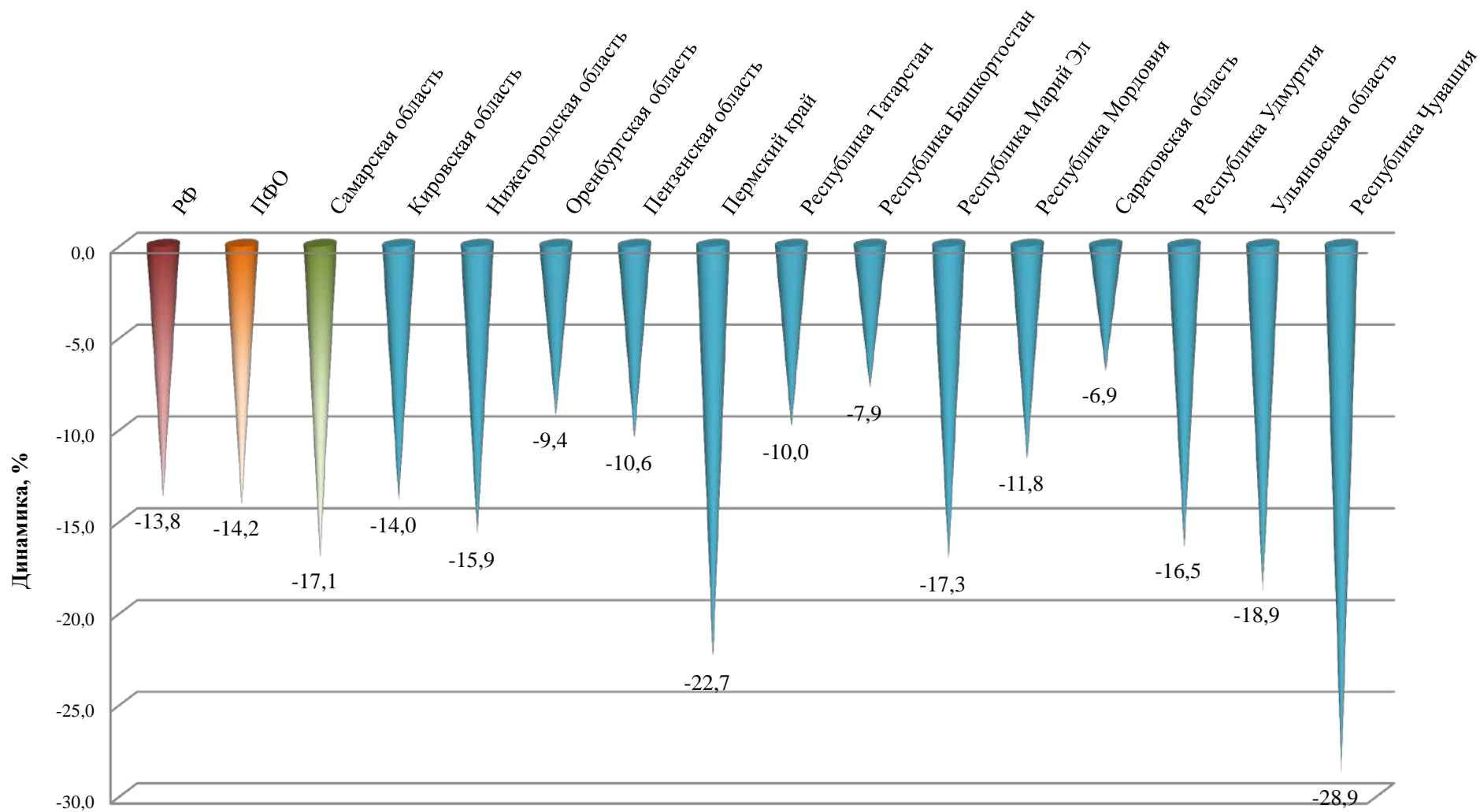
Динамика количества преступлений, совершенных в общественных местах за 2017 г. к АППГ



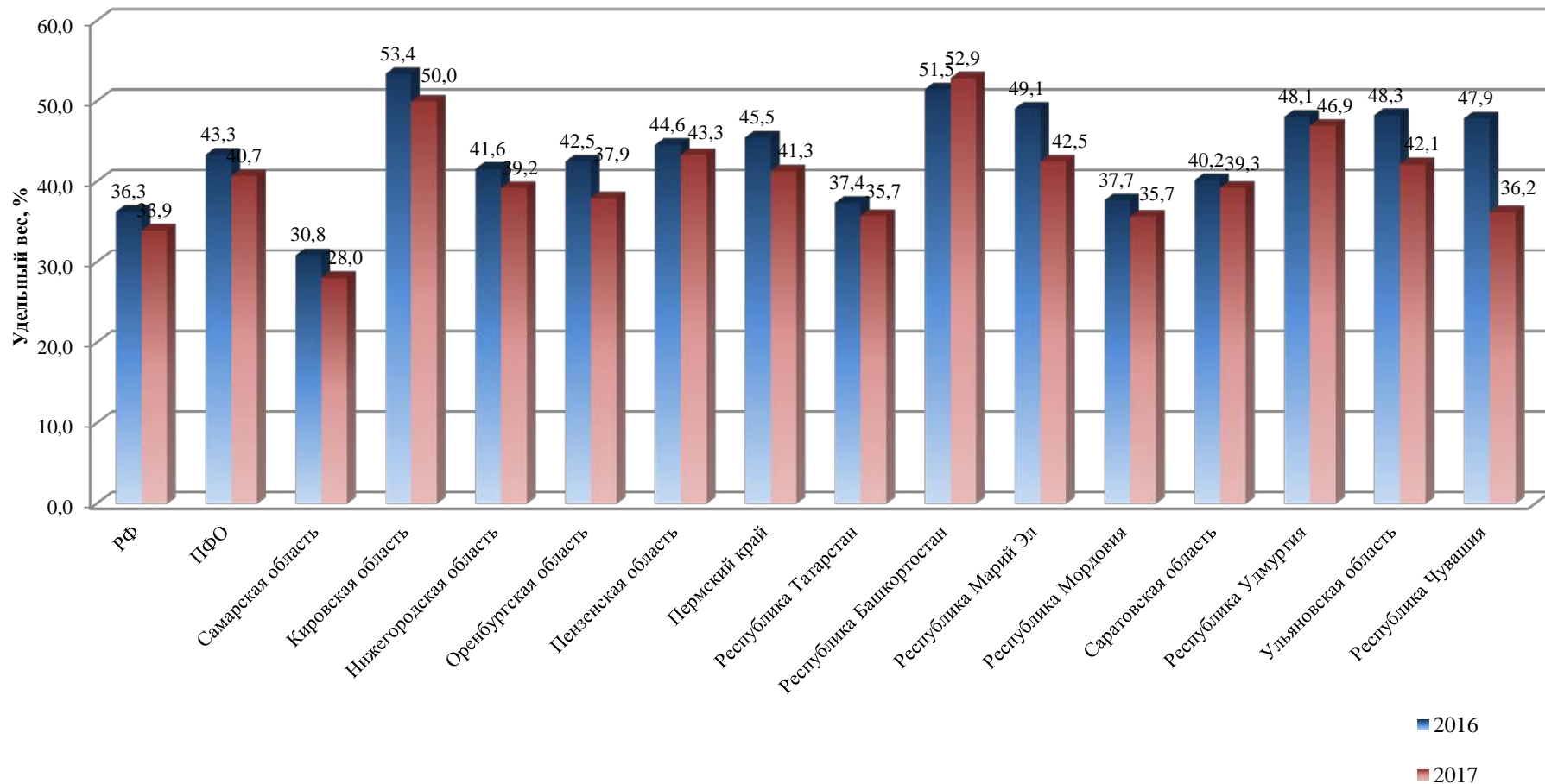
Удельный вес преступлений, совершенных в общественных местах за 2017 г. к АППГ



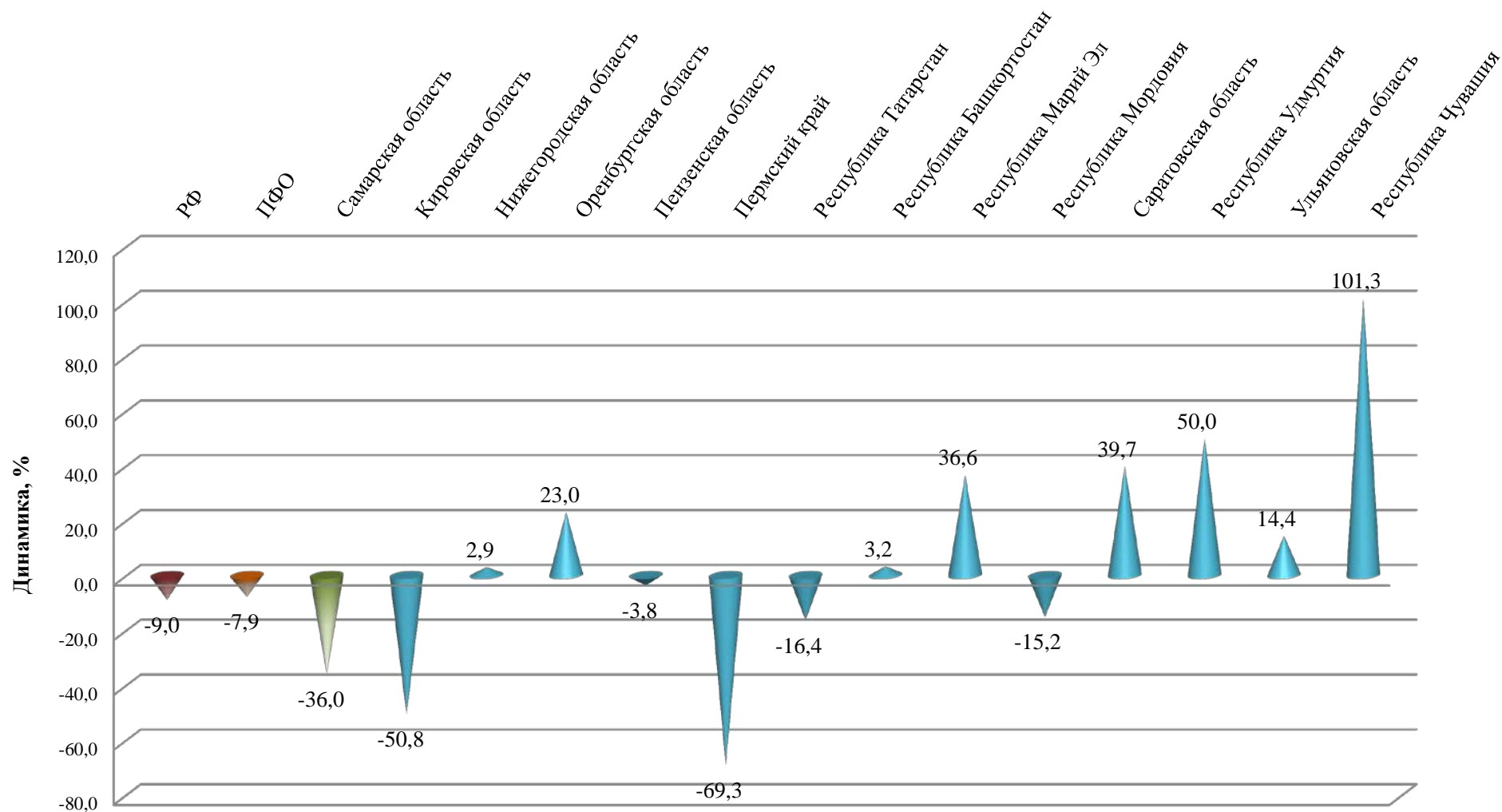
Динамика количества преступлений, совершенных в состоянии алкогольного опьянения за 2017 г. к АППГ



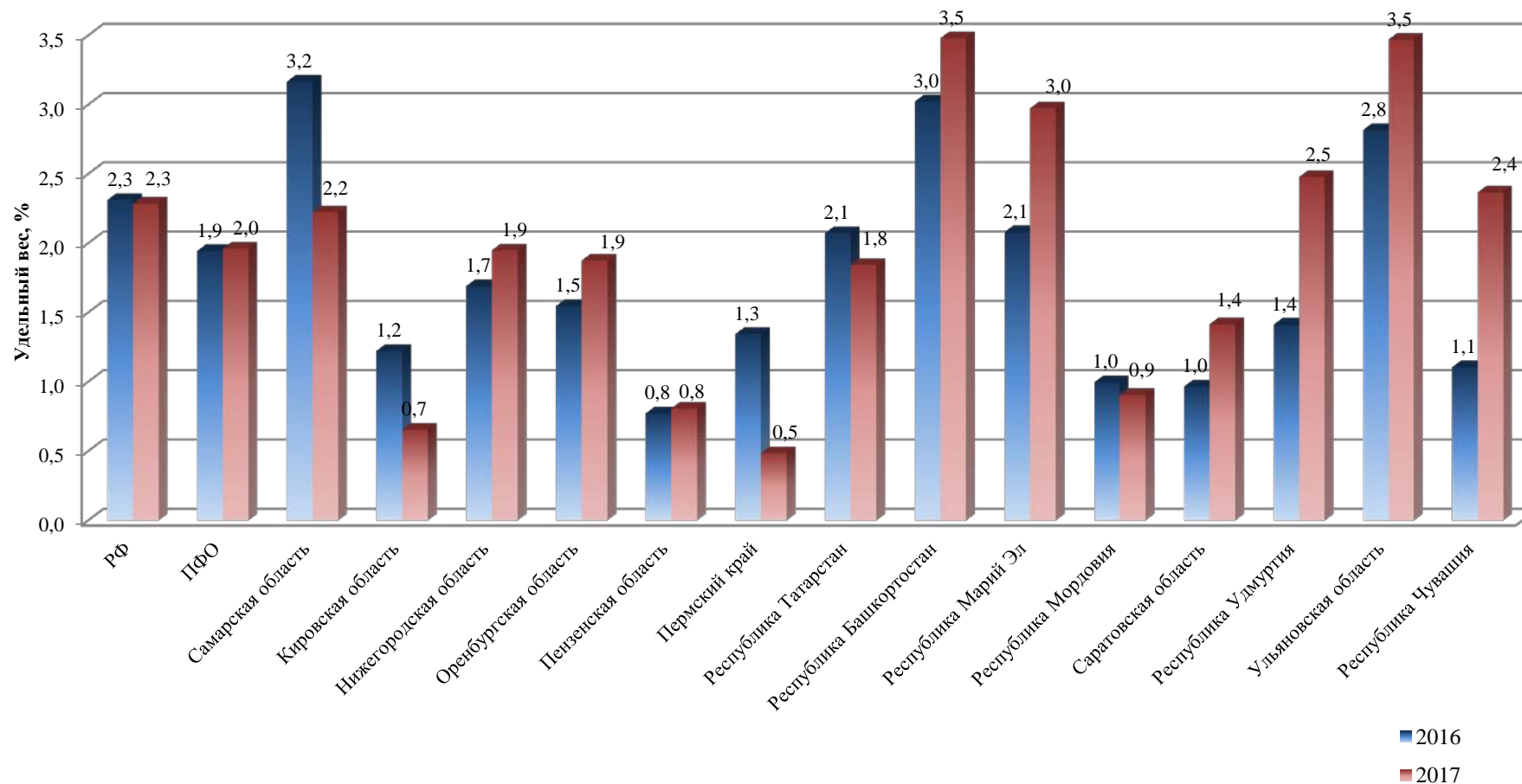
Удельный вес преступлений, совершенных в состоянии алкогольного опьянения за 2017 г. к АППГ



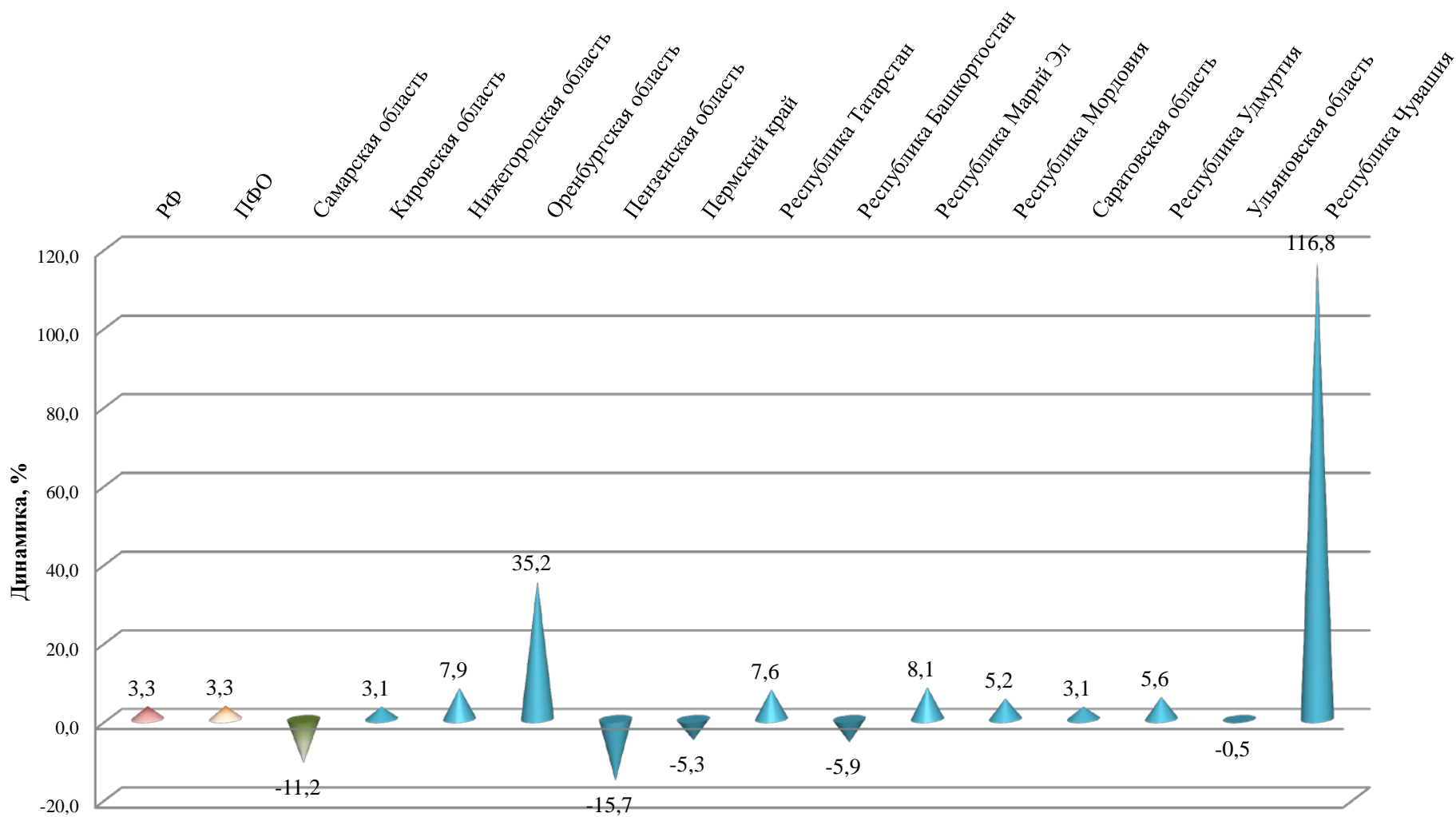
Динамика количества преступлений, совершенных в состоянии наркотического или токсического опьянения за 2017 г. к АППГ



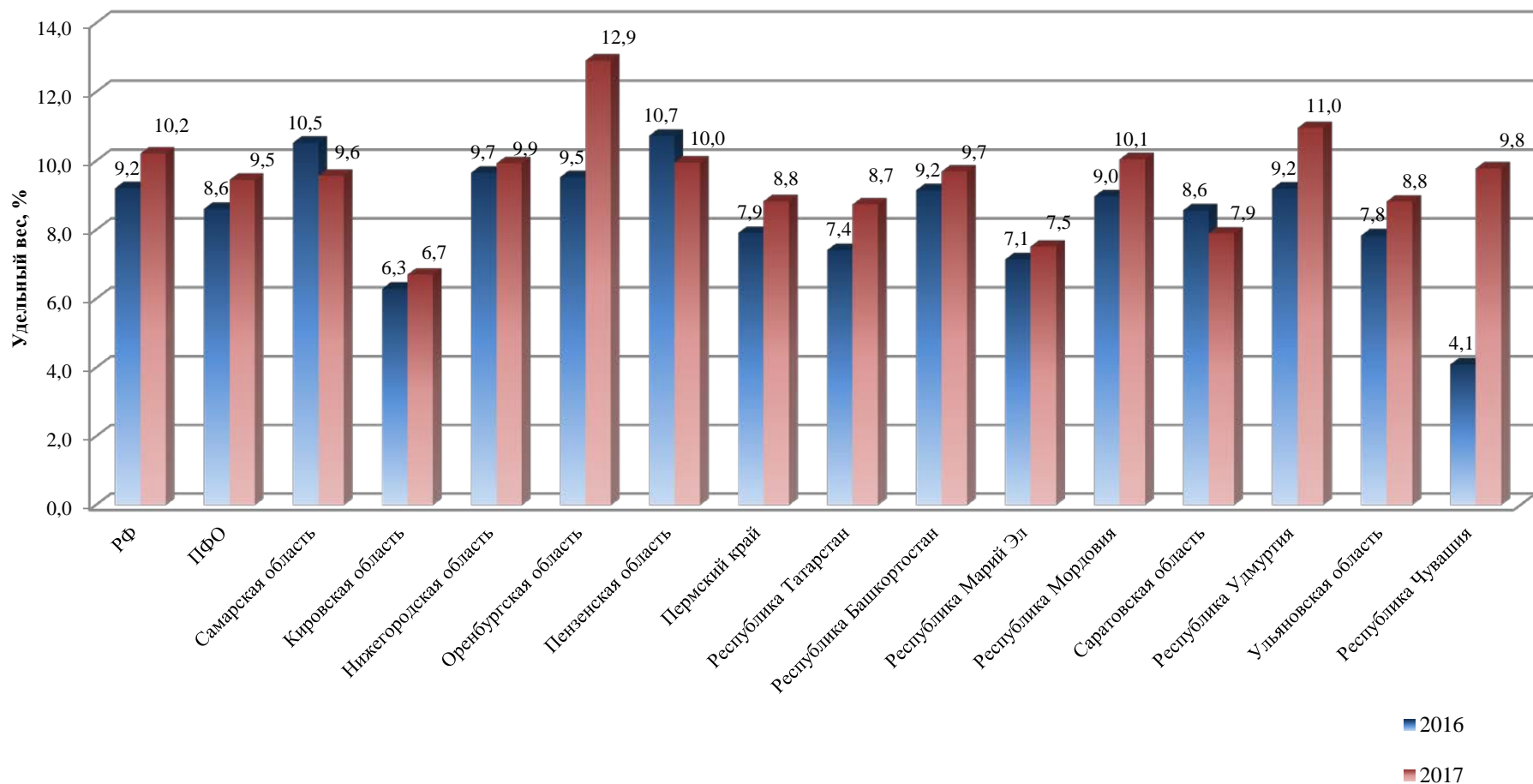
Удельный вес преступлений, совершенных в состоянии наркотического или токсического опьянения за 2017 г. к АППГ



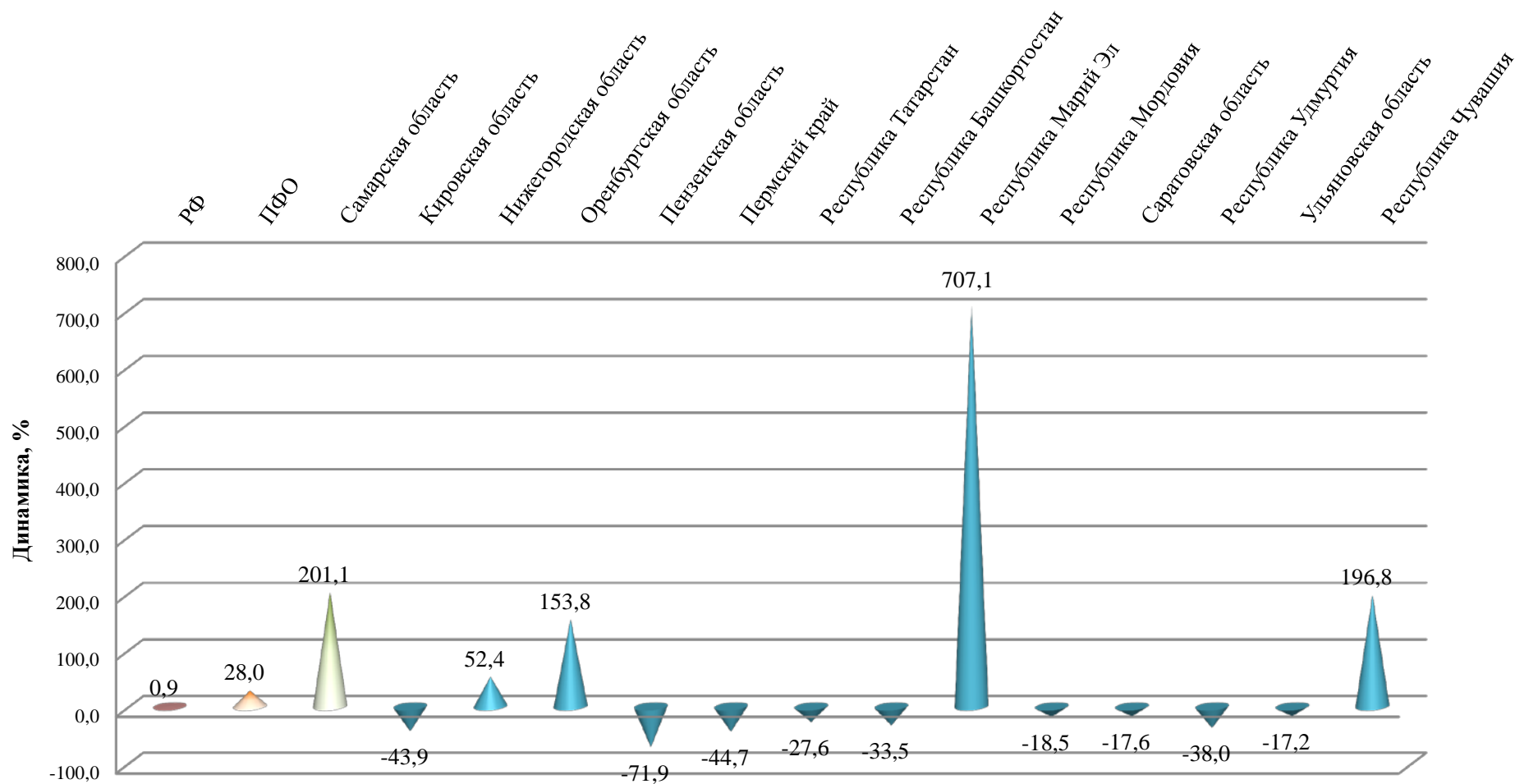
Динамика количества преступлений, связанных с незаконным оборотом наркотиков за 2017 г. к АППГ



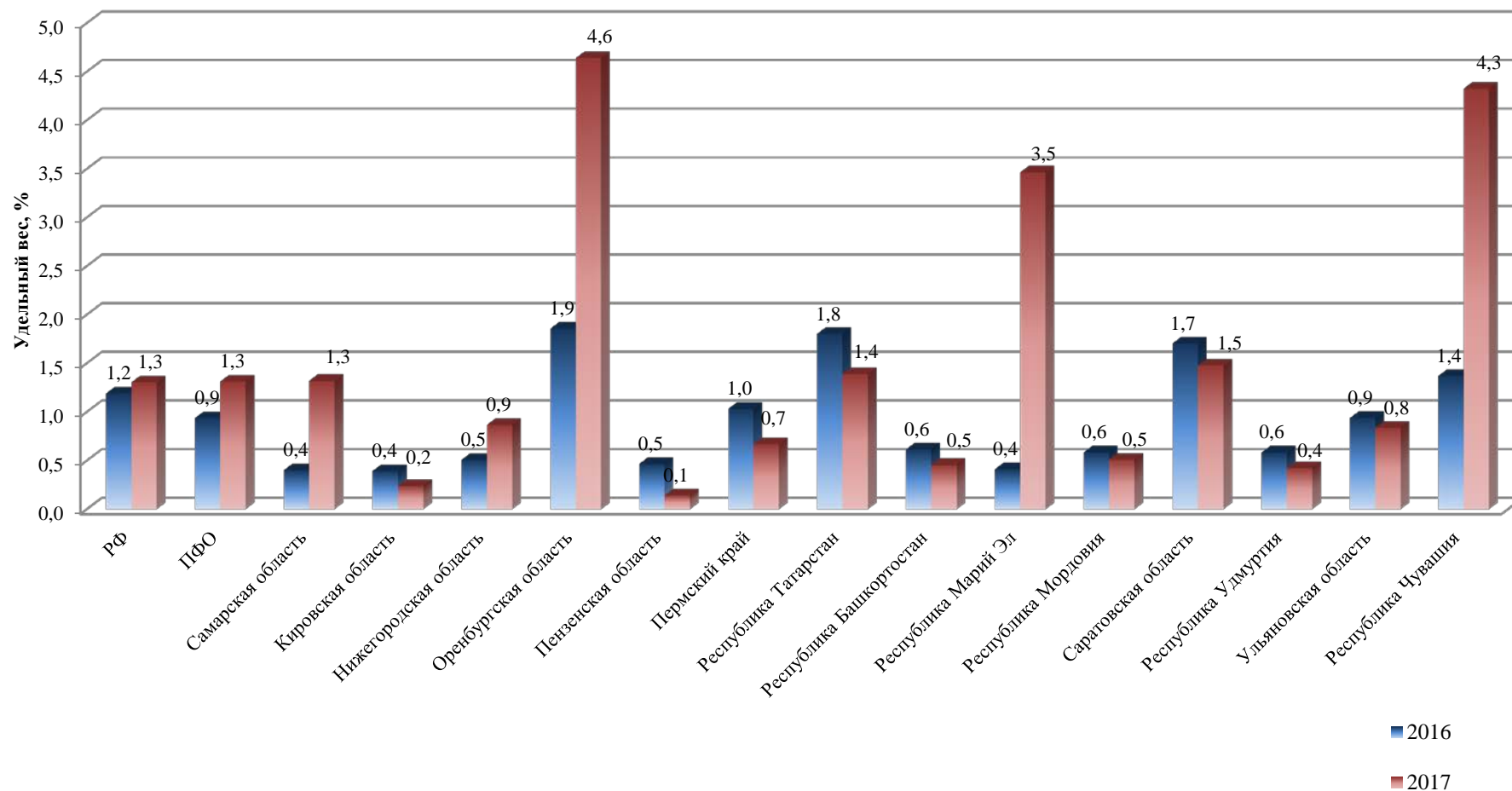
Удельный вес преступлений, связанных с незаконным оборотом наркотиков за 2017 г. к АППГ



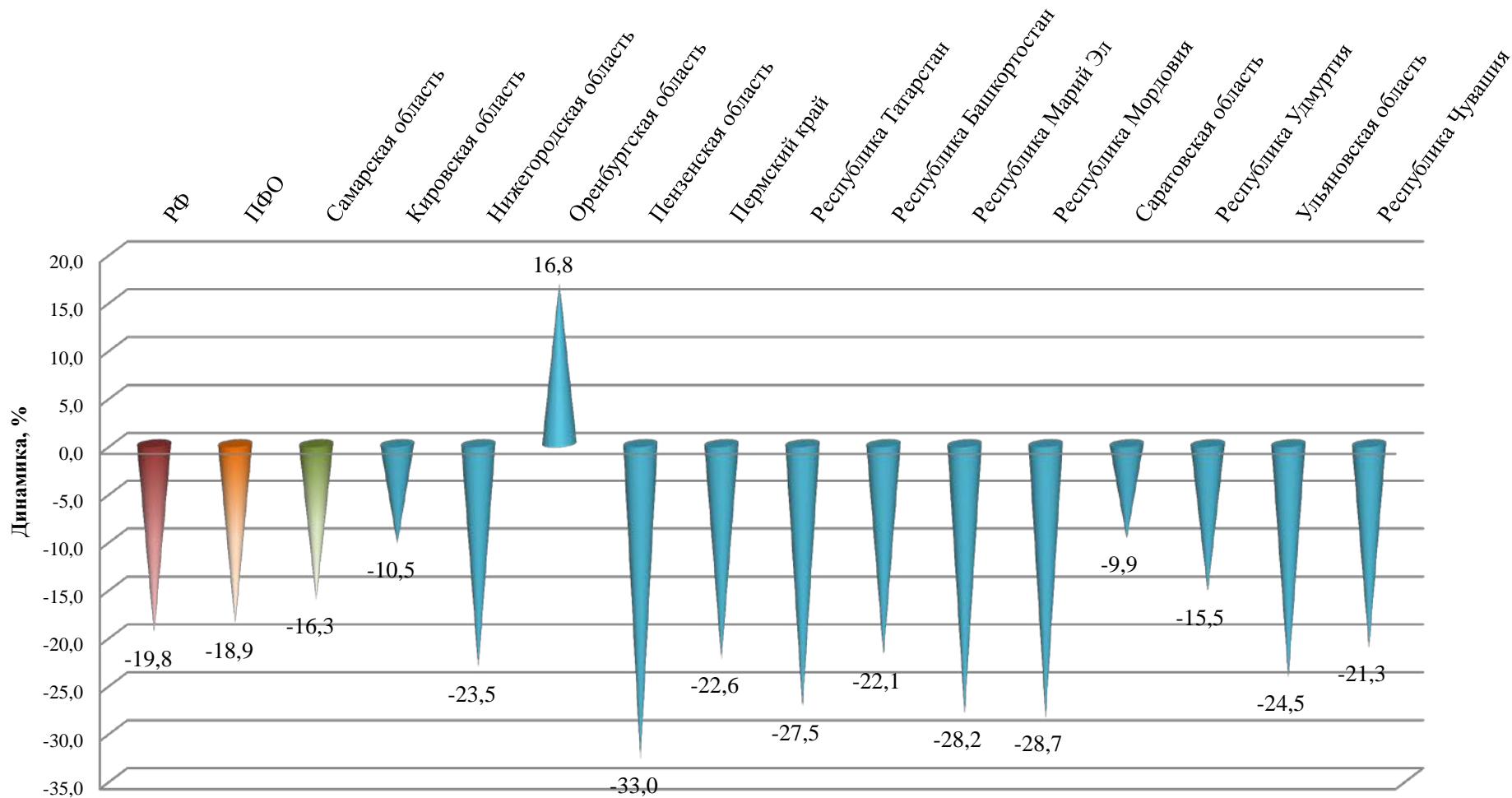
Динамика количества преступлений, совершенных организованной группой или преступным сообществом за 2017 г. к АППГ



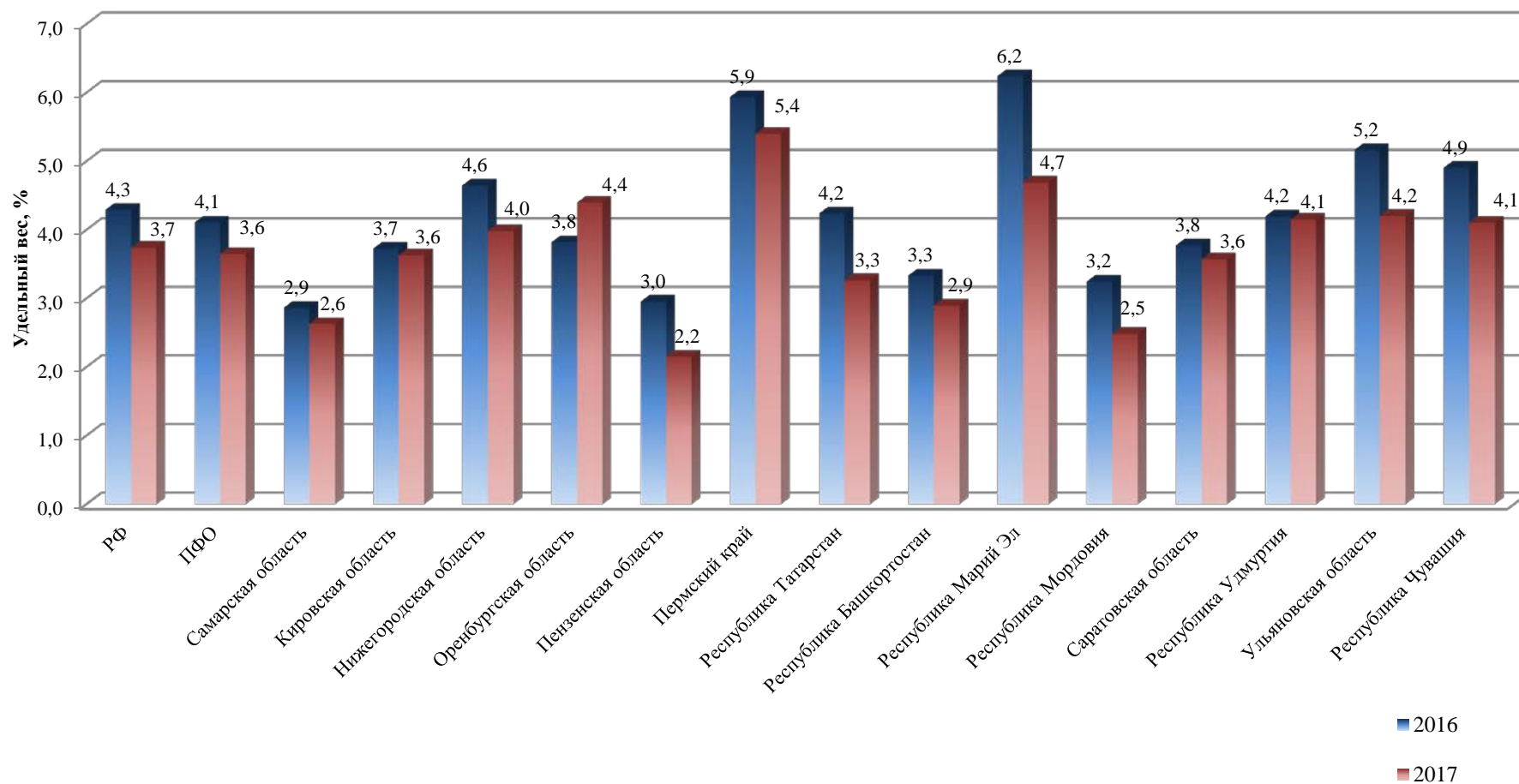
Удельный вес преступлений, совершенных организованной группой или преступным сообществом за 2017 г. к АППГ



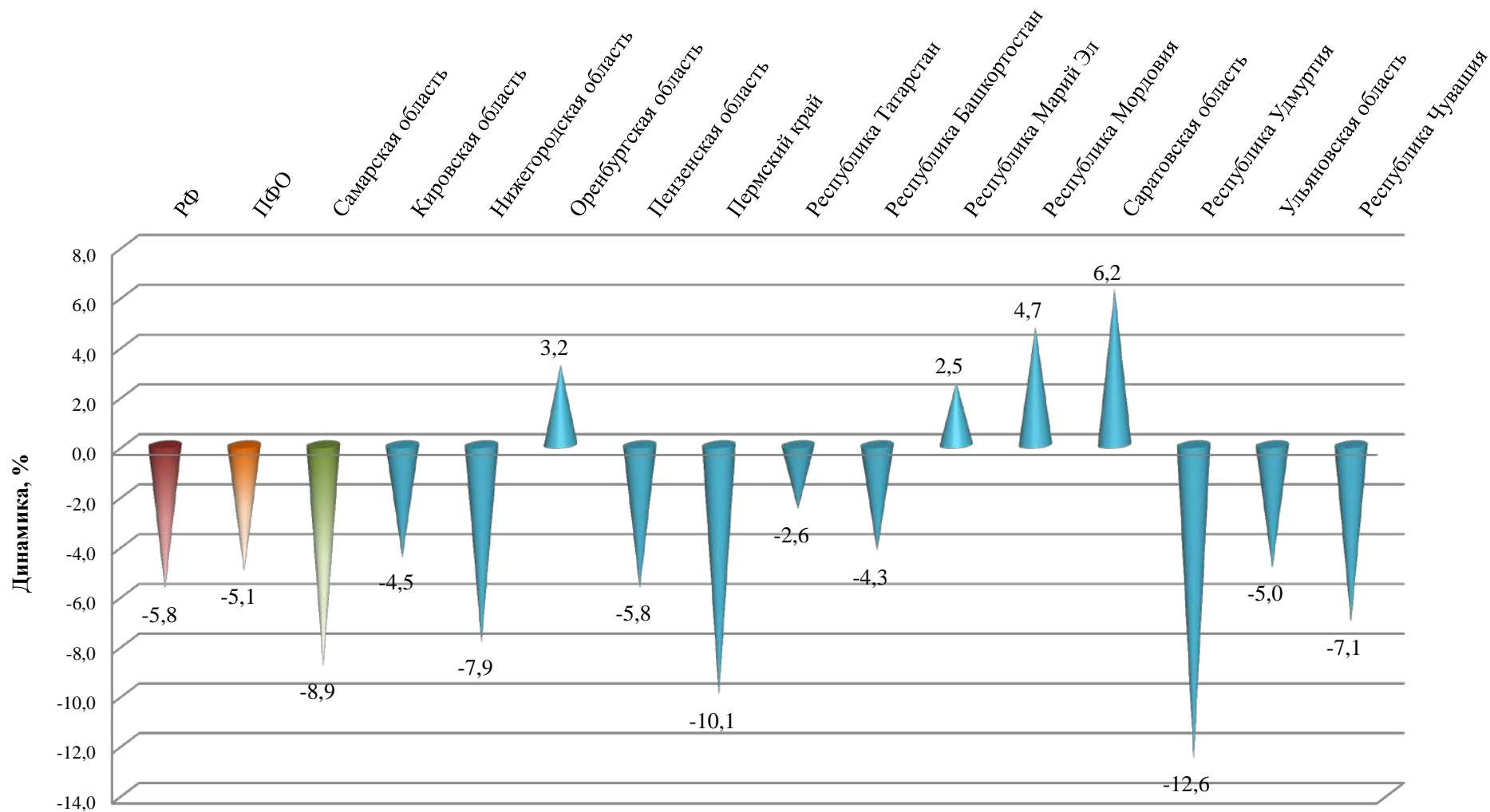
Динамика количества преступлений, совершенных несовершеннолетними лицами или с их соучастием за 2017 г. к АППГ



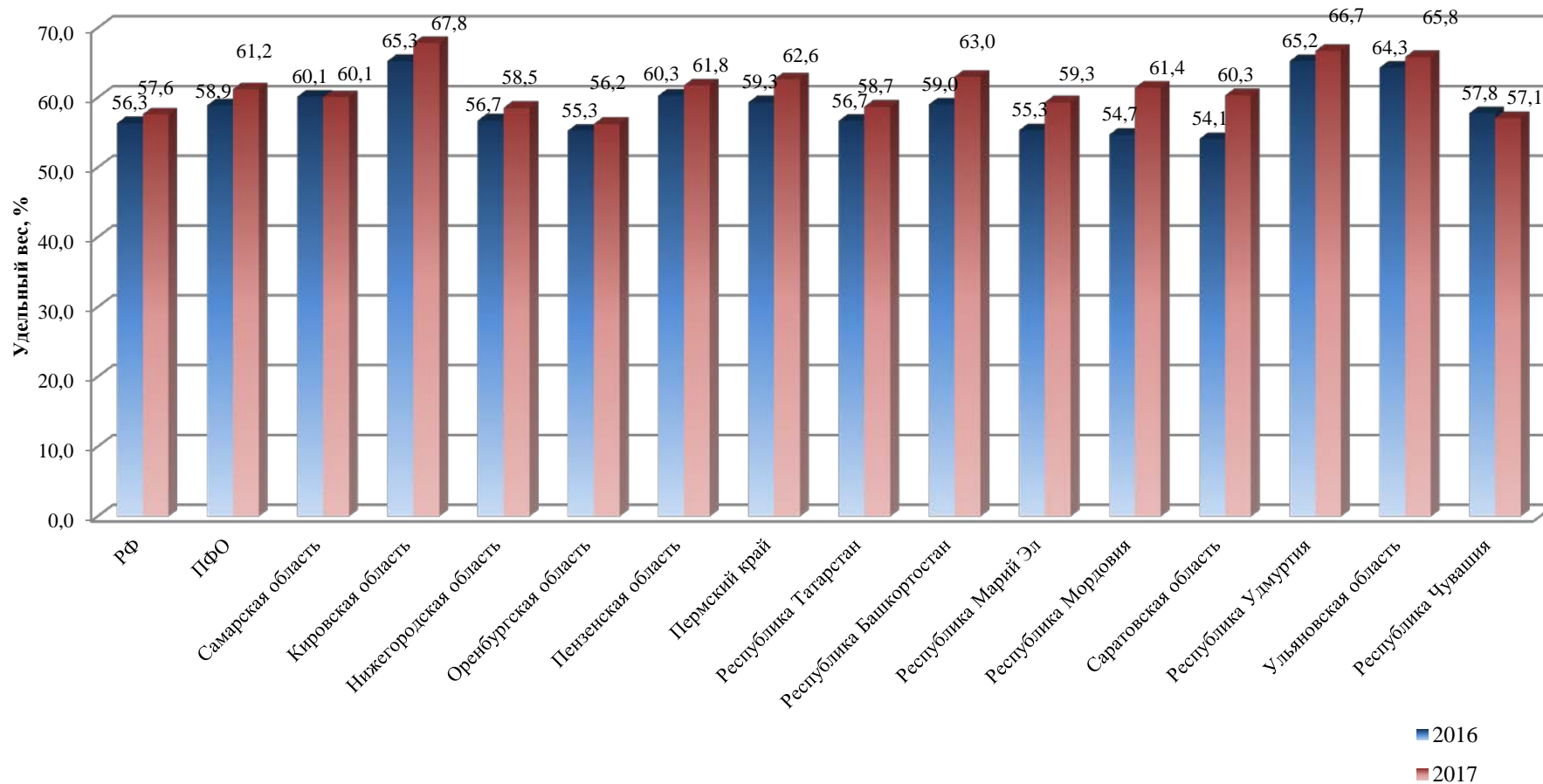
Удельный вес преступлений, совершенных несовершеннолетними лицами или с их соучастием за 2017 г. к АППГ



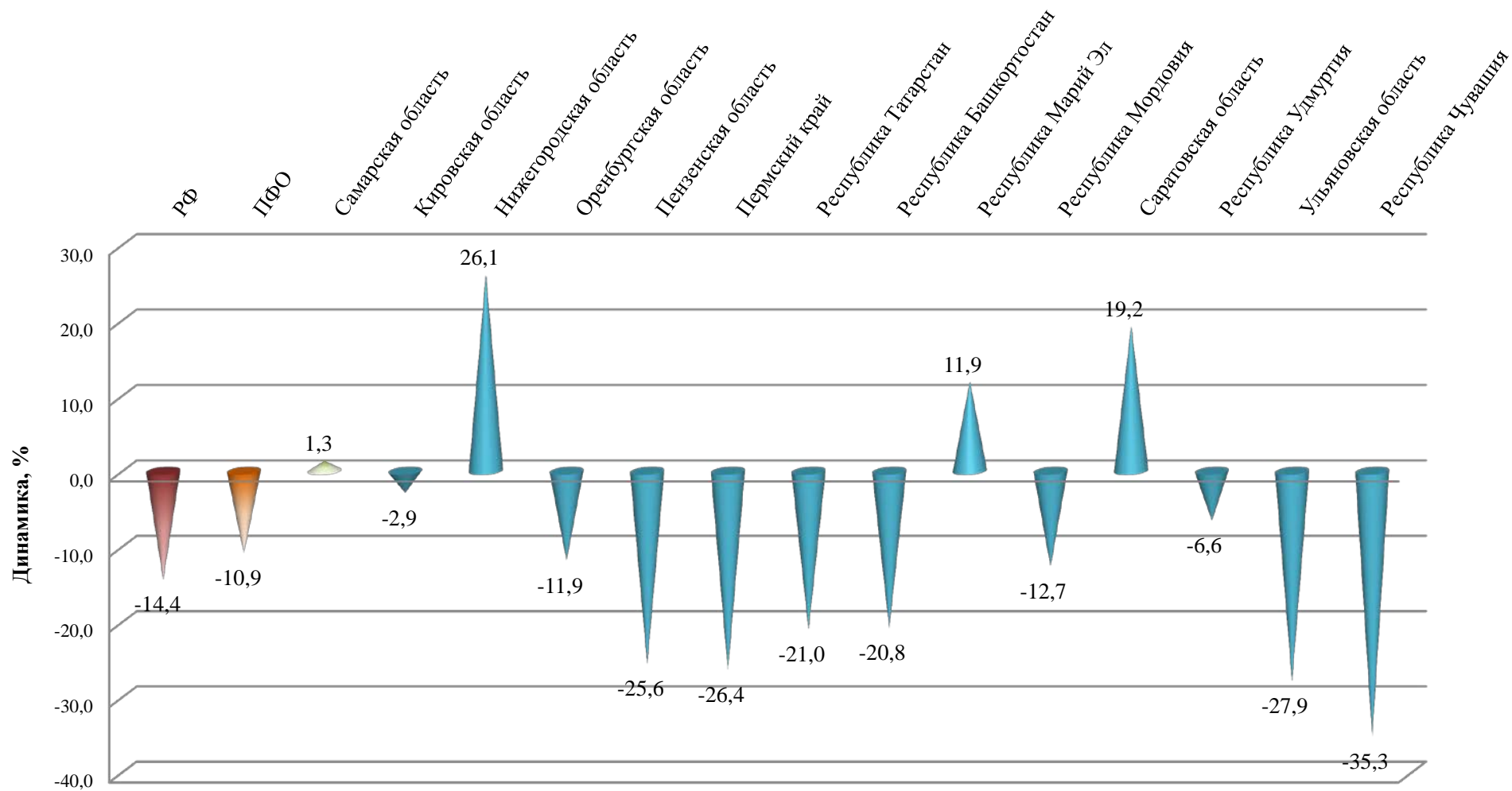
Динамика количества преступлений, совершенных ранее совершавшими преступления за 2017 г. к АППГ



Удельный вес преступлений, совершенных ранее совершавшими преступления за 2017 г. к АППГ



Динамика количества нераскрытых преступлений за 2017г. к АППГ



Удельный вес нераскрытых преступлений за 2017 г. к АППГ

